

الفصل : 3101 وزارة النقل

النشأة : انشئت وزارة النقل في بداية عام 1965 حيث كانت تسمى وزارة المواصلات (سكك، طيران وموانئ) وقد اتخذت الوزارة شكلها الرسمي عام 1971 عندما صدر قانون وزارة النقل رقم 42 الذي ما لبث ان اصبح قانونا دائما في عام 1972، وبعد صدور القانون رقم (89) لسنة 2003 تم حصر مهمة الوزارة برسم السياسات ومتابعة تنفيذها على ان تقوم الهيئات التابعة بتنظيم نشاطات النقل وبما يكفل ترجمة السياسات الموضوعة لتحقيق أهدافها.

الرؤية : قطاع نقل مواكب للتطور مستدام ومرن لجعل الأردن مركزا محوريا للنقل

الرسالة : وضع ومراقبة تنفيذ السياسات الهادفة الى تطوير وادامة قطاع النقل وتعزيز دور القطاع الخاص وتشجيعه على الاستثمار وزيادة انتاجية قطاع النقل ووضع منظومة من مؤشرات تراعي التقيد بمعايير السلامة والامن والحفاظ على البيئة وتبني المشاريع القادرة على جعل الاردن نقطة اتصال وتواصل داخل الاقليم وبينه وبين العالم الخارجي.

مهام الوزارة / الدائرة:

- وضع السياسة العامة للنقل والاشراف على تنفيذها بالتنسيق مع الجهات ذات العلاقة.
- اعداد البحوث والدراسات اللازمة لتطوير القطاع واصدار النشرات والتقارير الدورية عن انشطته .
- اجراء التحقيقات والدراسات اللازمة في حوادث النقل ومجالاته المختلفة .

الاهداف الوطنية التي تسهم الوزارة / الدائرة في تحقيقها:

- توفير بنية تحتية اكثر تنافسية وكفاءة.
- اعادة هيكلة القطاع العام ليكون اكثر انتاجية وفعالية .
- تحسين نوعية البيئة والمحافظة عليها.
- تطوير الاقتصاد الاردني ليكون مزدهرا ومنفتحا على الاسواق الاقليمية والعالمية .

أهم القضايا والتحديات التي تواجه الوزارة / الدائرة:

- تداخل وتعارض الصلاحيات التي تحكم وتنظم قطاع النقل .
- ارتفاع كلف الاستثمار في مجال النقل بالسكك الحديدية مما يؤدي الى ضعف اقبال القطاع الخاص على الاستثمار فيه.
- الظروف السياسية في المنطقة والتي تؤثر على حركة النقل وخاصة النقل بالعبور (ترانزيت).
- عدم التمكن من الاقتراض لتمويل مشاريع النقل بسبب محددات قانون الدين العام.
- النقص في بعض التشريعات التي تحكم وتنظم قطاع النقل والخدمات المساندة والمرافق .

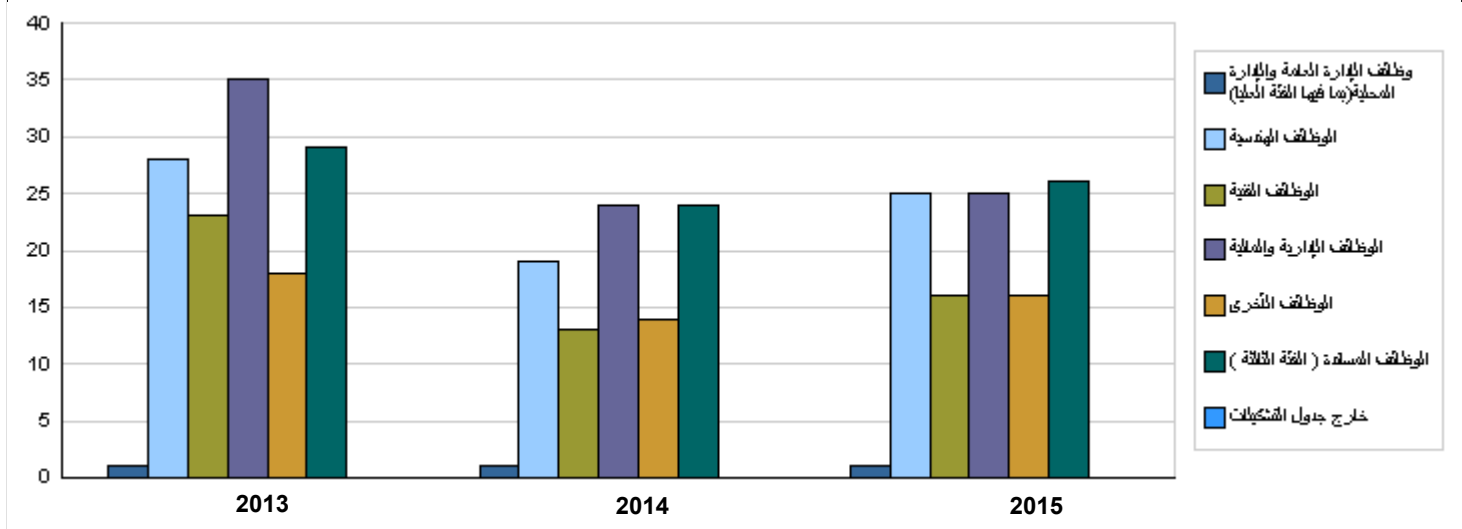
الفصل : 3101 وزارة النقل

الأهداف الإستراتيجية للوزارة / الدائرة و مؤشرات قياس الاداء

القيمة المستهدفة			تقييم ذاتي اولي	القيمة المستهدفة	القيمة الفعلية	القيمة	سنة الاساس	مؤشر قياس الأداء	الهدف الإستراتيجي
81%	78%	75%	72%	72%	71%	77%	2009	1 نسبة رضا الموظفين	1 - رفع الاداء المؤسسي
90%	88%	86%	85%	86%	85%	81%	2009	2 نسب رضا شركاء الوزارة	
9.4%	9.1%	8.9%	8.7%	8.5%	8.07%	7.8%	2009	1 نسبة مساهمة قطاع النقل في الناتج المحلي الاجمالي	2 - تطوير منظومة النقل
62	64	66	68	70	102	81	2010	2 ترتيب الاردن في تقرير التنافسية العالمي من حيث مؤشر الاداء اللوجستي	
100%	80%	20%	-	-	-	-	2015	3 نسبة انجاز البرامج المدرجة ضمن استراتيجية النقل الوطنية طويلة المدى	

أعداد الكوادر البشرية العاملة في الوزارة / الدائرة

مقدر 2015			أولي 2014			فعلي 2013			الوظيفة	المجموعة
1	0	1	1	0	1	1	0	1	وظائف الإدارة العامة والإدارة المحلية (بما فيها الفئة العليا)	
25	14	11	19	11	8	28	15	13	الوظائف الهندسية	
16	8	8	13	7	6	23	11	12	الوظائف الفنية	
25	18	7	24	18	6	35	24	11	الوظائف الإدارية والمالية	
16	9	7	14	8	6	18	10	8	الوظائف الأخرى	
26	3	23	24	3	21	29	7	22	الوظائف المساندة (الفئة الثالثة)	
109	52	57	95	47	48	134	67	67	المجموع	
0	0	0	0	0	0	0	0	0	خارج جدول التشكيلات	
109	52	57	95	47	48	134	67	67	المجموع الكلي	
1030000	124000	906000	884000	115000	769000	871224	209094	662130	كلفة الرواتب	



أبرز المعلومات عن الوزارة / الدائرة

الرقم	الوصف	2011	2012	2013	2014	2015
1	عدد شركات النقل العربية المشتركة العاملة تحت مظلة وزارة النقل	3	2	2	2	2
2	عدد الاتفاقيات الثنائية الموقعة مع الدول	5	6	7	8	10
3	عدد الدراسات المنجزة	0	0	1	1	1
4	عدد مراكز الوصول والمغادرة التي شيدت واهلت	0	0	3	1	1
5	عدد حملات التوعية الداعمة حول سلامة الطرق ومعايير السلامة	1	1	2	1	1
6	عدد مشاريع الشراكة مع القطاع الخاص	1	1	1	1	2
7	عدد الدورات التدريبية المقدمة للشركاء	0	0	0	10	46
8	عدد ركاب مطار الملكة علياء الدولي	5422301	5639193	6503000	6810000	7111000
9	الإيرادات الحكومية من إجمالي إيرادات مطار الملكة علياء الدولي	35025148	36426154	61138408	59773671	41293230

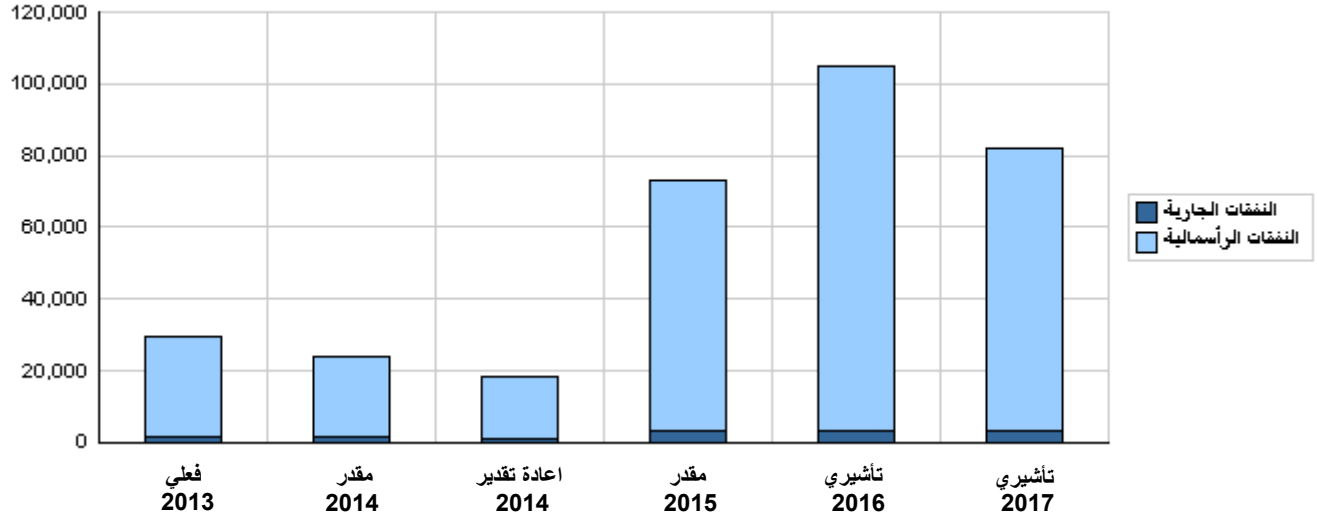
الخلاصة الاجمالية لنفقات الفصل 3101 - وزارة النقل
للسنوات 2013 - 2017

(بالدينار)

تأشيرى		مقدر	اعادة تقدير	مقدر	فعلي	الوصف	المجموعة
2017	2016	2015	2014	2014	2013		
النفقات الجارية							
1,017,000	994,000	955,000	822,000	981,000	810,886	الرواتب والاجور والعلاوات	2111
80,000	78,000	75,000	62,000	78,000	60,338	مساهمات الضمان الاجتماعى	2121
230,000	215,000	200,000	162,000	167,000	128,117	استخدام السلع والخدمات	2211
2,217,000	2,196,000	2,180,000	266,000	266,000	398,916	الدعم لوحدات حكومية عامة	2631
35,000	35,000	35,000	35,000	35,000	26,094	نفقات اخرى جارية	2821
3,579,000	3,518,000	3,445,000	1,347,000	1,527,000	1,424,351	مجموع النفقات الجارية	
النفقات الرأسمالية							
384,000	384,000	503,000	311,000	586,000	333,302	استخدام السلع والخدمات	2211
12,750,000	15,250,000	15,310,000	11,050,000	11,210,000	7,184,952	الدعم لوحدات حكومية عامة / رأسمالية	2632
1,719,000	2,288,000	5,726,000	1,950,000	2,730,000	1,765,577	نفقات اخرى رأسمالية	2822
34,600,000	59,600,000	31,173,000	3,877,000	7,877,000	4,023,610	مبانى وانشاءات	3111
47,000	25,000	3,015,000	59,000	64,000	510	اجهزة واليات ومعدات	3112
0	0	0	50,000	50,000	50,000	اصول ثابتة اخرى	3113
29,000,000	23,703,000	14,000,000	0	100,000	14,999,741	اراضى	3141
78,500,000	101,250,000	69,727,000	17,297,000	22,617,000	28,357,692	مجموع النفقات الرأسمالية	
78,500,000	101,250,000	69,727,000	17,297,000	22,617,000	28,357,692	خزينة	
82,079,000	104,768,000	73,172,000	18,644,000	24,144,000	29,782,043	مجموع النفقات الجارية والرأسمالية	

(بالآلف دينار)

رسم بياني للنفقات الجارية و الرأسمالية للسنوات 2013 - 2017

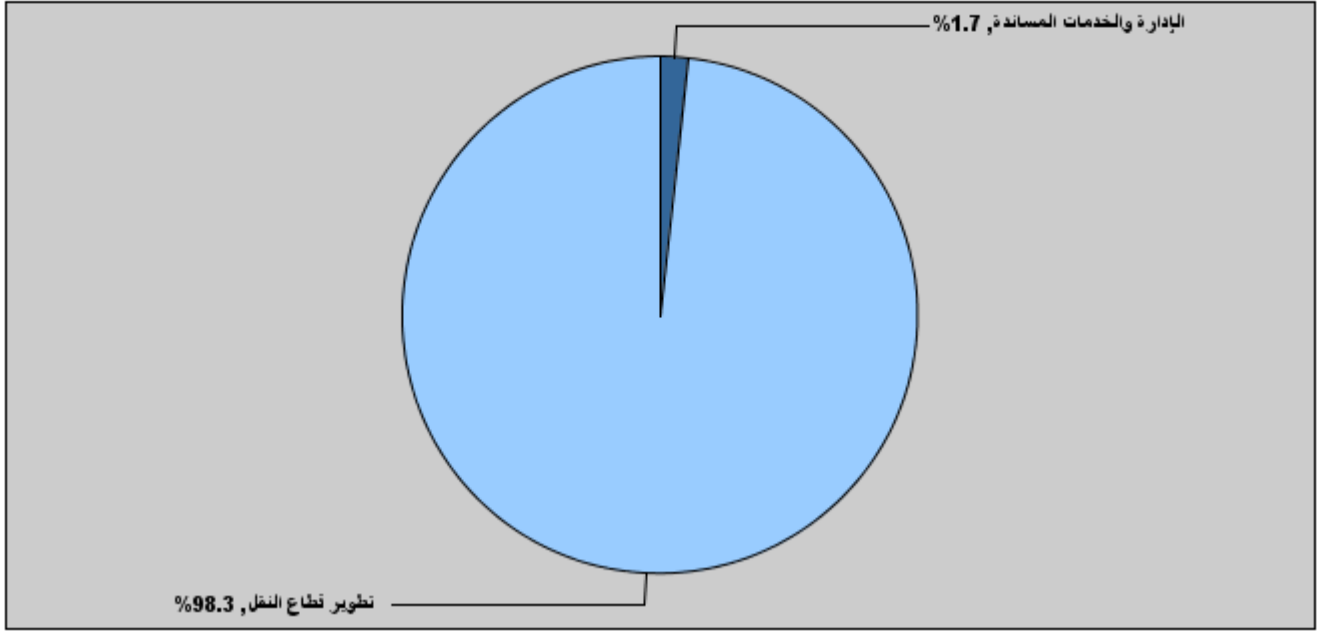


موازنة الفصل 3101 - وزارة النقل
لعام 2015 موزعة حسب البرنامج

(بالدينار)

البرنامج	الوصف	النفقات الجارية	النفقات الرأسمالية	إجمالي النفقات
5301	الإدارة والخدمات المساندة	745,000	534,000	1,279,000
5305	تطوير قطاع النقل	2,700,000	69,193,000	71,893,000
	المجموع	3,445,000	69,727,000	73,172,000

إجمالي النفقات لعام 2015 موزعة حسب البرامج



المخصصات المقدرة للإناث موزعة حسب البرامج للسنوات 2013 - 2017

البرنامج	2017	2016	2015	2014	2013
5301 الإدارة والخدمات المساندة	394750	384500	372500	323000	309737
5305 تطوير قطاع النقل	274000	265000	249000	209000	194821
المجموع	668750	649500	621500	532000	504558

موازنة الفصل 3101 - وزارة النقل موزعة حسب البرنامج

5301	برنامج الإدارة والخدمات المساندة
------	----------------------------------

هدف البرنامج :

يهدف البرنامج الى ادامة ورفع مستوى الخدمات الادارية وتامين احتياجات المديرية التي تتكون منها الوزارة وتوفير الظروف المناسبة للعاملين في الوزارة للقيام بواجباتهم وتحسين مستوى العاملين من الناحية العلمية والفنية من اجل تقديم خدمات مناسبة للمتعاملين مع الوزارة .

الهدف الإستراتيجي المرتبط بالبرنامج :

رفع الاداء المؤسسي

المديرية المرتبطة بالبرنامج :

- مديرية الشؤون المالية .
- مديرية العلاقات الخارجية
- مديرية تقنية المعلومات
- مديرية الموارد البشرية والشؤون الادارية.
- وحدة الرقابة والتدقيق الداخلي
- وحدة الشؤون القانونية.
- وحدة العلاقات العامة والاتصال.

الخدمات التي يقدمها البرنامج :

توفير الدعم المالي اللازم لتنفيذ مشاريع وانشطة الوزارة .

الكوادر العاملة بالبرنامج :

ينفذ البرنامج من خلال كادر وظيفي يقدر في عام 2014 بنحو (70) موظفا منهم (35) ذكور و (35) إناث .

مؤشرات قياس أداء البرنامج

القيمة المستهدفة			تقييم ذاتي اولى	القيمة المستهدفة	القيمة الفعلية	القيمة	سنة لاساس	مؤشر قياس الأداء
2017	2016	2015	2014	2014	2013			
81%	78%	75%	72%	72%	71%	77%	2009	1 نسبة رضا الموظفين
90%	88%	86%	85%	86%	85%	81%	2009	2 نسبة رضا شركاء الوزارة
82%	80%	78%	76%	79%	77%	71%	2009	3 نسبة الموظفين المؤهلين
45	40	35	30	35	5	42	2012	4 عدد الاجهزة والمعدات مشروع حوسبة الوزارة
-	-	100%	98%	100%	70%	40%	2010	5 نسبة انجاز مشروع مبنى جديد للوزارة

(بالدينار)

مخصصات برنامج الإدارة والخدمات المساندة حسب الأنشطة والمشاريع

تأشيري		مقدر	إعادة تقدير	مقدر	فعلي	الأنشطة و المشاريع
2017	2016	2015	2014	2014	2013	
789,500	769,000	745,000	646,000	700,000	619,474	التنفقات الجارية
789,500	769,000	745,000	646,000	700,000	619,474	601 الخدمات الإدارية والمساندة
581,000	559,000	534,000	870,000	1,150,000	1,107,637	التنفقات الرأسمالية
534,000	534,000	519,000	300,000	575,000	300,327	001 مشروع الإدارة
47,000	25,000	15,000	20,000	25,000	510	002 حوسبة الوزارة
0	0	0	550,000	550,000	806,800	003 انشاء مبنى جديد للوزارة
581,000	559,000	534,000	870,000	1,150,000	1,107,637	البرنامج / خزينة
1,370,500	1,328,000	1,279,000	1,516,000	1,850,000	1,727,111	مجموع البرنامج

موازنة الفصل 3101 - وزارة النقل موزعة حسب البرنامج

5305	برنامج تطوير قطاع النقل
<p>هدف البرنامج : يهدف البرنامج الى رفع كفاءة قطاع النقل وتنمية وتطوير ورفع مستوى الخدمة في قطاع النقل والمساهمة في حماية البيئة ورفع مستوى السلامة العامة وتحفيز القطاع الخاص للاستثمار في قطاع النقل.</p> <p>الهدف الإستراتيجي المرتبط بالبرنامج : تطوير منظومة النقل.</p> <p>المديريات المرتبطة بالبرنامج : -مديرية التطوير والتخطيط الاستراتيجي -مديرية متابعة وتقييم النقل. -وحدة سلامة النقل والتحقيق بحوادث النقل. -وحدة الامانة العامة لتسهيل النقل والتجارة. - وحدة ادارة المشاريع. الخدمات التي يقدمها البرنامج : - تقديم الدعم المباشر لقطاع النقل من خلال تنفيذ مشاريع حيوية تساهم في رفع كفاءة قطاع النقل .</p> <p>الكوادر العاملة بالبرنامج : ينفذ البرنامج من خلال كادر وظيفي يقدر في عام 2014 بنحو (25) موظفا منهم (13) ذكور و (12) إناث .</p>	

مؤشرات قياس أداء البرنامج							
مؤشر قياس الأداء	سنة الاساس	القيمة الفعليه	القيمة المستهدفة	تقييم ذاتي اولي	القيمة المستهدفة		
					2015	2016	2017
1	-	-	-	-	-	-	عدد أنظمة النقل الذكية في المملكة
2	2010	0	2	2	3	3	عدد القوانين والتشريعات المعدلة الناظمة للنقل بجميع انماطه
3	2012	1	2	2	4	6	عدد الدراسات المنجزة لدراسات تطوير النقل
4	2009	1%	6%	7.5%	10%	40%	نسبة انجاز مشروع انشاء شبكة سكة حديد وطنية
5	2014	-	-	-	80%	60%	نسبة انجاز مشروع الربط للنقل العام بين عمان والزرقاء
6	2014	-	-	-	100%	75%	نسبة انجاز مشروع وصلة سكة حديد مناجم الشيدية ومحطة إعادة التحميل في وادي اليتيم
7	2014	-	-	-	100%	60%	نسبة انجاز مشروع إعادة تأهيل المدرج والممرات الجانبية في مطار عمان المدني
8	2014	-	-	-	100%	60%	نسبة انجاز مشروع توسعة وإعادة تأهيل قاعة المغادرين في مطار عمان المدني

مخصصات برنامج تطوير قطاع النقل حسب الأنشطة والمشاريع						
الأنشطة و المشاريع	فعلي 2013	مقدر 2014	إعادة تقدير 2014	مقدر 2015	تأشيري	
					2016	2017
النققات الجارية	804,877	827,000	701,000	2,700,000	2,749,000	2,789,500
601 تنظيم وتطوير قطاع النقل	804,877	827,000	701,000	2,700,000	2,749,000	2,789,500
النققات الرأسمالية	27,250,055	21,467,000	16,427,000	69,193,000	100,691,000	77,919,000
001 دراسات تطوير النقل	999,815	700,000	700,000	700,000	350,000	350,000
003 إنشاء شبكة سكة حديدية وطنية/استراتيجية تطوير السكك الحديدية الأردنية سابقا	15,021,260	1,000,000	250,000	15,000,000	24,703,000	30,000,000
006 شركة المطارات الأردنية/ مطار الملكة علياء الدولي	525,850	370,000	370,000	0	0	0
007 دعم مشاريع هيئة تنظيم النقل البري	7,184,952	11,210,000	11,050,000	15,310,000	15,250,000	12,750,000
008 الربط للنقل العام بين عمان والزرقاء/خط سكة حديد عمان-الزرقاء سابقا	12,002	1,000,000	1,000,000	11,000,000	33,000,000	33,000,000
009 وحدة إدارة المشاريع PMU	128,199	430,000	400,000	566,000	788,000	219,000
010 مركز خدمات عمان اللوجستي ومنطقة المفرق	0	100,000	0	0	0	0
011 وصلة سكة حديد مناجم الشيدية ومحطة إعادة التحميل في وادي اليتيم	3,377,977	5,500,000	1,500,000	25,460,000	25,000,000	0
012 إعادة تأهيل المدرج والممرات الجانبية في مطار عمان المدني/ شركة المطارات الأردنية	657,000	657,000	657,000	657,000	1,100,000	1,100,000
013 توسعة وإعادة تأهيل قاعة المغادرين والقادمين في مطار عمان المدني/ شركة المطارات الأردنية	0	500,000	500,000	500,000	500,000	500,000
البرنامج / خزينة	27,250,055	21,467,000	16,427,000	69,193,000	100,691,000	77,919,000
مجموع البرنامج	28,054,932	22,294,000	17,128,000	71,893,000	103,440,000	80,708,500

النفقات الرأسمالية موزعة حسب المحافظات

الفصل : 3101 وزارة النقل

(بالدينار)

تأشيرتي 2017	تأشيرتي 2016	مقدر 2015	إعادة تقدير 2014	مقدر 2014	فعلي 2013	المحافظة	
37900000	35650000	26110000	7802000	9122000	19444394	المركز	11
700000	700000	700000	200000	200000	539843	محافظة اربد	21
2700000	2700000	2700000	2030000	2030000	0	محافظة المفرق	22
0	0	0	0	0	1052484	محافظة جرش	23
0	0	0	532000	532000	966545	محافظة عجلون	24
18150000	18150000	7057000	2157000	2157000	763130	محافظة العاصمة	31
700000	700000	700000	520000	520000	0	محافظة البلقاء	32
17000000	17000000	5500000	500000	500000	5672	محافظة الزرقاء	33
0	0	0	0	0	692558	محافظة مادبا	34
0	0	0	0	0	1515089	محافظة الكرك	41
750000	15750000	13480000	2550000	5550000	3059154	محافظة معان	42
600000	600000	750000	1006000	1006000	0	محافظة الطفيلة	43
0	10000000	12730000	0	1000000	318823	محافظة العقبة	44
78500000	101250000	69727000	17297000	22617000	28357692	المجموع	

الفصل : 3101 وزارة النقل

الرؤية : قطاع نقل مواكب للتطور مستدام ومرن لجعل الأردن مركزا محوريا للنقل

الرسالة : وضع ومراقبة تنفيذ السياسات الهادفة الى تطوير وادامة قطاع النقل وتعزيز دور القطاع الخاص وتشجيعه على الاستثمار وزيادة انتاجية قطاع النقل ووضع منظومة من مؤشرات تراعي التقيد بمعايير السلامة والامن والحفاظ على البيئة وتبني المشاريع القادرة على جعل الاردن نقطة اتصال وتواصل داخل الاقليم وبينه وبين العالم الخارجي.

الاطار القانوني : بموجب القانون رقم (89) لسنة 2003

الاهداف الاستراتيجية للوزارة / الدائرة و مؤشرات قياس الاداء							
الهدف الإستراتيجي	مؤشر قياس الاداء	القيمة الأساس		القيمة الفعلية	القيمة المستهدفة	تقييم ذاتي اولي	القيمة المستهدفة
		سنة الأساس	القيمة				
1 - رفع الاداء المؤسسي	1	نسبة رضا الموظفين	2009	77%	71%	72%	72%
	2	نسب رضا شركاء الوزارة	2009	81%	85%	86%	85%
2 - تطوير منظومة النقل	1	نسبة مساهمة قطاع النقل في الناتج المحلي الاجمالي	2009	7.8%	8.07%	8.7%	8.5%
	2	ترتيب الاردن في تقرير التنافسية العالمي من حيث مؤشر الاداء اللوجستي	2010	81	102	68	70
	3	نسبة انجاز البرامج المدرجة ضمن استراتيجية النقل الوطنية طويلة المدى	2015	-	-	-	-

البرامج التي تحقق الاهداف الاستراتيجية ومؤشرات قياس الاداء											
الهدف	البرنامج	مؤشر قياس الاداء	القيمة الأساس		القيمة الفعلية	القيمة المستهدفة	تقييم ذاتي اولي	القيمة المستهدفة	البرنامج	الهدف	
			سنة الأساس	القيمة							
1	5301 الإدارة والخدمات المساندة	1	نسبة رضا الموظفين	2009	77%	71%	72%	75%	78%	81%	
		2	نسبة رضا شركاء الوزارة	2009	81%	85%	86%	86%	88%	90%	
		3	نسبة الموظفين المؤهلين	2009	71%	77%	79%	78%	80%	82%	
		4	عدد الأجهزة والمعدات مشروع حوسبة الوزارة	2012	42	5	35	30	40	45	
		5	نسبة انجاز مشروع مبنى جديد للوزارة	2010	40%	70%	100%	98%	100%	-	
2	5305 تطوير قطاع النقل	1	عدد أنظمة النقل الذكية في المملكة	-	-	-	-	-	1	2	
		2	عدد القوانين والتشريعات المعدلة الناظمة للنقل بجميع انماطه	2010	0	0	2	2	3	3	
		3	عدد الدراسات المنجزة لدراسات تطوير النقل	2012	1	1	2	2	4	6	
		4	نسبة انجاز مشروع انشاء شبكة سكة حديد وطنية	2009	1%	6%	10%	7.5%	30%	40%	
		5	نسبة انجاز مشروع الربط للنقل العام بين عمان والزرقاء	2014	-	-	-	-	10%	60%	80%
		6	نسبة انجاز مشروع وصلة سكة حديد مناجم الشيدية ومحطة اعادة التحميل في وادي اليتيم	2014	-	-	-	-	15%	75%	100%
		7	نسبة انجاز مشروع اعادة تأهيل المدرج والممرات الجانبية في مطار عمان المدني	2014	-	-	-	-	20%	60%	100%
		8	نسبة انجاز مشروع توسعة وإعادة تأهيل قاعة المغادرين في مطار عمان المدني	2014	-	-	-	-	20%	60%	100%

مخصصات البرامج											
الهدف	البرنامج	فعل	مقدر	مقدر	مقدر	تأشير	تأشير	الهدف	البرنامج	الهدف	
											2013
1	5301 الإدارة والخدمات المساندة	جارية	619474	700000	646000	745000	769000	789500	جارية	5301	1
		رأسمالية	1107637	1150000	870000	534000	559000	581000	رأسمالية	5301	1
		المجموع	1727111	1850000	1516000	1279000	1328000	1370500	المجموع	5301	1
2	5305 تطوير قطاع النقل	جارية	804877	827000	701000	2700000	2749000	2789500	جارية	5305	2
		رأسمالية	27250055	21467000	16427000	69193000	100691000	77919000	رأسمالية	5305	2
		المجموع	28054932	22294000	17128000	71893000	103440000	80708500	المجموع	5305	2
		مجموع الجارية	1424351	1527000	1347000	3445000	3518000	3579000	مجموع الجارية		
		مجموع الرأسمالية	28357692	22617000	17297000	69727000	101250000	78500000	مجموع الرأسمالية		
		مجموع الفصل	29782043	24144000	18644000	73172000	104768000	82079000	مجموع الفصل		

مخصصات الأنشطة الجارية حسب البرنامج							
تأشير	تأشير	مقدر	اعادة تقدير	مقدر	فعلي	الأنشطة	البرنامج
2017	2016	2015	2014	2014	2013		
789500	769000	745000	646000	700000	619474	الخدمات الإدارية والمساعدة	5301
789500	769000	745000	646000	700000	619474	مجموع البرنامج	
2789500	2749000	2700000	701000	827000	804877	تنظيم وتطوير قطاع النقل	5305
2789500	2749000	2700000	701000	827000	804877	مجموع البرنامج	
3579000	3518000	3445000	1347000	1527000	1424351	المجموع	

مخصصات المشاريع الرأسمالية حسب البرنامج							
تأشير	تأشير	مقدر	اعادة تقدير	مقدر	فعلي	المشاريع	البرنامج
2017	2016	2015	2014	2014	2013		
534000	534000	519000	300000	575000	300327	مشروع الإدارة	5301
47000	25000	15000	20000	25000	510	حوسبة الوزارة	002
0	0	0	550000	550000	806800	انشاء مبنى جديد للوزارة	003
581000	559000	534000	870000	1150000	1107637	مجموع البرنامج	
350000	350000	700000	700000	700000	999815	دراسات تطوير النقل	5305
30000000	24703000	15000000	250000	1000000	15021260	إنشاء شبكة سكة حديدية وطنية/استراتيجية تطوير السكك الحديدية الأردنية سابقا	003
0	0	0	370000	370000	525850	شركة المطارات الاردنية/ مطار الملكة علياء الدولي	006
12750000	15250000	15310000	11050000	11210000	7184952	دعم مشاريع هيئة تنظيم النقل البري	007
33000000	33000000	11000000	1000000	1000000	12002	الربط للنقل العام بين عمان و الزرقاء/خط سكة حديد عمان-الزرقاء سابقا	008
219000	788000	566000	400000	430000	128199	وحدة إدارة المشاريع PMU	009
0	0	0	0	100000	0	مركز خدمات عمان اللوجستي ومنطقة المفرق	010
0	25000000	25460000	1500000	5500000	3377977	وصلة سكة حديد مناجم الشيدية ومحطة إعادة التحميل في وادي الينم	011
1100000	1100000	657000	657000	657000	0	اعادة تأهيل المدرج والممرات الجانبية في مطار عمان المدني/ شركة المطارات الأردنية	012
500000	500000	500000	500000	500000	0	توسعة واعادة تأهيل قاعة المغادرين والقادمين في مطار عمان المدني/ شركة المطارات الأردنية	013
77919000	100691000	69193000	16427000	21467000	27250055	مجموع البرنامج	
78500000	101250000	69727000	17297000	22617000	28357692	المجموع	

مخصصات البرامج حسب مصادر التمويل							
تأشير	تأشير	مقدر	اعادة تقدير	مقدر	فعلي	البرامج	الهدف
2017	2016	2015	2014	2014	2013		
789500	769000	745000	646000	700000	619474	جارية	1
581000	559000	534000	870000	1150000	1107637	رأسمالية	5301
581000	559000	534000	870000	1150000	1107637	خزينة	
0	0	0	0	0	0	قروض	
1370500	1328000	1279000	1516000	1850000	1727111	مجموع البرنامج	
2789500	2749000	2700000	701000	827000	804877	جارية	2
77919000	100691000	69193000	16427000	21467000	27250055	رأسمالية	5305
77919000	100691000	69193000	16427000	21467000	27250055	خزينة	
0	0	0	0	0	0	قروض	
80708500	103440000	71893000	17128000	22294000	28054932	مجموع البرنامج	
82079000	104768000	73172000	18644000	24144000	29782043	مجموع الفصل	

الخلاصة الإجمالية للنفقات الجارية للسنوات 2013 - 2017

(بالدينار)

الفصل : 3101 وزارة النقل

المجموعة	المادة	الوصف	فعلية 2013	مقدر 2014	اعادة تقدير 2014	مقدر 2015	تأشيري 2016	تأشيري 2017
21		تعويضات العاملين						
2111		الرواتب والأجور والعلوات						
101		الموظفون المصنفون	35572	39000	37000	35000	35000	37000
102		الموظفون غير المصنفين	168073	188000	173000	179000	187000	191000
103		الموظفون يعقود شاملة	255741	342000	250000	286000	313000	327000
105		علاوة غلاء المعيشة الشخصية	129382	150000	131000	161000	161000	161000
106		علاوة غلاء المعيشة العائلية	11505	15000	12000	15000	15500	15500
110		علاوة العمل الاضافي	10021	15000	15000	15000	15000	15000
111		العلاوة الاضافية	122316	145000	122000	146000	147000	148000
113		علاوة النقل	19844	25000	20000	25000	25000	25000
114		بدل تنقلات	11040	12000	12000	12000	12500	12500
116		مكافآت الموظفين	47392	50000	50000	60000	60000	60000
120		الموظفون يعقود	0	0	0	21000	23000	25000
		المجموع	810886	981000	822000	955000	994000	1017000
2121		مساهمات الضمان الاجتماعي						
301		الضمان الاجتماعي	60338	78000	62000	75000	78000	80000
		المجموع	60338	78000	62000	75000	78000	80000
22		استخدام السلع والخدمات						
2211		استخدام السلع و الخدمات						
202		الهاتف والتلكس والبرق والبريد	15650	19000	19000	19000	19000	21000
203		الماء	1785	3000	3000	3000	3000	4000
204		الكهرباء	14000	23000	23000	44000	47000	50000
205		المحروقات	16829	20000	15000	20000	21000	22000
206		صيانة الآلات والأثاث ولوازمها	1187	8000	8000	8000	8000	8000
207		صيانة السيارات والآليات ولوازمها	5129	6000	6000	6000	6000	6000
208		صيانة وإصلاحات الأبنية ولوازمها	3546	4000	4000	4000	4000	4000
209		قرطاسية مختلفة ومطبوعات و لوازم مكتبية	20127	23000	23000	23000	23000	26000
210		مواد وخامات - إعاشة، البسة، أدوية، أفلام، الخ...	1440	5000	5000	3000	3000	4000
211		التنظيفات ولوازمها - منها عقود التنظيفات	21724	25000	25000	30000	41000	42000
212		التأمين	6124	7000	7000	7000	7000	8000
213		السفر في المهمات الرسمية	12910	14000	14000	20000	20000	20000
214		مصرفات سلع وخدمات	7666	10000	10000	13000	13000	15000
		المجموع	128117	167000	162000	200000	215000	230000
26		الدعم / المنح						
2631		الدعم لوحدات حكومية عامة						
313		الدعم لوحدات حكومية عامة / جارية	398916	266000	266000	2180000	2196000	2217000
		المجموع	398916	266000	266000	2180000	2196000	2217000
28		نفقات أخرى						
2821		نفقات اخرى جارية						
302		المساهمات	10000	10000	10000	10000	10000	10000
303		البعثات العلمية والدورات التدريبية	6410	12000	12000	12000	12000	12000
305		مكافآت لغير الموظفين	9684	13000	13000	13000	13000	13000
		المجموع	26094	35000	35000	35000	35000	35000
		مجموع الفصل	1424351	1527000	1347000	3445000	3518000	3579000

الإدارة والخدمات المساندة						5301	البرنامج
الخدمات الإدارية والمساندة						601	النشاط
تأشيرتي 2017	تأشيرتي 2016	مقدر 2015	إعادة تقدير 2014	مقدر 2014	فعلي 2013	المادة / البند	المجموعة
						تعويضات العاملين	21
						الرواتب والأجور والعلوات	2111
37000	35000	35000	37000	39000	35572	الموظفون المصنفون	101
135000	132000	126000	133000	138000	129770	الموظفون غير المصنفين	102
35000	35000	34000	33000	42000	34046	الموظفون بعقود شاملة	103
126000	126000	126000	104000	115000	101938	علاوة غلاء المعيشة الشخصية	105
10000	10000	10000	9500	9500	8745	علاوة غلاء المعيشة العائلية	106
11000	11000	11000	12000	12000	7296	علاوة العمل الاضافي	110
91000	91000	91000	73000	91000	79431	العلاوة الاضافية	111
15000	15000	15000	15000	15000	14154	علاوة النقل	113
10000	10000	10000	9500	9500	9000	بدل تنقلات	114
45000	45000	45000	35000	35000	35998	مكافآت الموظفين	116
25000	23000	21000	0	0	0	الموظفون بعقود	120
540000	533000	524000	461000	506000	455950	المجموع	
						مساهمات الضمان الاجتماعي	2121
35000	35000	35000	29000	35000	30079	الضمان الاجتماعي	301
35000	35000	35000	29000	35000	30079	المجموع	
						استخدام السلع والخدمات	22
						استخدام السلع والخدمات	2211
18000	16000	16000	16000	16000	13489	الهاتف والتلنكس والبرق والبريد	202
3000	2000	2000	2000	2000	1785	الماء	203
40000	38000	35000	14000	14000	12000	الكهرباء	204
16000	15000	14000	11000	14000	10835	المحروقات	205
0	0	0	11000	14000	10835	المحروقات	000
7000	7000	7000	0	0	0	التدفئة	001
7000	6000	5000	0	0	0	سيارات الصالون	002
2000	2000	2000	0	0	0	مركبات النقل والآليات الثقيلة	003
7000	7000	7000	7000	7000	1187	صيانة الآلات والآليات ولوازمها	206
5000	5000	5000	5000	5000	4979	صيانة السيارات والآليات ولوازمها	207
4000	4000	4000	4000	4000	3546	صيانة وإصلاحات الآبنية ولوازمها	208
22000	19000	19000	19000	19000	18582	قرطاسية مختلفة ومطبوعات و لوازم مكتبية	209
2500	2000	2000	3000	3000	1440	مواد وخامات - إعاشة، البسة، أدوات، أفلام، الخ...	210
42000	41000	30000	25000	25000	21724	التنظيفات ولوازمها - منها عقود التنظيفات	211
7000	6000	6000	6000	6000	5414	التأمين	212
13000	13000	13000	11000	11000	7954	السفر في المهمات الرسمية	213
10000	8000	8000	8000	8000	7666	مصروفات سلع وخدمات	214
189500	176000	161000	131000	134000	110601	المجموع	
						نفقات أخرى	28
						نفقات اخرى جارية	2821
10000	10000	10000	10000	10000	10000	المساهمات	302
7000	7000	7000	7000	7000	5410	البعثات العلمية والدورات التدريبية	303
8000	8000	8000	8000	8000	7434	مكافآت لغير الموظفين	305
25000	25000	25000	25000	25000	22844	المجموع	
789500	769000	745000	646000	700000	619474	مجموع النشاط	
789500	769000	745000	646000	700000	619474	مجموع البرنامج	

البرنامج 5305 تطوير قطاع النقل						النشاط 601 تنظيم وتطوير قطاع النقل	
تأشيرتي 2017	تأشيرتي 2016	مقدر 2015	اعادة تقدير 2014	مقدر 2014	فعلي 2013	المادة / البند	المجموعة
						تعويضات العاملين	21
						الرواتب والأجور والعلوات	2111
56000	55000	53000	40000	50000	38303	الموظفون غير المصنفين	102
292000	278000	252000	217000	300000	221695	الموظفون بعمود شاملة	103
35000	35000	35000	27000	35000	27444	علاوة غلاء المعيشة الشخصية	105
5500	5500	5000	2500	5500	2760	علاوة غلاء المعيشة العائلية	106
4000	4000	4000	3000	3000	2725	علاوة العمل الإضافي	110
57000	56000	55000	49000	54000	42885	العلاوة الإضافية	111
10000	10000	10000	5000	10000	5690	علاوة النقل	113
2500	2500	2000	2500	2500	2040	بدل تنقلات	114
15000	15000	15000	15000	15000	11394	مكافآت الموظفين	116
477000	461000	431000	361000	475000	354936	المجموع	
						مساهمات الضمان الاجتماعي	2121
45000	43000	40000	33000	43000	30259	الضمان الاجتماعي	301
45000	43000	40000	33000	43000	30259	المجموع	
						استخدام السلع والخدمات	22
						استخدام السلع والخدمات	2211
3000	3000	3000	3000	3000	2161	الهاتف والتللكس والبرق والبريد	202
1000	1000	1000	1000	1000	0	الماء	203
10000	9000	9000	9000	9000	2000	الكهرباء	204
6000	6000	6000	4000	6000	5994	المحروقات	205
0	0	0	4000	6000	5994	المحروقات	000
3000	3000	3000	0	0	0	التدفئة	001
2000	2000	2000	0	0	0	سيارات الصالون	002
1000	1000	1000	0	0	0	مركبات النقل والآليات الثقيلة	003
1000	1000	1000	1000	1000	0	صيانة الآلات والآليات ولوازمها	206
1000	1000	1000	1000	1000	150	صيانة السيارات والآليات ولوازمها	207
4000	4000	4000	4000	4000	1545	قرطاسية مختلفة ومطبوعات و لوازم مكتبية	209
1500	1000	1000	2000	2000	0	مواد وخامات - إغاشة، البسة، الدوية، أفلام، الخ...	210
1000	1000	1000	1000	1000	710	التأمين	212
7000	7000	7000	3000	3000	4956	السفر في المهمات الرسمية	213
5000	5000	5000	2000	2000	0	مصروفات سلع وخدمات	214
40500	39000	39000	31000	33000	17516	المجموع	
						الدعم / المنح	26
						الدعم لوحدات حكومية عامة	2631
2217000	2196000	2180000	266000	266000	398916	الدعم لوحدات حكومية عامة / جارية	313
217000	196000	180000	266000	266000	398916	هيئة تنظيم النقل البري	032
2000000	2000000	2000000	0	0	0	هيئة تنظيم الطيران المدني	038
2217000	2196000	2180000	266000	266000	398916	المجموع	
						نفقات أخرى	28
						نفقات أخرى جارية	2821
5000	5000	5000	5000	5000	1000	البعثات العلمية والدورات التدريبية	303
5000	5000	5000	5000	5000	2250	مكافآت لغير الموظفين	305
10000	10000	10000	10000	10000	3250	المجموع	
2789500	2749000	2700000	701000	827000	804877	مجموع النشاط	
2789500	2749000	2700000	701000	827000	804877	مجموع البرنامج	
3579000	3518000	3445000	1347000	1527000	1424351	مجموع الفصل	

الخلاصة الإجمالية للنفقات الرأسمالية للسنوات 2013 - 2017

(بالدينار)						الفصل : 3101 وزارة النقل		
تأشيرتي 2017	تأشيرتي 2016	مقدر 2015	إعادة تقدير 2014	مقدر 2014	فعلي 2013	الوصف	المادة	المجموعة
						النفقات		
						استخدام السلع والخدمات		22
						استخدام السلع والخدمات		2211
2000	2000	1000	1000	1000	0	صيانة وإصلاحات المباني والمرافق	510	
382000	382000	502000	310000	585000	333302	نفقات ادامة و تشغيل	512	
384000	384000	503000	311000	586000	333302	المجموع		
						الدعم / المنح		26
						الدعم لوحدات حكومية عامة / رأسمالية		2632
12750000	15250000	15310000	11050000	11210000	7184952	الدعم لوحدات حكومية عامة / رأسمالية	509	
12750000	15250000	15310000	11050000	11210000	7184952	المجموع		
						نفقات أخرى		28
						نفقات أخرى رأسمالية		2822
1719000	2288000	5726000	1950000	2730000	1765577	دراسات وأبحاث واستشارات	504	
1719000	2288000	5726000	1950000	2730000	1765577	المجموع		
						اصول ثابتة		
						اصول غير مالية		31
						مباني و انشاءات		3111
34600000	59600000	31173000	3877000	7877000	4023610	اشغال و انشاءات	508	
34600000	59600000	31173000	3877000	7877000	4023610	المجموع		
						أجهزة و البات ومعدات		3112
47000	25000	3015000	59000	64000	510	معدات وآلات وأجهزة	505	
47000	25000	3015000	59000	64000	510	المجموع		
						اصول ثابتة اخرى		3113
0	0	0	50000	50000	50000	تجهيز وتاثيث	511	
0	0	0	50000	50000	50000	المجموع		
						اراضي		3141
29000000	23703000	14000000	0	100000	14999741	اراضي	507	
29000000	23703000	14000000	0	100000	14999741	المجموع		
78500000	101250000	69727000	17297000	22617000	28357692	مجموع الفصل		

النفقات الرأسمالية حسب البرنامج والمشاريع للسنوات 2017 - 2013

الفصل : 3101 وزارة النقل

(بالدينار)

البرنامج							5301	الإدارة والخدمات المساندة	
المشروع							001	مشروع الإدارة	
مصدر التمويل							102001	رأسمالية - خزينة	
المجموعة	المادة / البند	الوصف	فعلي 2013	مقدر 2014	اعادة تقدير 2014	مقدر 2015	تأشير 2016	تأشير 2017	
22		استخدام السلع والخدمات							
2211		استخدام السلع والخدمات							
510		صيانة واصلاحات المباني والمرافق							
008		صيانة ابنية ومرافق مختلفة	0	1000	1000	1000	2000	2000	
		مجموع المادة	0	1000	1000	1000	2000	2000	
512		نفقات ادامة و تشغيل							
002		الهاتف والبرق والبريد	0	4000	4000	4000	4000	4000	
003		الماء	0	1000	1000	2000	2000	2000	
004		الكهرباء	19912	95000	95000	45000	70000	70000	
005		المحروقات	5517	15000	15000	23000	23000	23000	
011		مصاريف بناء القدرات	202910	285000	17000	290000	100000	100000	
012		اشتركات ، تأمينات	8950	13000	6000	10000	10000	10000	
013		عقود خدمات	51856	60000	60000	60000	60000	60000	
018		صيانة شبكات حاسوب	8353	12000	12000	13000	48000	48000	
100		مصاريف وحدة الامانة العامة لتسهيل النقل والتجارة	2829	50000	50000	20000	30000	30000	
		مجموع المادة	300327	535000	260000	467000	347000	347000	
28		نفقات اخرى							
2822		نفقات اخرى رأسمالية							
504		دراسات وابحاث واستشارات							
036		دراسات مختلفة	0	0	0	35000	185000	185000	
		مجموع المادة	0	0	0	35000	185000	185000	
31		اصول غير مالية							
3111		مباني و انشاءات							
508		أشغال و انشاءات							
013		انشاء ابنية مختلفة	0	0	0	16000	0	0	
		مجموع المادة	0	0	0	16000	0	0	
3112		أجهزة و البات ومعدات							
505		معدات وآلات وأجهزة							
068		الخلايا الشمسية المولدة للطاقة الكهربائية	0	39000	39000	0	0	0	
		مجموع المادة	0	39000	39000	0	0	0	
		مجموع المشروع / خزينة	300327	575000	300000	519000	534000	534000	
المشروع							002	حوسبة الوزارة	
مصدر التمويل							102001	رأسمالية - خزينة	
المجموعة	المادة / البند	الوصف	فعلي 2013	مقدر 2014	اعادة تقدير 2014	مقدر 2015	تأشير 2016	تأشير 2017	
31		اصول غير مالية							
3112		أجهزة و البات ومعدات							
505		معدات وآلات وأجهزة							
001		أجهزة حاسوب وتوابعه	0	20000	15000	10000	20000	42000	
006		أجهزة ومعدات السلامة العامة	510	5000	5000	5000	5000	5000	
		مجموع المادة	510	25000	20000	15000	25000	47000	
		مجموع المشروع / خزينة	510	25000	20000	15000	25000	47000	

النفقات الرأسمالية حسب البرنامج والمشاريع للسنوات 2017 - 2013

الفصل : 3101 وزارة النقل

(بالدينار)

البرنامج							5301	الإدارة والخدمات المساندة	
المشروع							003	انشاء مبنى جديد للوزارة	
مصدر التمويل							102001	رأسمالية - خزينة	
المجموعة	المادة / البند	الوصف	فعلي 2013	مقدر 2014	اعادة تقدير 2014	مقدر 2015	تأشيرى 2016	تأشيرى 2017	
31		اصول غير مالية							
3111		مباني وانشاءات							
508		اشغال وانشاءات							
013		انشاء ابنية مختلفة	756800	500000	500000	0	0	0	
		مجموع المادة	756800	500000	500000	0	0	0	
3113		اصول ثابتة اخرى							
511		تجهيز وتاثيث							
006		تاثيث و تجهيز المباني و المرافق	50000	50000	50000	0	0	0	
		مجموع المادة	50000	50000	50000	0	0	0	
		مجموع المشروع / خزينة	806800	550000	550000	0	0	0	
		مجموع البرنامج	1107637	1150000	870000	534000	559000	581000	

النفقات الرأسمالية حسب البرنامج والمشاريع للسنوات 2013 - 2017

الفصل : 3101 وزارة النقل

(بالدينار)

البرنامج							5305	تطوير قطاع النقل	
المشروع							001	دراسات تطوير النقل	
مصدر التمويل							102001	رأسمالية - خزينة	
المجموعة	المادة / البند	الوصف	فعلي 2013	مقدر 2014	اعادة تقدير 2014	مقدر 2015	تأشيري 2016	تأشيري 2017	
28		نفقات أخرى							
2822		نفقات أخرى رأسمالية							
504		دراسات وأبحاث واستشارات							
037		دراسات استراتيجية قطاع النقل	999815	700000	700000	700000	350000	350000	
		مجموع المادة	999815	700000	700000	700000	350000	350000	
		مجموع المشروع / خزينة	999815	700000	700000	700000	350000	350000	
المشروع							003	إنشاء شبكة سكك حديدية وطنية/استراتيجية تطوير السكك الحديدية الأردنية سابقا	
مصدر التمويل							102001	رأسمالية - خزينة	
المجموعة	المادة / البند	الوصف	فعلي 2013	مقدر 2014	اعادة تقدير 2014	مقدر 2015	تأشيري 2016	تأشيري 2017	
28		نفقات أخرى							
2822		نفقات أخرى رأسمالية							
504		دراسات وأبحاث واستشارات							
015		دراسات واستشارات ومخططات هندسية	21519	1000000	250000	1000000	1000000	1000000	
		مجموع المادة	21519	1000000	250000	1000000	1000000	1000000	
31		اصول غير مالية							
3141		اراضي							
507		اراضي							
001		استملاك وشراء اراضي	14999741	0	0	14000000	23703000	29000000	
		مجموع المادة	14999741	0	0	14000000	23703000	29000000	
		مجموع المشروع / خزينة	15021260	1000000	250000	15000000	24703000	30000000	
المشروع							006	شركة المطارات الاردنية/ مطار الملكة علياء الدولي	
مصدر التمويل							102001	رأسمالية - خزينة	
المجموعة	المادة / البند	الوصف	فعلي 2013	مقدر 2014	اعادة تقدير 2014	مقدر 2015	تأشيري 2016	تأشيري 2017	
31		اصول غير مالية							
3111		مباني وانشاءات							
508		اشغال وانشاءات							
013		انشاء ابنية مختلفة	525850	370000	370000	0	0	0	
		مجموع المادة	525850	370000	370000	0	0	0	
		مجموع المشروع / خزينة	525850	370000	370000	0	0	0	
المشروع							007	دعم مشاريع هيئة تنظيم النقل البري	
مصدر التمويل							102001	رأسمالية - خزينة	
المجموعة	المادة / البند	الوصف	فعلي 2013	مقدر 2014	اعادة تقدير 2014	مقدر 2015	تأشيري 2016	تأشيري 2017	
26		الدعم / المنح							
2632		الدعم لوحدات حكومية عامة / رأسمالية							
509		الدعم لوحدات حكومية عامة / رأسمالية							
062		هيئة تنظيم النقل البري	7184952	11210000	11050000	15310000	15250000	12750000	
		مجموع المادة	7184952	11210000	11050000	15310000	15250000	12750000	
		مجموع المشروع / خزينة	7184952	11210000	11050000	15310000	15250000	12750000	

النفقات الرأسمالية حسب البرنامج والمشاريع للسنوات 2013 - 2017

الفصل : 3101 وزارة النقل

(بالدينار)

البرنامج							5305	تطوير قطاع النقل	
المشروع							008	الربط للنقل العام بين عمان و الزرقاء/خط سكة حديد عمان-الزرقاء سابقا	
مصدر التمويل							102001	رأسمالية - خزينة	
المجموعة	المادة / البند	الوصف	فعلي 2013	مقدر 2014	اعادة تقدير 2014	مقدر 2015	تأشيري 2016	تأشيري 2017	
28		نفقات أخرى							
2822		نفقات اخرى رأسمالية							
504		دراسات وأبحاث واستشارات							
015		دراسات و استشارات و مخططات هندسية	12002	650000	650000	1000000	0	0	
		مجموع المادة	12002	650000	650000	1000000	0	0	
31		اصول غير مالية							
3111		مباني و انشاءات							
508		أشغال و انشاءات							
064		انشاءات بنية تحتية	0	350000	350000	1000000	33000000	33000000	
		مجموع المادة	0	350000	350000	1000000	33000000	33000000	
		مجموع المشروع / خزينة	12002	1000000	1000000	11000000	33000000	33000000	
المشروع							009	وحدة إدارة المشاريع PMU	
مصدر التمويل							102001	رأسمالية - خزينة	
المجموعة	المادة / البند	الوصف	فعلي 2013	مقدر 2014	اعادة تقدير 2014	مقدر 2015	تأشيري 2016	تأشيري 2017	
22		استخدام السلع والخدمات							
2211		استخدام السلع و الخدمات							
512		نفقات ادامة و تشغيل							
999		متفرقة	32975	50000	50000	35000	35000	35000	
		مجموع المادة	32975	50000	50000	35000	35000	35000	
28		نفقات أخرى							
2822		نفقات اخرى رأسمالية							
504		دراسات وأبحاث واستشارات							
027		شراء خدمات استشارية	95224	380000	350000	531000	753000	184000	
		مجموع المادة	95224	380000	350000	531000	753000	184000	
		مجموع المشروع / خزينة	128199	430000	400000	566000	788000	219000	
المشروع							010	مركز خدمات عمان اللوجستي ومنطقة المفرق	
مصدر التمويل							102001	رأسمالية - خزينة	
المجموعة	المادة / البند	الوصف	فعلي 2013	مقدر 2014	اعادة تقدير 2014	مقدر 2015	تأشيري 2016	تأشيري 2017	
31		اصول غير مالية							
3141		اراضي							
507		اراضي							
001		استملاك و شراء أراضي	0	100000	0	0	0	0	
		مجموع المادة	0	100000	0	0	0	0	
		مجموع المشروع / خزينة	0	100000	0	0	0	0	

النفقات الرأسمالية حسب البرنامج والمشاريع للسنوات 2013 - 2017

الفصل : 3101 وزارة النقل

(بالدينار)

البرنامج							5305	تطوير قطاع النقل	
المشروع							011	وصلة سكة حديد مناجم الشيدية ومحطة إعادة التحميل في وادي اليتيم	
مصدر التمويل							102001	رأسمالية - خزينة	
المجموعة	المادة / البند	الوصف	فعلي 2013	مقدر 2014	اعادة تقدير 2014	مقدر 2015	تأشير 2016	تأشير 2017	
28		نفقات أخرى							
2822		نفقات أخرى رأسمالية							
504		دراسات وأبحاث واستشارات							
015		دراسات و استشارات و مخططات هندسية	637017	0	0	2460000	0	0	
		مجموع المادة	637017	0	0	2460000	0	0	
31		اصول غير مالية							
3111		مباني وانشاءات							
508		أشغال و انشاءات							
040		انشاءات مختلفة	2740960	5500000	1500000	20000000	25000000	0	
		مجموع المادة	2740960	5500000	1500000	20000000	25000000	0	
3112		أجهزة و البات ومعدات							
505		معدات وآلات وأجهزة							
999		متفرقة	0	0	0	3000000	0	0	
		مجموع المادة	0	0	0	3000000	0	0	
		مجموع المشروع / خزينة	3377977	5500000	1500000	25460000	25000000	0	
المشروع							012	اعادة تأهيل المدرج والممرات الجانبية في مطار عمان المدني/ شركة المطارات الاردنية	
مصدر التمويل							102001	رأسمالية - خزينة	
المجموعة	المادة / البند	الوصف	فعلي 2013	مقدر 2014	اعادة تقدير 2014	مقدر 2015	تأشير 2016	تأشير 2017	
31		اصول غير مالية							
3111		مباني وانشاءات							
508		أشغال و انشاءات							
040		انشاءات مختلفة	0	657000	657000	657000	1100000	1100000	
		مجموع المادة	0	657000	657000	657000	1100000	1100000	
		مجموع المشروع / خزينة	0	657000	657000	657000	1100000	1100000	
المشروع							013	توسعة واعادة تأهيل قاعة المغادرين والقادمين في مطار عمان المدني/ شركة المطارات الاردنية	
مصدر التمويل							102001	رأسمالية - خزينة	
المجموعة	المادة / البند	الوصف	فعلي 2013	مقدر 2014	اعادة تقدير 2014	مقدر 2015	تأشير 2016	تأشير 2017	
31		اصول غير مالية							
3111		مباني وانشاءات							
508		أشغال و انشاءات							
040		انشاءات مختلفة	0	500000	500000	500000	500000	500000	
		مجموع المادة	0	500000	500000	500000	500000	500000	
		مجموع المشروع / خزينة	0	500000	500000	500000	500000	500000	
		مجموع البرنامج	27250055	21467000	16427000	69193000	100691000	77919000	
		مجموع الفصل	28357692	22617000	17297000	69727000	101250000	78500000	