

الفصل : 2901 وزارة العمل

النشأة : أنشئت وزارة العمل كوزارة مستقلة عام 1976 بموجب نظام رقم (40) لعام 1976 , وتتألف الوزارة من (12) مديرية مركزية و(3) وحدات و(32) مديرية ميدانية منتشرة في كافة محافظات المملكة .

الرؤية : الوصول بسوق العمل الأردني إلى مرحلة التشغيل الأمثل وتنظيم شؤون العمل فيه من خلال تطوير وتفصيل التشريعات الناظمة له وفقا لأفضل الممارسات والمعايير الدولية.

الرسالة : المساهمة في رفع نسبة المشاركة الاقتصادية من خلال تهيئة القوى العاملة وتشغيلها وتوفير الحماية الاجتماعية لها وتنظيم سوق العمل الاردني.

مهام الوزارة / الدائرة:

- الاشراف على شؤون العمل والعمال وممارسة كافة الصلاحيات والمسؤوليات المتعلقة بتلك الشؤون والمنصوص عليها في سائر التشريعات.
- تنظيم سوق العمل الأردني ووضع التعليمات اللازمة لاستخدام العمال الوافدين وتوفير فرص العمل والتشغيل للأردنيين داخل المملكة وخارجها وبالتعاون مع الجهات المختصة.
- التنسيق مع مؤسسات القطاع الخاص لزيادة معدلات تشغيل الاردنيين من الجنسين عن طريق تحسين جودة ونوعية التدريب وفق المعايير المطلوبة فيها.
- تنمية التعاون والتنسيق مع منظمات العمل العربية والدولية بما يخدم قطاع العمل.
- المساهمة والمشاركة في أعمال اللجنة الثلاثية وذلك لتمكينها من القيام بالمهام والصلاحيات المناطة بها والواردة في نظام اللجنة الثلاثية لشؤون العمل رقم (21) لسنة 2012 وقانون العمل.
- المشاركة مع الجهات ذات العلاقة في مكافحة ظاهرة عمل الاطفال
- تسجيل نقابات العمال ونقابات أصحاب العمل.

الاهداف الوطنية التي تسهم الوزارة / الدائرة في تحقيقها:

- تحسين مستوى المعيشة للمواطنين الأردنيين من خلال زيادة التشغيل والأجور والمنافع والانتاجية.
- تنفيذ برنامج الاصلاح الحكومي بكافة عناصره.
- تحسين البيئة الاستثمارية وزيادة تنافسيتها.

أهم القضايا والتحديات التي تواجه الوزارة / الدائرة:

- انخفاض نسبة المشاركين في برامج التلمذة المهنية نظرا للثقافة المجتمعية السائدة.
- تدني مشاركة المرأة الاردنية في القوى العاملة مقارنة بالدول النامية والمتقدمة.
- ضعف مشاركة القطاع الخاص ومؤسسات المجتمع المحلي في تدريب وتشغيل الاردنيين.
- عدم توفر مصادر تمويل كافية للتدريب والتشغيل.
- اكثر من نصف العاطلين عن العمل اي حوالي (58.1%) مستواهم التعليمي دون الثانوية العامة.
- ضعف التنسيق بين الجهات العاملة في مجال التعليم والتدريب المهني والتقني وتعدد واختلاف مستوى جودة ونوعية التدريب فيها.

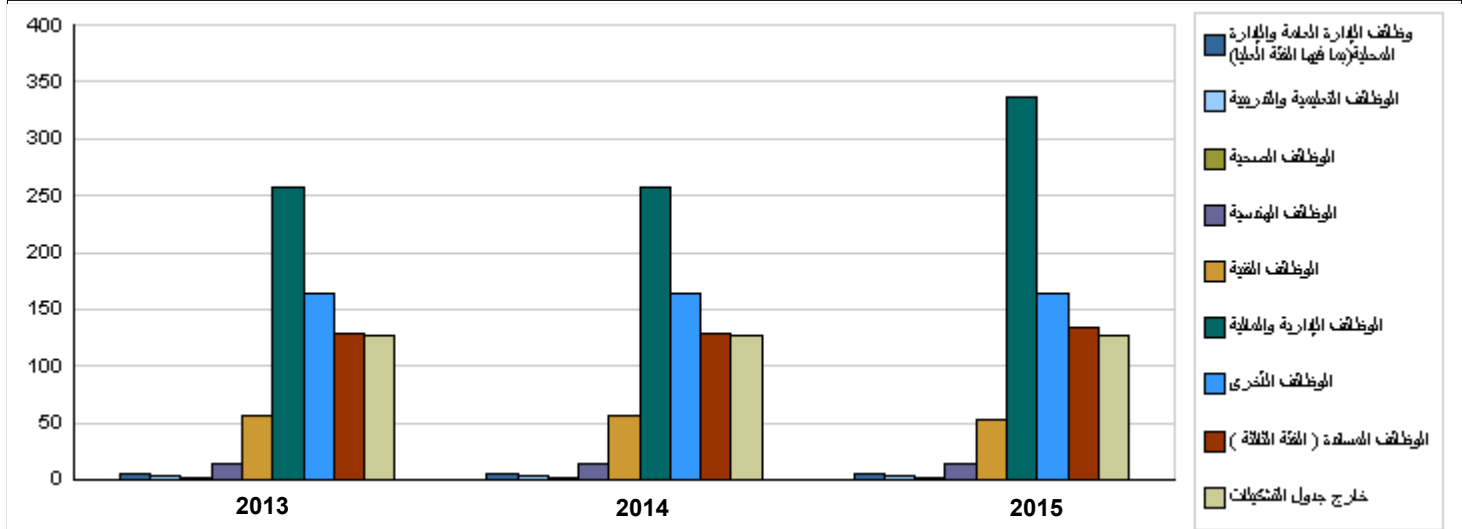
الفصل : 2901 وزارة العمل

الأهداف الإستراتيجية للوزارة / الدائرة و مؤشرات قياس الاداء

القيمة المستهدفة			تقييم ذاتي اولي	القيمة المستهدفة	القيمة الفعلية	القيمة	سنة الاساس	مؤشر قياس الأداء	الهدف الإستراتيجي
%14	%15	%16	%12.6	%17.6	%18.5	%18.3	2011	1	تنظيم سوق العمل الاردني وشؤون العمالة الوافدة
1530	1500	1470	703	1400	1390	905	2011	2	عدد الأطفال المستفيدين من البرامج التي يقدمها مشروع الحد من عمل الأطفال
%8	%10	%15	%46	%20	%34.7	%15	2011	1	نسبة الإضرابات العمالية إلى إجمالي عدد النزاعات العمالية
10000	11000	12000	6700	13000	15796	16700	2011	2	عدد التكرار لإصابات العمل
%100	%100	%100	%46.4	%100	%92.3	-	2011	1	نسبة الشكاوى التي تم حلها من إجمالي الشكاوى المقدمة من متلقي الخدمة
%11	%11	%11.4	%11.8	%11.8	%12.6	%12.9	2011	1	معدل البطالة
%1.20	%1.50	%1.30	%1.10	%1.20	%1.90	%0.75	2011	2	نسبة المشتغلين من خلال الوزارة من إجمالي المشتغلين الأردنيين في سوق العمل

أعداد الكوادر البشرية العاملة في الوزارة / الدائرة

مقدر 2015			أولي 2014			فعلي 2013			الوظيفة	المجموعة
5	1	4	5	1	4	5	1	4	وظائف الإدارة العامة والإدارة المحلية (بما فيها الفئة العليا) وظائف قيادية وإشرافية	
3	1	2	3	1	2	3	1	2	وظائف تعليمية وتدريبية	
2	0	2	2	0	2	2	0	2	طبيب	
14	3	11	14	3	11	14	3	11	مهندس	
52	26	26	56	26	30	56	26	30	وظائف فنية مختلفة	
337	105	232	258	90	168	258	90	168	وظائف إدارية ومالية مختلفة	
164	19	145	164	19	145	164	19	145	مفتش, باحث	
134	26	108	129	26	103	129	26	103	وظائف مساندة مختلفة	
711	181	530	631	166	465	631	166	465	المجموع	
126	20	106	126	20	106	126	20	106	وظائف متنوعة	
837	201	636	757	186	571	757	186	571	المجموع الكلي	
4665000	1190000	3475000	3940000	1024400	2915600	3286968	854612	2432356	كلفة الرواتب	



أبرز المعلومات عن الوزارة / الدائرة

الرقم	الوصف	سنة الاساس	القيمة	أولي 2014	مقدر 2015													
					اربد	المفرق	جرش	عجلون	عمان	البلقاء	الزرقاء	مادبا	الكرك	معان	الطفيلة	العقبة	المجموع	
1	عدد مديريات العمل والتفتيش	2009	25	26	4	2	1	1	1	6	3	2	1	2	2	1	2	1
2	عدد مديريات التشغيل	2009	7	7	1	1	0	0	0	3	0	1	0	0	0	0	0	1
3	عدد تصاريح العمل الصادرة	2011	301600	188500	37000	28300	2800	1400	157200	30600	31100	5600	6400	11500	1900	2900	1900	2900
4	عدد المشتغلين من خلال المديريات	2011	10111	12408	5000	820	150	90	3300	420	4500	450	350	80	720	120	80	720
5	عدد الأطفال المستفيدين من البرامج التي يؤ	2011	600	1719	0	600	0	0	1500	0	500	0	0	0	0	0	0	0

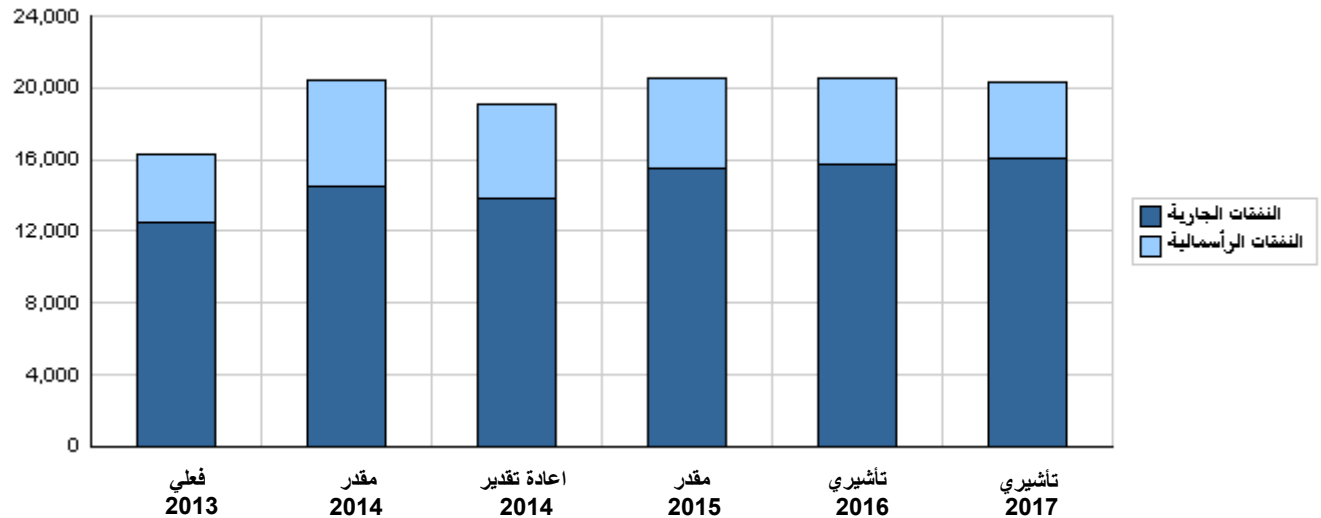
الخلاصة الاجمالية لنفقات الفصل 2901 - وزارة العمل
للسنوات 2013 - 2017

(بالدينار)

تأشيرى		مقدر	اعادة تقدير	مقدر	فعلي	الوصف	المجموعة
2017	2016	2015	2014	2014	2013		
النفقات الجارية							
4,596,000	4,486,000	4,340,000	3,657,000	3,657,000	2,992,185	الرواتب والاجور والعلوات	2111
340,000	330,000	325,000	283,000	361,000	294,783	مساهمات الضمان الاجتماعى	2121
455,000	440,000	425,000	365,000	370,000	339,855	استخدام السلع والخدمات	2211
10,597,000	10,372,000	10,193,000	9,146,000	9,665,000	8,876,000	الدعم لوحدات حكومية عامة	2631
125,000	125,000	275,000	442,000	442,000	5,782	نفقات اخرى جارية	2821
16,113,000	15,753,000	15,558,000	13,893,000	14,495,000	12,508,605	مجموع النفقات الجارية	
النفقات الرأسمالية							
294,000	294,000	294,000	165,000	172,000	181,676	الرواتب والاجور والعلوات	2111
14,000	14,000	14,000	28,000	28,000	43,962	مساهمات الضمان الاجتماعى	2121
1,806,000	2,106,000	2,157,000	2,821,200	3,240,000	1,896,857	استخدام السلع والخدمات	2211
1,825,000	1,925,000	2,025,000	1,795,000	1,905,000	1,553,000	الدعم لوحدات حكومية عامة / رأسمالية	2632
50,000	65,000	65,000	119,000	139,000	11,302	نفقات اخرى رأسمالية	2822
0	0	0	100,000	215,000	0	مباني وانشاءات	3111
71,000	151,000	170,000	133,800	143,000	95,066	اجهزة واليات ومعدات	3112
53,000	53,000	53,000	11,000	16,000	4,634	اصول ثابتة اخرى	3113
75,000	155,000	185,000	57,000	62,000	51,511	مخزونات	3122
4,188,000	4,763,000	4,963,000	5,230,000	5,920,000	3,838,008	مجموع النفقات الرأسمالية	
4,188,000	4,763,000	4,963,000	4,472,000	4,840,000	3,493,489	خزينة	
0	0	0	758,000	1,080,000	344,519	قروض	
20,301,000	20,516,000	20,521,000	19,123,000	20,415,000	16,346,613	مجموع النفقات الجارية والرأسمالية	

(بالالف دينار)

رسم بياني للنفقات الجارية و الرأسمالية للسنوات 2013 - 2017

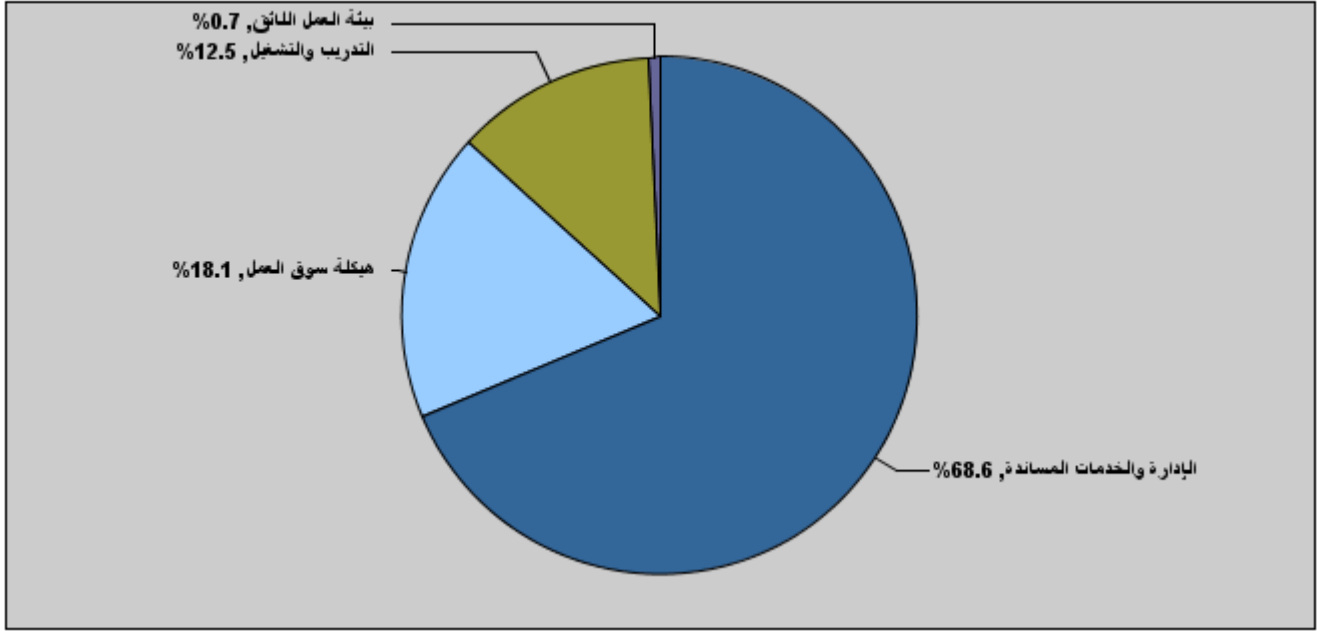


موازنة الفصل 2901 - وزارة العمل
لعام 2015 موزعة حسب البرنامج

(بالدينار)

البرنامج	الوصف	النفقات الجارية	النفقات الرأسمالية	إجمالي النفقات
4801	الإدارة والخدمات المساندة	12,505,500	1,575,000	14,080,500
4805	هيكل سوق العمل	3,052,500	665,000	3,717,500
4810	التدريب والتشغيل	0	2,575,000	2,575,000
4815	بيئة العمل اللائق	0	148,000	148,000
	المجموع	15,558,000	4,963,000	20,521,000

إجمالي النفقات لعام 2015 موزعة حسب البرامج



المخصصات المقدرة للإناث موزعة حسب البرامج للسنوات 2013 - 2017

البرنامج	2013	2014	2015	2016	2017
الإدارة والخدمات المساندة (4801)	3393900	3926200	3965400	4005100	4045200
هيكل سوق العمل (4805)	853200	1194700	1206600	1218600	1230800
التدريب والتشغيل (4810)	855600	1183700	1195500	1207400	1219400
المجموع	5102700	6304600	6367500	6431100	6495400

المخصصات المقدرة للطفل موزعة حسب البرامج للسنوات 2013 - 2017

البرنامج	2013	2014	2015	2016	2017
هيكل سوق العمل (4805)	350000	250000	250000	250000	250000
المجموع	350000	250000	250000	250000	250000

موازنة الفصل 2901 - وزارة العمل موزعة حسب البرنامج

4801 برنامج الإدارة والخدمات المساندة	
<p>هدف البرنامج : يهدف هذا البرنامج إلى رفع كفاءة موظفي وزارة العمل ومديرياتها وتطوير جهازها التنظيمي وحوسبة أعمالها بهدف تطوير قدرات العاملين فيها لتحسين إدارة البرامج والمشاريع التي تنفذها الوزارة وتحسين الخدمات المقدمة للمواطنين.</p> <p>الهدف الإستراتيجي المرتبط بالبرنامج : تحسين وتطوير الأداء المؤسسي</p> <p>المديريات المرتبطة بالبرنامج : مديرية الشؤون الإدارية والمالية، وحدة الرقابة الداخلية، وحدة السياسات والتخطيط الاستراتيجي، مديرية الموارد البشرية.</p> <p>الخدمات التي يقدمها البرنامج : تقديم الخدمات المالية والإدارية للموظفين، تدريب الكوادر البشرية في الوزارة والعمل على رفع كفاءتها، توفير قاعدة بيانات حول الباحثين عن العمل وكذلك عن المنشآت والشركات الطالبة للعمال، تسهيل إجراءات منح تصاريح العمل، تطوير خدمات التشغيل للأرانبين.</p> <p>الكوادر العاملة بالبرنامج : ينفذ البرنامج من خلال كادر وظيفي يقدر في عام 2014 بنحو (181) موظفا منهم (132) ذكور و (49) إناث .</p>	

مؤشرات قياس أداء البرنامج

مؤشر قياس الأداء	سنة الاساس	القيمة القيمية	القيمة الفعلية	القيمة المستهدفة	تقييم ذاتي اولى	القيمة المستهدفة		
						2017	2016	2015
1	2011	%76	-	%85	%80	%85	%90	%95
2	2011	%35	%54	%57	%20	%66	%74	%78

مخصصات برنامج الإدارة والخدمات المساندة حسب الأنشطة والمشاريع (بالدينار)

الأنشطة و المشاريع	فعلي 2013	مقدر 2014	إعادة تقدير 2014	مقدر 2015	تأشيري	
					2016	2017
التفقات الجارية	10,341,087	11,394,000	10,858,217	12,505,500	12,618,000	12,903,500
601 الخدمات الإدارية والمساندة	1,465,087	1,729,000	1,712,217	2,312,500	2,246,000	2,306,500
602 دعم مؤسسة التدريب المهني	8,876,000	9,665,000	9,146,000	10,193,000	10,372,000	10,597,000
التفقات الرأسمالية	790,298	1,115,000	1,035,000	1,575,000	1,475,000	1,115,000
001 مشروع الإدارة	630,445	865,000	810,000	875,000	875,000	875,000
005 اتمتة وزارة العمل	159,853	150,000	150,000	200,000	200,000	200,000
006 تصاريح العمل الالكترونية	0	100,000	75,000	500,000	400,000	40,000
البرنامج / خزينة	790,298	1,115,000	1,035,000	1,575,000	1,475,000	1,115,000
مجموع البرنامج	11,131,385	12,509,000	11,893,217	14,080,500	14,093,000	14,018,500

موازنة الفصل 2901 - وزارة العمل موزعة حسب البرنامج

4805	برنامج هيكل سوق العمل
<p>هدف البرنامج : يهدف هذا البرنامج إلى رفع درجة الموازنة بين متطلبات سوق العمل ومهارات العمال الأردنيين وزيادة التنسيق بين الجهات المعنية بتنمية الموارد البشرية من خلال تأسيس المجلس الأعلى لتنمية الموارد البشرية ورفع القدرات الوظيفية لجهاز التفتيش وتعزيز مشاركة المواطنين في عملية صنع القرار.</p> <p>الهدف الإستراتيجي المرتبط بالبرنامج : تنظيم سوق العمل الأردني وشؤون العماله الوافدة</p> <p>المديريات المرتبطة بالبرنامج : مديرية التفتيش وبتبعها المديريات في المحافظات, مديرية العمالة الوافدة, مديرية العاملين في المنازل.</p> <p>الخدمات التي يقدمها البرنامج : رفع قدرات منظمات العمال وأصحاب العمل, إعادة الأطفال العاملين إلى مقاعد الدراسة وتأهيلهم, رفد سوق العمل بخريجين مؤهلين لتلبية احتياجات السوق.</p> <p>الكوادر العاملة بالبرنامج : ينفذ البرنامج من خلال كادر وظيفي يقدر في عام 2014 بنحو (344) موظفا منهم (273) ذكور و (71) إناث .</p>	

مؤشرات قياس أداء البرنامج

مؤشر قياس الأداء	سنة الاساس	القيمة الفعلية 2013	القيمة المستهدفة 2014	تقييم ذاتي اولي 2014	القيمة المستهدفة		
					2015	2016	2017
1	2011	279798	263447	182197	254574	246631	243500
2	2011	170	170	82	180	185	190
3	2011	1622	1700	859	1750	1800	1850
4	2011	72	80	35	90	100	110

مخصصات برنامج هيكل سوق العمل حسب الانشطة والمشاريع (بالدينار)

الأنشطة و المشاريع	فعل 2013	مقدر 2014	إعادة تقدير 2014	مقدر 2015	تأشير 2016	تأشير 2017
التفقات الجارية	2,167,518	3,101,000	3,034,783	3,052,500	3,135,000	3,209,500
601 تنظيم سوق العمل الأردني	2,167,518	3,101,000	3,034,783	3,052,500	3,135,000	3,209,500
التفقات الرأسمالية	391,904	550,000	550,000	665,000	665,000	625,000
002 اصلاح قطاع التشغيل والتدريب والتعليم المهني والتقني	57,683	50,000	50,000	40,000	40,000	40,000
003 الحد من عمالة الأطفال	250,000	250,000	250,000	250,000	250,000	250,000
005 انشاء وتمكين مركز الاعتماد وضبط الجودة	84,221	250,000	250,000	375,000	375,000	335,000
البرنامج / خزينة	391,904	550,000	550,000	665,000	665,000	625,000
مجموع البرنامج	2,559,422	3,651,000	3,584,783	3,717,500	3,800,000	3,834,500

موازنة الفصل 2901 - وزارة العمل موزعة حسب البرنامج

4810 برنامج التدريب والتشغيل							
<p>هدف البرنامج : يهدف هذا البرنامج إلى تدريب وتشغيل العاطلين عن العمل من الأردنيين في الداخل والخارج وإحلال العمالة المحلية بدل العمالة الوافدة وزيادة مشاركة المرأة الاقتصادية والمساهمة في الموازنة بين العرض والطلب في سوق العمل الأردني.</p> <p>الهدف الإستراتيجي المرتبط بالبرنامج : توفير خدمات التشغيل للأردنيين داخل المملكة وخارجها</p> <p>المديريات المرتبطة بالبرنامج : مديرية التشغيل والتدريب، مديرية عمل المرأة، وحدة مشاريع التشغيل، وحدة الاستراتيجية الوطنية للتشغيل.</p> <p>الخدمات التي يقدمها البرنامج : تدريب الأردنيين العاطلين عن العمل، رفد سوق العمل بالعمالة المدربة والمؤهلة، الشراكة مع القطاع الخاص لتشغيل الأردنيين وخصوصاً أبناء المناطق النائية لتحسين دخولهم، توفير قاعدة بيانات وطنية حول طالبي العمل من الأردنيين.</p> <p>الكوادر العاملة بالبرنامج : ينفذ البرنامج من خلال كادر وظيفي يقدر في عام 2014 بنحو (74) موظفا منهم (45) ذكور و (29) إناث .</p>							
مؤشرات قياس أداء البرنامج							
القيمة المستهدفة			تقييم ذاتي أولي	القيمة المستهدفة	القيمة الفعليّة	سنة الاساس	مؤشر قياس الأداء
2017	2016	2015	2014	2014	2013	القيمة	
%49.5	%48.3	%47.4	%61.8	%44.8	%36.6	%29.5	1 نسبة المشتغلين من خلال وزارة العمل الى إجمالي الباحثين المسجلين لدى الوزارة
%6	%6	%6	%7.7	%6	%6.8	%5	2 نسبة المشتغلين من خلال الوزارة الى إجمالي المتعطلين الأردنيين عن العمل
مخصصات برنامج التدريب والتشغيل حسب الأنشطة والمشاريع (بالدينار)							
تأشيرتي		مقدر	إعادة تقدير	مقدر	فعلي	الأنشطة و المشاريع	
2017	2016	2015	2014	2014	2013		
0	0	0	0	0	0	التنفقات الجارية	
2,360,000	2,475,000	2,575,000	3,467,000	4,067,000	2,504,248	التنفقات الرأسمالية	
0	0	0	1,098,000	1,420,000	460,616	006 تطوير المهارات من منظور اصحاب العمل	
150,000	150,000	150,000	100,000	215,000	0	007 نقل الاستثمارات الى المناطق الفقيرة	
1,575,000	1,675,000	1,775,000	1,545,000	1,655,000	1,303,000	008 التدريب المهني	
0	0	0	0	0	18,499	009 وحدة التنسيق و التطوير (DCU)	
490,000	490,000	490,000	547,000	547,000	576,053	010 مكافحة الفقر والبطالة	
25,000	25,000	25,000	17,000	30,000	15,648	012 ربط البلديات و مؤسسات المجتمع المدني و الشركاء الاجتماعيين الكترونيا	
45,000	60,000	60,000	80,000	100,000	64,170	013 تطوير نظام شامل لبيانات سوق العمل	
55,000	55,000	55,000	60,000	75,000	49,409	014 تفعيل وتوسيع خدمات وانظمة التوظيف والارشاد المهني	
20,000	20,000	20,000	20,000	25,000	16,853	015 النظام الوطني للتشغيل الالكتروني	
2,360,000	2,475,000	2,575,000	2,709,000	2,987,000	2,159,729	البرنامج / خزينة	
0	0	0	758,000	1,080,000	344,519	البرنامج / قروض	
2,360,000	2,475,000	2,575,000	3,467,000	4,067,000	2,504,248	مجموع البرنامج	

موازنة الفصل 2901 - وزارة العمل موزعة حسب البرنامج

4815	برنامج بيئة العمل اللائق
<p>هدف البرنامج : يهدف هذا البرنامج إلى مراجعة وتطوير تشريعات العمل وفقاً لمعايير العمل الدولية، وتعزيز الحوار الاجتماعي للشركاء الاجتماعيين، وتشكيل لجنة وطنية ثلاثية فاعلة لقطاع العمل والتركيز على تحسين نوعية وظروف العمل بما يضمن الإستمرارية فيه والقضاء على ظاهرة الإتجار بالبشر ومكافحة العمل الجبري والقسري في المؤسسات وزيادة إنتاجية العامل مما يعكس رضاه عن العمل وتعزيز قدرات اطراف الإنتاج(حكومه, أصحاب عمل, عمال).</p> <p>الهدف الإستراتيجي المرتبط بالبرنامج : الإشراف على شؤون العمل والعمال ودعم العمل النقابي</p> <p>المديريات المرتبطة بالبرنامج : مديرية الشؤون القانونية، مديرية التعاون الدولي، مديرية الاعلام والاتصال المجتمعي، مديرية علاقات العمل.</p> <p>الخدمات التي يقدمها البرنامج : توفير بيئة عمل لائقة للعمال، إيجاد آليات ووسائل لاستقبال شكاوي العمال الأردنيين والأجانب والعمل على حلها، إضافة أبعاد إقتصادية وإجتماعية جديدة لقضايا العمل من خلال تأسيس المجلس الإقتصادي والإجتماعي، القيام بحملات توعية لدى موظفي الوزارة والمهتمين من الشركاء الاجتماعيين ذوي العلاقة، المساهمة في تعديل التشريعات العمالية.</p> <p>الكوادر العاملة بالبرنامج : ينفذ البرنامج من خلال كادر وظيفي يقدر في عام 2014 بنحو (32) موظفا منهم (15) ذكور و (17) إناث .</p>	

مؤشرات قياس أداء البرنامج

مؤشر قياس الأداء	سنة لاساس	القيمة الفعلية	القيمة المستهدفة	تقييم ذاتي اولى	القيمة المستهدفة		
					2015	2016	2017
1	2011	51661	60000	43300	65000	70000	72000
2	2011	75%	78%	66%	86%	87%	88%
3	2011	93.1%	85.8%	84.5%	93.0%	94.0%	94.0%
4	2011	48	50	50	55	57	59

مخصصات برنامج بيئة العمل اللائق حسب الانشطة والمشاريع (بالدينار)

الأنشطة و المشاريع	فعلي 2013	مقدر 2014	إعادة تقدير 2014	مقدر 2015	تأشيرتي 2016	تأشيرتي 2017
التنفقات الجارية	0	0	0	0	0	0
التنفقات الراسمالية	151,558	188,000	178,000	148,000	148,000	88,000
003 الحوار الاقتصادي والاجتماعي(لجنة المشاور الثلاثية)	10,289	13,000	13,000	13,000	13,000	13,000
005 العمل الأفضل	67,016	100,000	90,000	60,000	60,000	0
007 وحدة مكافحة الاتجار بالبشر	74,253	75,000	75,000	75,000	75,000	75,000
البرنامج / خزينة	151,558	188,000	178,000	148,000	148,000	88,000
مجموع البرنامج	151,558	188,000	178,000	148,000	148,000	88,000

النفقات الرأسمالية موزعة حسب المحافظات

الفصل : 2901 وزارة العمل

(بالدينار)

تأشيرى 2017	تأشيرى 2016	مقدر 2015	إعادة تقدير 2014	مقدر 2014	فعلى 2013	المحافظة	
3698000	4273000	4473000	4735000	5310000	3346285	المركز	11
225400	225400	225400	28000	28000	39383	محافظة اربد	21
0	0	0	16000	16000	31285	محافظة المفرق	22
0	0	0	15000	15000	28900	محافظة جرش	23
0	0	0	15000	15000	29722	محافظة عجلون	24
14700	14700	14700	44000	44000	47019	محافظة العاصمة	31
0	0	0	44000	44000	54917	محافظة البلقاء	32
53900	53900	53900	60000	60000	79619	محافظة الزرقاء	33
0	0	0	27000	27000	20701	محافظة مادبا	34
0	0	0	60000	60000	64572	محافظة الكرك	41
0	0	0	132000	247000	30984	محافظة معان	42
196000	196000	196000	27000	27000	28551	محافظة الطفيلة	43
0	0	0	27000	27000	36070	محافظة العقبة	44
4188000	4763000	4963000	5230000	5920000	3838008	المجموع	

الفصل : 2901 وزارة العمل

الرؤية : الوصول بسوق العمل الأردني إلى مرحلة التشغيل الأمثل وتنظيم شؤون العمل فيه من خلال تطوير وتفصيل التشريعات الناظمة له وفقا لأفضل الممارسات والمعايير الدولية.

الرسالة : المساهمة في رفع نسبة المشاركة الاقتصادية من خلال تهيئة القوى العاملة وتشغيلها وتوفير الحماية الاجتماعية لها وتنظيم سوق العمل الأردني.

الإطار القانوني : نظام تنظيم وإدارة وزارة العمل رقم (40) لسنة 1976

الأهداف الإستراتيجية للوزارة / الدائرة و مؤشرات قياس الاداء										
القيمة المستهدفة			تقييم ذاتي اولي	القيمة المستهدفة	القيمة الفعلية	القيمة الأساس		مؤشر قياس الأداء	الهدف الإستراتيجي	
						القيمة	سنة الأساس			
2017	2016	2015	2014	2014	2013	القيمة	سنة الأساس			
%14	%15	%16	%12.6	%17.6	%18.5	%18.3	2011	1	نسبة العمالة الوافدة المرخصة إلى إجمالي العاملين في سوق العمل الأردني	
1530	1500	1470	703	1400	1390	905	2011	2	عدد الأطفال المستفيدين من البرامج التي يقدمها مشروع الحد من عمل الأطفال	
%8	%10	%15	%46	%20	%34.7	%15	2011	1	نسبة الإضرابات العمالية إلى إجمالي عدد النزاعات العمالية	
10000	11000	12000	6700	13000	15796	16700	2011	2	عدد التكرار لإصابات العمل	
%100	%100	%100	%46.4	%100	%92.3	-	2011	1	نسبة الشكاوى التي تم حلها من إجمالي الشكاوى المقدمة من متلقي الخدمة	
%11	%11	%11.4	%11.8	%11.8	%12.6	%12.9	2011	1	معدل البطالة	
%1.20	%1.50	%1.30	%1.10	%1.20	%1.90	%0.75	2011	2	نسبة المشتغلين من خلال الوزارة من إجمالي المشتغلين الأردنيين في سوق العمل	
البرامج التي تحقق الأهداف الاستراتيجية ومؤشرات قياس الاداء										
القيمة المستهدفة			تقييم ذاتي اولي	القيمة المستهدفة	القيمة الفعلية	القيمة الأساس		مؤشر قياس الأداء	البرنامج	الهدف
						القيمة	سنة الأساس			
2017	2016	2015	2014	2014	2013	القيمة	سنة الأساس			
243500	246631	254574	182197	263447	279798	280263	2011	1	عدد العمالة الوافدة المرخصة	4805
190	185	180	82	170	170	198	2011	2	عدد الأطفال الخريجين من برامج مشروع الحد من عمل الأطفال والمحولين لمؤسسة التدريب المهني	
1850	1800	1750	859	1700	1622	1088	2011	3	عدد الأطفال الذين تم دراسة حالتهم ميدانيا وتسجيلهم على قاعدة البيانات	
110	100	90	35	80	72	55	2011	4	عدد الحملات المنفذة لغايات التوعية بمخاطر عمل الأطفال	
72000	70000	65000	43300	60000	49463	51661	2011	1	عدد الزيارات التفتيشية للمؤسسات الخاضعة لقانون العمل	4815
%88	%87	%86	66%	%85	%78	%75	2011	2	نسبة النزاعات التي تحل بطريقة التفاوض المباشر إلى الخلافات التي تحل بإحدى الطرق القانونية الأخرى	
%94.0	%94.0	%93.0	84.5%	%92.0	%85.8	%93.1	2011	3	نسبة الشكاوى العمالية المحولة إلى إجمالي الشكاوى المقدمة	
59	57	55	50	52	50	48	2011	4	عدد نقابات العمال وأصحاب العمل المسجلة	
%95	%90	%85	%80	%85	-	%76	2011	1	نسبة الشكاوى التي تم حلها إلى إجمالي الشكاوى المقدمة من الموظفين	4801
%78	%74	%66	%20	%57	%54	%35	2011	2	نسبة الموظفين الملتحقين ببرامج تدريبية إلى إجمالي عدد الموظفين	
%49.5	%48.3	%47.4	%61.8	%44.8	%36.6	%29.5	2011	1	نسبة المشتغلين من خلال وزارة العمل إلى إجمالي الباحثين المسجلين لدى الوزارة	4810
%6	%6	%6	%7.7	%6	%6.8	%5	2011	2	نسبة المشتغلين من خلال الوزارة إلى إجمالي المتعطلين الأردنيين عن العمل	

مخصصات البرامج

تأشير	تأشير	مقدر	اعادة تقدير	مقدر	فعلي	البرامج	الهدف
2017	2016	2015	2014	2014	2013		
3209500	3135000	3052500	3034783	3101000	2167518	جارية	4805 1
625000	665000	665000	550000	550000	391904	رأسمالية	
3834500	3800000	3717500	3584783	3651000	2559422	المجموع	
0	0	0	0	0	0	جارية	4815 2
88000	148000	148000	178000	188000	151558	رأسمالية	
88000	148000	148000	178000	188000	151558	المجموع	
12903500	12618000	12505500	10858217	11394000	10341087	جارية	4801 3
1115000	1475000	1575000	1035000	1115000	790298	رأسمالية	
14018500	14093000	14080500	11893217	12509000	11131385	المجموع	
0	0	0	0	0	0	جارية	4810 4
2360000	2475000	2575000	3467000	4067000	2504248	رأسمالية	
2360000	2475000	2575000	3467000	4067000	2504248	المجموع	
16113000	15753000	15558000	13893000	14495000	12508605	مجموع الجارية	
4188000	4763000	4963000	5230000	5920000	3838008	مجموع الرأسمالية	
20301000	20516000	20521000	19123000	20415000	16346613	مجموع الفصل	

مخصصات الأنشطة الجارية حسب البرنامج

تأشير	تأشير	مقدر	اعادة تقدير	مقدر	فعلي	الأنشطة	البرنامج
2017	2016	2015	2014	2014	2013		
3209500	3135000	3052500	3034783	3101000	2167518	تنظيم سوق العمل الأردني	4805 601
3209500	3135000	3052500	3034783	3101000	2167518	مجموع البرنامج	
2306500	2246000	2312500	1712217	1729000	1465087	الخدمات الإدارية والمساعدة	4801 601
10597000	10372000	10193000	9146000	9665000	8876000	دعم مؤسسة التدريب المهني	602
12903500	12618000	12505500	10858217	11394000	10341087	مجموع البرنامج	
16113000	15753000	15558000	13893000	14495000	12508605	المجموع	

مخصصات المشاريع الرأسمالية حسب البرنامج

تأشير	تأشير	مقدر	اعادة تقدير	مقدر	فعلي	المشاريع	البرنامج
2017	2016	2015	2014	2014	2013		
40000	40000	40000	50000	50000	57683	اصلاح قطاع التشغيل والتدريب والتعليم المهني والتقني	4805 002
250000	250000	250000	250000	250000	250000	الحد من عمالة الأطفال	003
335000	375000	375000	250000	250000	84221	انشاء وتمكين مركز الاعتماد وضبط الجودة	005
625000	665000	665000	550000	550000	391904	مجموع البرنامج	
13000	13000	13000	13000	13000	10289	الحوار الاقتصادي والاجتماعي(جنة التشاور الثلاثية)	4815 003
0	60000	60000	90000	100000	67016	العمل الأفضل	005
75000	75000	75000	75000	75000	74253	وحدة مكافحة الاتجار بالبشر	007
88000	148000	148000	178000	188000	151558	مجموع البرنامج	
875000	875000	875000	810000	865000	630445	مشروع الإدارة	4801 001
200000	200000	200000	150000	150000	159853	أتمتة وزارة العمل	005
40000	400000	500000	75000	100000	0	تصاريح العمل الالكترونية	006
1115000	1475000	1575000	1035000	1115000	790298	مجموع البرنامج	
0	0	0	1098000	1420000	460616	تطوير المهارات من منظور اصحاب العمل	4810 006
150000	150000	150000	100000	215000	0	نقل الاستثمارات الى المناطق الفقيرة	007
1575000	1675000	1775000	1545000	1655000	1303000	التدريب المهني	008
0	0	0	0	0	18499	وحدة التنسيق و التطوير (DCU)	009
490000	490000	490000	547000	547000	576053	مكافحة الفقر والبطالة	010
25000	25000	25000	17000	30000	15648	ربط البلديات ومؤسسات المجتمع المدني والشركاء الاجتماعيين إلكترونياً	012
45000	60000	60000	80000	100000	64170	تطوير نظام شامل لبيانات سوق العمل	013
55000	55000	55000	60000	75000	49409	تفعيل وتوسيع خدمات وأنظمة التوظيف والإرشاد المهني	014
20000	20000	20000	20000	25000	16853	النظام الوطني للتشغيل الإلكتروني	015
2360000	2475000	2575000	3467000	4067000	2504248	مجموع البرنامج	
4188000	4763000	4963000	5230000	5920000	3838008	المجموع	

مخصصات البرامج حسب مصادر التمويل

تأشيرى	تأشيرى	مقدر	اعادة تقدير	مقدر	فعلى	البرامج		الهدف	
2017	2016	2015	2014	2014	2013	ج			
3209500	3135000	3052500	3034783	3101000	2167518	جارية	هيكله سوق العمل	4805	1
625000	665000	665000	550000	550000	391904	راسمالية			
625000	665000	665000	550000	550000	391904	خزينة			
0	0	0	0	0	0	قروض			
3834500	3800000	3717500	3584783	3651000	2559422	مجموع البرنامج			
0	0	0	0	0	0	جارية	بنية العمل اللانق	4815	2
88000	148000	148000	178000	188000	151558	راسمالية			
88000	148000	148000	178000	188000	151558	خزينة			
0	0	0	0	0	0	قروض			
88000	148000	148000	178000	188000	151558	مجموع البرنامج			
12903500	12618000	12505500	10858217	11394000	10341087	جارية	الإدارة والخدمات المساندة	4801	3
1115000	1475000	1575000	1035000	1115000	790298	راسمالية			
1115000	1475000	1575000	1035000	1115000	790298	خزينة			
0	0	0	0	0	0	قروض			
14018500	14093000	14080500	11893217	12509000	11131385	مجموع البرنامج			
0	0	0	0	0	0	جارية	التدريب والتشغيل	4810	4
2360000	2475000	2575000	3467000	4067000	2504248	راسمالية			
2360000	2475000	2575000	2709000	2987000	2159729	خزينة			
0	0	0	758000	1080000	344519	قروض			
2360000	2475000	2575000	3467000	4067000	2504248	مجموع البرنامج			
20301000	20516000	20521000	19123000	20415000	16346613	مجموع الفصل			

الخلاصة الإجمالية للنفقات الجارية للسنوات 2013 - 2017

(بالدينار)

الفصل : 2901 وزارة العمل

المجموعة	المادة	الوصف	فعلي 2013	مقدر 2014	اعادة تقدير 2014	مقدر 2015	تأشيري 2016	تأشيري 2017
21		تعويضات العاملين						
2111		الرواتب والأجور والعلاوات						
101		الموظفون المصنفون	321108	410000	410000	425000	438000	445000
102		الموظفون غير المصنفين	650529	810000	810000	960000	990000	1020000
103		الموظفون بعقود شاملة	44908	45000	45000	40000	45000	50000
105		علاوة غلاء المعيشة الشخصية	1109040	1350000	1350000	1500000	1553000	1585000
106		علاوة غلاء المعيشة العائلية	61441	95000	95000	85000	91000	96000
110		علاوة العمل الإضافي	9820	40000	40000	0	0	0
111		العلاوة الإضافية	128202	137000	137000	175000	179000	185000
112		علاوات اخرى	429970	520000	520000	675000	700000	712000
113		علاوة النقل	97956	110000	110000	225000	228000	233000
114		بدل تنقلات	75083	60000	60000	95000	97000	100000
116		مكافآت الموظفين	64128	80000	80000	100000	100000	100000
120		الموظفون بعقود	0	0	0	60000	65000	70000
		المجموع	2992185	3657000	3657000	4340000	4486000	4596000
2121		مساهمات الضمان الاجتماعي						
301		الضمان الاجتماعي	294783	361000	283000	325000	330000	340000
		المجموع	294783	361000	283000	325000	330000	340000
22		استخدام السلع والخدمات						
2211		استخدام السلع والخدمات						
201		الاجارات	129694	150000	150000	150000	150000	150000
202		الهاتف والتلكس والبرق والبريد	38070	10000	9467	3000	4000	6000
203		الماء	2911	2000	2000	2500	4000	6000
204		الكهرباء	39952	10000	10000	2500	4000	6000
205		المحروقات	34460	10000	7500	2500	4000	6000
206		صيانة الآلات والأثاث ولوازمها	1977	2000	2000	2500	4000	6000
207		صيانة السيارات والآليات ولوازمها	4645	2000	2000	3000	3500	6000
208		صيانة وإصلاحات الابنية ولوازمها	1963	2000	2000	2500	3500	6000
209		قرطاسية مختلفة ومطبوعات و لوازم مكتبية	13432	35000	35000	90000	91000	91000
210		مواد وخامات - (عاشة، البسة، ادوية، أفلام، الخ...	495	1500	1500	2500	2500	2500
211		التنظيفات ولوازمها - منها عقود التنظيفات	30984	80000	80000	100000	100000	100000
212		التأمين	22966	30000	30000	48000	48000	48000
213		السفر في المهمات الرسمية	17310	34000	32033	15000	20000	20000
214		مصروفات سلع وخدمات	996	1500	1500	1000	1500	1500
		المجموع	339855	370000	365000	425000	440000	455000
26		الدعم / المنح						
2631		الدعم لوحدات حكومية عامة						
313		الدعم لوحدات حكومية عامة / جارية	8876000	9665000	9146000	10193000	10372000	10597000
		المجموع	8876000	9665000	9146000	10193000	10372000	10597000
28		نفقات أخرى						
2821		نفقات اخرى جارية						
303		البعثات العلمية والدورات التدريبية	827	0	0	15000	15000	15000
305		مكافآت لغير الموظفين	4955	442000	442000	260000	110000	110000
		المجموع	5782	442000	442000	275000	125000	125000
		مجموع الفصل	12508605	14495000	13893000	15558000	15753000	16113000

النفقات الجارية حسب البرنامج والانشطة للسنوات 2013 - 2017

وزارة العمل

الفصل : 2901

(بالدينار)

						الإدارة والخدمات المساندة	4801	البرنامج
						الخدمات الإدارية والمساندة	601	النشاط
تأشيرتي 2017	تأشيرتي 2016	مقدر 2015	اعادة تقدير 2014	مقدر 2014	فعلي 2013	الوصف	المادة / البند	المجموعة
						تعويضات العاملين		21
						الرواتب والأجور والعلوات		2111
185000	183000	175000	50000	50000	110903	الموظفون المصفون		101
230000	215000	210000	90000	90000	219786	الموظفون غير المصفين		102
50000	45000	40000	45000	45000	44908	الموظفون يعقود شاملة		103
485000	470000	460000	250000	250000	319783	علاوة غلاء المعيشة الشخصية		105
36000	35000	30000	10000	10000	20956	علاوة غلاء المعيشة العائلية		106
0	0	0	20000	20000	802	علاوة العمل الاضافي		110
65000	62000	60000	17000	17000	54873	العلاوة الاضافية		111
712000	700000	675000	520000	520000	429970	علاوات اخرى		112
88000	86000	85000	30000	30000	32983	علاوة النقل		113
48000	46000	45000	20000	20000	21936	بدل تنقلات		114
30000	30000	30000	20000	20000	9906	مكافآت الموظفين		116
40000	40000	35000	0	0	0	الموظفون يعقود		120
1969000	1912000	1845000	1072000	1072000	1266806	المجموع		
						مساهمات الضمان الاجتماعي		2121
80000	80000	75000	85000	100000	57833	الضمان الاجتماعي	301	
80000	80000	75000	85000	100000	57833	المجموع		
						استخدام السلع والخدمات		22
						استخدام السلع والخدمات		2211
3000	2500	1500	4467	5000	24841	الهاتف والتلكس والبرق والبريد		202
3000	2500	1500	1000	1000	950	الماء		203
3000	2500	1500	5000	5000	19961	الكهرباء		204
3000	2500	1500	3750	5000	19225	المحروقات		205
0	0	0	3750	5000	19225	المحروقات	000	
750	750	500	0	0	0	التدفئة	001	
1250	1000	500	0	0	0	سيارات الصالون	002	
1000	750	500	0	0	0	مركبات النقل والآليات الثقيلة	003	
3000	2500	1500	1000	1000	982	صيانة الآلات والآليات ولوازمها		206
3000	2500	2000	1000	1000	2980	صيانة السيارات والآليات ولوازمها		207
3000	2500	1500	1000	1000	994	صيانة وإصلاحات الابنية ولوازمها		208
40000	40000	40000	20000	20000	5447	قرطاسية مختلفة ومطبوعات و لوازم مكتبية		209
1000	1000	1000	500	500	0	مواد وخامات - إغاشة،البسة،الوية،أفلام،الخ...		210
40000	40000	40000	50000	50000	25989	التنظيفات ولوازمها - منها عقود التنظيفات		211
15000	15000	15000	15000	15000	17967	التأمين		212
15000	15000	10000	10000	10000	14830	السفر في المهمات الرسمية		213
500	500	500	500	500	500	مصروفات سلع وخدمات		214
132500	129000	117500	113217	115000	134666	المجموع		
						نفقات أخرى		28
						نفقات اخرى جارية		2821
15000	15000	15000	0	0	827	البعثات العلمية والدورات التدريبية		303
110000	110000	260000	442000	442000	4955	مكافآت لغير الموظفين		305
125000	125000	275000	442000	442000	5782	المجموع		
2306500	2246000	2312500	1712217	1729000	1465087	مجموع النشاط		
						دعم مؤسسة التدريب المهني	602	النشاط
						الدعم / المنح		26
						الدعم لوحدات حكومية عامة		2631
10597000	10372000	10193000	9146000	9665000	8876000	الدعم لوحدات حكومية عامة / جارية	313	
10597000	10372000	10193000	9146000	9665000	8876000	مؤسسة التدريب المهني	003	
10597000	10372000	10193000	9146000	9665000	8876000	المجموع		
10597000	10372000	10193000	9146000	9665000	8876000	مجموع النشاط		
12903500	12618000	12505500	10858217	11394000	10341087	مجموع البرنامج		

هيكلية سوق العمل						4805	البرنامج
تنظيم سوق العمل الأردني						601	النشاط
تأشيرتي 2017	تأشيرتي 2016	مقدر 2015	اعادة تقدير 2014	مقدر 2014	فعلي 2013	المادة / البند	المجموعة
						تعويضات العاملين	21
						الرواتب والأجور والعلوات	2111
260000	255000	250000	360000	360000	210205	الموظفون المصنفون	101
790000	775000	750000	720000	720000	430743	الموظفون غير المصنفين	102
1100000	1083000	1040000	1100000	1100000	789257	علاوة غلاء المعيشة الشخصية	105
60000	56000	55000	85000	85000	40485	علاوة غلاء المعيشة العائلية	106
0	0	0	20000	20000	9018	علاوة العمل الإضافي	110
120000	117000	115000	120000	120000	73329	العلاوة الإضافية	111
145000	142000	140000	80000	80000	64973	علاوة النقل	113
52000	51000	50000	40000	40000	53147	بدل تنقلات	114
70000	70000	70000	60000	60000	54222	مكافآت الموظفين	116
30000	25000	25000	0	0	0	الموظفون بعقود	120
2627000	2574000	2495000	2585000	2585000	1725379	المجموع	
						مساهمات الضمان الاجتماعي	2121
260000	250000	250000	198000	261000	236950	الضمان الاجتماعي	301
260000	250000	250000	198000	261000	236950	المجموع	
						استخدام السلع والخدمات	22
						استخدام السلع والخدمات	2211
150000	150000	150000	150000	150000	129694	الايارات	201
3000	1500	1500	5000	5000	13229	الهاتف والتلكنس والبرق والبريد	202
3000	1500	1000	1000	1000	1961	الماء	203
3000	1500	1000	5000	5000	19991	الكهرباء	204
3000	1500	1000	3750	5000	15235	المحروقات	205
0	0	0	3750	5000	15235	المحروقات	000
750	400	300	0	0	0	التدفئة	001
1250	600	400	0	0	0	سيارات الصالون	002
1000	500	300	0	0	0	مركبات النقل والآليات الثقيلة	003
3000	1500	1000	1000	1000	995	صيانة الآلات والآليات ولوازمها	206
3000	1000	1000	1000	1000	1665	صيانة السيارات والآليات ولوازمها	207
3000	1000	1000	1000	1000	969	صيانة وإصلاحات الأبنية ولوازمها	208
51000	51000	50000	15000	15000	7985	قرطاسية مختلفة ومطبوعات و لوازم مكتبية	209
1500	1500	1500	1000	1000	495	مواد وخامات - إعاشة، البسة، أدوات، أفلام، الخ...	210
60000	60000	60000	30000	30000	4995	التنظيفات ولوازمها - منها عقود التنظيفات	211
33000	33000	33000	15000	15000	4999	التأمين	212
5000	5000	5000	22033	24000	2480	السفر في المهام الرسمية	213
1000	1000	500	1000	1000	496	مصروفات سلع وخدمات	214
322500	311000	307500	251783	255000	205189	المجموع	
3209500	3135000	3052500	3034783	3101000	2167518	مجموع النشاط	
3209500	3135000	3052500	3034783	3101000	2167518	مجموع البرنامج	
16113000	15753000	15558000	13893000	14495000	12508605	مجموع الفصل	

الخلاصة الإجمالية للنفقات الرأسمالية للسنوات 2013 - 2017

(بالدينار)						الفصل : 2901 وزارة العمل		
تأشيرتي 2017	تأشيرتي 2016	مقدر 2015	إعادة تقدير 2014	مقدر 2014	فعلي 2013	الوصف	المادة	المجموعة
						النفقات		
						تعويضات العاملين		21
						الرواتب والأجور والعلوات		2111
165000	165000	165000	110000	110000	156809	رواتب	501	
129000	129000	129000	55000	62000	24867	اجور	502	
294000	294000	294000	165000	172000	181676	المجموع		
						مساهمات الضمان الاجتماعي		2121
14000	14000	14000	28000	28000	43962	الضمان الاجتماعي	517	
14000	14000	14000	28000	28000	43962	المجموع		
						استخدام السلع والخدمات		22
						استخدام السلع والخدمات		2211
40000	40000	40000	50000	60000	50326	صيانة وإصلاحات المباني والمرافق	510	
1766000	2066000	2117000	2771200	3180000	1846531	نفقات ادامة و تشغيل	512	
1806000	2106000	2157000	2821200	3240000	1896857	المجموع		
						الدعم / المنح		26
						الدعم لوحدات حكومية عامة / رأسمالية		2632
1825000	1925000	2025000	1795000	1905000	1553000	الدعم لوحدات حكومية عامة / رأسمالية	509	
1825000	1925000	2025000	1795000	1905000	1553000	المجموع		
						نفقات أخرى		28
						نفقات أخرى رأسمالية		2822
50000	65000	65000	119000	139000	11302	دراسات وأبحاث واستشارات	504	
50000	65000	65000	119000	139000	11302	المجموع		
						اصول ثابتة		
						اصول غير مالية		31
						مباني و انشاءات		3111
0	0	0	100000	215000	0	أشغال و انشاءات	508	
0	0	0	100000	215000	0	المجموع		
						أجهزة واليات ومعدات		3112
71000	151000	170000	133800	143000	95066	معدات واليات وأجهزة	505	
71000	151000	170000	133800	143000	95066	المجموع		
						اصول ثابتة اخرى		3113
53000	53000	53000	11000	16000	4634	تجهيز وتأثيث	511	
53000	53000	53000	11000	16000	4634	المجموع		
						مخزونات		3122
75000	155000	185000	57000	62000	51511	مواد ولوازم	503	
75000	155000	185000	57000	62000	51511	المجموع		
4188000	4763000	4963000	5230000	5920000	3838008	مجموع الفصل		

النفقات الرأسمالية حسب البرنامج والمشاريع للسنوات 2013 - 2017

الفصل : 2901 وزارة العمل

(بالدينار)

						الإدارة والخدمات المساندة	4801	البرنامج
						مشروع الإدارة	001	المشروع
						رأسمالية - خزينة	102001	مصدر التمويل
تأشيرتي 2017	تأشيرتي 2016	مقدر 2015	اعادة تقدير 2014	مقدر 2014	فعلي 2013	الوصف	المادة / البند	المجموعة
						تعويضات العاملين		21
						الرواتب والأجور والعلاوات		2111
						اجور	502	
100000	100000	100000	30000	30000	9363	مكافآت	004	
100000	100000	100000	30000	30000	9363	مجموع المادة		
						مساهمات الضمان الاجتماعي		2121
						الضمان الاجتماعي	517	
1000	1000	1000	20000	20000	19992	الضمان الاجتماعي	001	
1000	1000	1000	20000	20000	19992	مجموع المادة		
						استخدام السلع والخدمات		22
						استخدام السلع والخدمات		2211
						صيانة واصلاحات المباني والمرافق	510	
30000	30000	30000	40000	50000	36829	تحديث واصلاحات ابنية مختلفة	009	
30000	30000	30000	40000	50000	36829	مجموع المادة		
						نفقات ادامة و تشغيل	512	
25000	25000	25000	20000	20000	0	الايجات	001	
110000	110000	110000	80000	80000	48173	الهاتف والبرق والبريد	002	
10000	10000	10000	15000	20000	5908	الماء	003	
120000	120000	120000	85000	85000	64540	الكهرباء	004	
110000	110000	110000	85000	85000	47147	المحروقات	005	
75000	75000	75000	35000	50000	29954	صيانة الاجهزة والالات والمعدات	006	
75000	75000	75000	50000	60000	28869	صيانة السيارات والاليات	007	
60000	60000	60000	25000	30000	29287	مصاريف التدريب والتاهيل	008	
1000	1000	1000	30000	40000	39944	مصاريف بناء القدرات	011	
37000	37000	37000	180000	180000	240026	عقود خدمات	013	
50000	50000	50000	25000	25000	13930	انظمة تشغيل وبرمجيات	015	
1000	1000	1000	10000	10000	0	ترويج و اعلان وتوعيه	017	
10000	10000	10000	10000	10000	6478	متفرقة	999	
684000	684000	684000	650000	695000	554256	مجموع المادة		
						اصول غير مالية		31
						أجهزة و البات ومعدات		3112
						معدات وآلات واجهزة	505	
20000	20000	20000	62000	62000	6597	أجهزة حاسوب وتوايحه	001	
0	0	0	0	0	387	أجهزة ومعدات السلامة العامة	006	
20000	20000	20000	62000	62000	6984	مجموع المادة		
						اصول ثابتة اخرى		3113
						تجهيز وتأثيث	511	
20000	20000	20000	3000	3000	766	تأثيث و تجهيز المباني والمرافق	006	
20000	20000	20000	3000	3000	766	مجموع المادة		
						مخزونات		3122
						مواد ولوازم	503	
20000	20000	20000	5000	5000	2255	لوازم حاسوب وتوايحه	001	
20000	20000	20000	5000	5000	2255	مجموع المادة		
875000	875000	875000	810000	865000	630445	مجموع المشروع / خزينة		

النفقات الرأسمالية حسب البرنامج والمشاريع للسنوات 2017 - 2013

الفصل : 2901 وزارة العمل

(بالدينار)

						الإدارة والخدمات المساندة	4801	البرنامج
						أتمتة وزارة العمل	005	المشروع
						رأسمالية - خزينة	102001	مصدر التمويل
تأشيرتي 2017	تأشيرتي 2016	مقدر 2015	اعادة تقدير 2014	مقدر 2014	فعلي 2013	الوصف	المادة / البند	المجموعة
						استخدام السلع والخدمات		22
						استخدام السلع والخدمات		2211
						نفقات ادامة و تشغيل		512
75000	75000	75000	50000	50000	49966	انظمة تشغيل وبرمجيات		015
75000	75000	75000	50000	50000	28366	مصاريف الحوسبة وعمليات الأتمتة		036
150000	150000	150000	100000	100000	78332	مجموع المادة		
						اصول غير مالية		31
						أجهزة و البات ومعدات		3112
						معدات وآلات وأجهزة		505
15000	15000	15000	25000	25000	46964	أجهزة حاسوب وتوابعه		001
15000	15000	15000	25000	25000	46964	مجموع المادة		
						مخزونات		3122
						مواد ولوازم		503
35000	35000	35000	25000	25000	34557	لوازم حاسوب وتوابعه		001
35000	35000	35000	25000	25000	34557	مجموع المادة		
200000	200000	200000	150000	150000	159853	مجموع المشروع / خزينة		
						تصاريح العمل الالكترونية	006	المشروع
						رأسمالية - خزينة	102001	مصدر التمويل
تأشيرتي 2017	تأشيرتي 2016	مقدر 2015	اعادة تقدير 2014	مقدر 2014	فعلي 2013	الوصف	المادة / البند	المجموعة
						استخدام السلع والخدمات		22
						استخدام السلع والخدمات		2211
						نفقات ادامة و تشغيل		512
40000	0	0	0	0	0	صيانة الاجهزة والآلات والمعدات		006
0	80000	100000	20000	30000	0	انظمة تشغيل وبرمجيات		015
0	160000	200000	45000	50000	0	مصاريف الحوسبة وعمليات الأتمتة		036
40000	240000	300000	65000	80000	0	مجموع المادة		
						اصول غير مالية		31
						أجهزة و البات ومعدات		3112
						معدات وآلات وأجهزة		505
0	80000	90000	5000	10000	0	أجهزة حاسوب وتوابعه		001
0	80000	90000	5000	10000	0	مجموع المادة		
						مخزونات		3122
						مواد ولوازم		503
0	80000	110000	5000	10000	0	لوازم حاسوب وتوابعه		001
0	80000	110000	5000	10000	0	مجموع المادة		
40000	400000	500000	75000	100000	0	مجموع المشروع / خزينة		
1115000	1475000	1575000	1035000	1115000	790298	مجموع البرنامج		

النفقات الرأسمالية حسب البرنامج والمشاريع للسنوات 2017 - 2013

الفصل : 2901 وزارة العمل

(بالدينار)

البرنامج						4805	هيكله سوق العمل	
المشروع						005	انشاء وتمكين مركز الاعتماد وضبط الجودة	
مصدر التمويل						102001	رأسمالية - خزينة	
المجموعة	المادة / البند	الوصف	فعلي 2013	مقدر 2014	اعادة تقدير 2014	مقدر 2015	تأشيري 2016	تأشيري 2017
21		تعويضات العاملين						
2111		الرواتب والأجور والعلاوات						
	501	رواتب						
	001	رواتب	0	0	0	100000	100000	100000
	004	مكافآت	9576	35000	35000	25000	25000	25000
		مجموع المادة	9576	35000	35000	125000	125000	125000
2121		مساهمات الضمان الاجتماعي						
	517	الضمان الاجتماعي						
	001	الضمان الاجتماعي	5000	0	0	10000	10000	10000
		مجموع المادة	5000	0	0	10000	10000	10000
22		استخدام السلع والخدمات						
2211		استخدام السلع والخدمات						
	512	نفقات ادامة و تشغيل						
	001	الايجازات	7792	10000	10000	30000	30000	30000
	008	مصاريف التدريب و التاهيل	0	10000	10000	10000	10000	10000
	011	مصاريف بناء القدرات	4984	10000	10000	10000	10000	10000
	013	عقود خدمات	35000	140000	140000	110000	110000	110000
	015	انظمة تشغيل وبرمجيات	20000	10000	10000	10000	50000	10000
		مجموع المادة	67776	180000	180000	170000	210000	201000
28		نفقات أخرى						
2822		نفقات أخرى رأسمالية						
	504	دراسات وأبحاث واستشارات						
	026	دراسات تحليلية واعادة هندسة الاجراءات	0	25000	25000	1000	1000	1000
		مجموع المادة	0	25000	25000	1000	1000	1000
31		اصول غير مالية						
3112		أجهزة و البات ومعدات						
	505	معدات وآلات وأجهزة						
	001	أجهزة حاسوب وتوابعه	0	7000	7000	6000	6000	15000
		مجموع المادة	0	7000	7000	6000	6000	15000
3113		اصول ثابتة اخرى						
	511	تجهيز وتاثيث						
	006	تاثيث و تجهيز المباني و المرافق	1869	3000	3000	23000	23000	23000
		مجموع المادة	1869	3000	3000	23000	23000	23000
		مجموع المشروع / خزينة	84221	250000	250000	335000	375000	375000
		مجموع البرنامج	391904	550000	550000	625000	665000	665000

النفقات الرأسمالية حسب البرنامج والمشاريع للسنوات 2017 - 2013

الفصل : 2901 وزارة العمل

(بالدينار)

البرنامج							4810	التدريب والتشغيل
المشروع							006	تطوير المهارات من منظور اصحاب العمل
مصدر التمويل							102001	رأسمالية - خزينة
المجموعة	المادة / البند	الوصف	فعلي 2013	مقدر 2014	اعادة تقدير 2014	مقدر 2015	تأشيري 2016	تأشيري 2017
21		تعويضات العاملين						
2111		الرواتب والأجور والعلاوات						
501		رواتب						
001		رواتب	6739	10000	10000	0	0	0
		مجموع المادة	6739	10000	10000	0	0	0
502		اجور						
004		مكافآت	1756	3000	3000	0	0	0
		مجموع المادة	1756	3000	3000	0	0	0
2121		مساهمات الضمان الاجتماعي						
517		الضمان الاجتماعي						
001		الضمان الاجتماعي	8974	3000	3000	0	0	0
		مجموع المادة	8974	3000	3000	0	0	0
22		استخدام السلع والخدمات						
2211		استخدام السلع والخدمات						
512		نفقات ادامة و تشغيل						
006		صيانة الاجهزة والالات والمعدات	861	0	0	0	0	0
008		مصاريف التدريب و التأهيل	862	0	0	0	0	0
011		مصاريف بناء القدرات	3715	5000	5000	0	0	0
013		عقود خدمات	74886	270000	270000	0	0	0
015		انظمة تشغيل وبرمجيات	9438	0	0	0	0	0
017		ترويج و اعلان و توعيه	1975	38000	38000	0	0	0
999		متفرقة	1000	4000	4000	0	0	0
		مجموع المادة	92737	317000	317000	0	0	0
28		نفقات أخرى						
2822		نفقات اخرى رأسمالية						
504		دراسات و أبحاث و استشارات						
999		متفرقة	4891	5000	5000	0	0	0
		مجموع المادة	4891	5000	5000	0	0	0
31		اصول غير مالية						
3122		مخزونات						
503		مواد و لوازم						
999		متفرقة	1000	2000	2000	0	0	0
		مجموع المادة	1000	2000	2000	0	0	0

النفقات الرأسمالية حسب البرنامج والمشاريع للسنوات 2013 - 2017

الفصل : 2901 وزارة العمل

(بالدينار)

البرنامج							4810	التدريب والتشغيل
المشروع							006	تطوير المهارات من منظور اصحاب العمل
مصدر التمويل							103004	قرض البنك الدولي
المجموعة	المادة / البند	الوصف	فعلي 2013	مقدر 2014	اعادة تقدير 2014	مقدر 2015	تأشيري 2016	تأشيري 2017
21		تعويضات العاملين						
2111		الرواتب والأجور والعلوات						
	501	رواتب						
	001	رواتب	40989	15000	15000	0	0	0
		مجموع المادة	40989	15000	15000	0	0	0
22		استخدام السلع والخدمات						
2211		استخدام السلع والخدمات						
	512	نفقات ادامة وتشغيل						
	011	مصاريف بناء القدرات	0	5000	5000	0	0	0
	013	عقود خدمات	299603	900000	578000	0	0	0
	017	ترويج و اعلان وتوعيه	0	150000	150000	0	0	0
	999	متفرقة	0	5000	5000	0	0	0
		مجموع المادة	299603	1060000	738000	0	0	0
28		نفقات أخرى						
2822		نفقات أخرى رأسمالية						
	504	دراسات وأبحاث واستشارات						
	999	متفرقة	3927	5000	5000	0	0	0
		مجموع المادة	3927	5000	5000	0	0	0
		مجموع المشروع / خزينة	116097	340000	340000	0	0	0
		مجموع المشروع / قروض	344519	1080000	758000	0	0	0
		مجموع المشروع	460616	1420000	1098000	0	0	0
المشروع							007	نقل الاستثمارات الى المناطق الفقيرة
مصدر التمويل							102001	رأسمالية - خزينة
المجموعة	المادة / البند	الوصف	فعلي 2013	مقدر 2014	اعادة تقدير 2014	مقدر 2015	تأشيري 2016	تأشيري 2017
22		استخدام السلع والخدمات						
2211		استخدام السلع والخدمات						
	512	نفقات ادامة وتشغيل						
	001	الإيجارات	0	0	0	49500	49500	49500
	038	إعاشة	0	0	0	100000	100000	100000
	999	متفرقة	0	0	0	500	500	500
		مجموع المادة	0	0	0	150000	150000	150000
31		اصول غير مالية						
3111		مباني و انشاءات						
	508	أشغال و انشاءات						
	013	انشاء البنية مختلفة	0	215000	100000	0	0	0
		مجموع المادة	0	215000	100000	0	0	0
		مجموع المشروع / خزينة	0	215000	100000	150000	150000	150000
المشروع							008	التدريب المهني
مصدر التمويل							102001	رأسمالية - خزينة
المجموعة	المادة / البند	الوصف	فعلي 2013	مقدر 2014	اعادة تقدير 2014	مقدر 2015	تأشيري 2016	تأشيري 2017
26		الدعم / المنح						
2632		الدعم لوحدات حكومية عامة / رأسمالية						
	509	الدعم لوحدات حكومية عامة / رأسمالية						
	001	مؤسسة التدريب المهني	1303000	1655000	1545000	1775000	1675000	1575000
		مجموع المادة	1303000	1655000	1545000	1775000	1675000	1575000
		مجموع المشروع / خزينة	1303000	1655000	1545000	1775000	1675000	1575000

النفقات الرأسمالية حسب البرنامج والمشاريع للسنوات 2017 - 2013

الفصل : 2901 وزارة العمل

(بالدينار)

البرنامج							4810	التدريب والتشغيل
المشروع							009	وحدة التنسيق و التطوير (DCU)
مصدر التمويل							102001	رأسمالية - خزينة
المجموعة	المادة / البند	الوصف	فعلي 2013	مقدر 2014	اعادة تقدير 2014	مقدر 2015	تأشيري 2016	تأشيري 2017
	22	استخدام السلع والخدمات						
	2211	استخدام السلع والخدمات						
	512	نفقات ادامة و تشغيل						
	008	مصاريف التدريب و التاهيل	3511	0	0	0	0	0
	011	مصاريف بناء القدرات	14988	0	0	0	0	0
		مجموع المادة	18499	0	0	0	0	0
		مجموع المشروع / خزينة	18499	0	0	0	0	0
المشروع							010	مكافحة الفقر والبطالة
مصدر التمويل							102001	رأسمالية - خزينة
المجموعة	المادة / البند	الوصف	فعلي 2013	مقدر 2014	اعادة تقدير 2014	مقدر 2015	تأشيري 2016	تأشيري 2017
	21	تعويضات العاملين						
	2111	الرواتب والاجور والعلاوات						
	501	رواتب						
	001	رواتب	99505	50000	50000	40000	40000	40000
		مجموع المادة	99505	50000	50000	40000	40000	40000
	2121	مساهمات الضمان الاجتماعي						
	517	الضمان الاجتماعي						
	001	الضمان الاجتماعي	9996	5000	5000	3000	3000	3000
		مجموع المادة	9996	5000	5000	3000	3000	3000
	22	استخدام السلع والخدمات						
	2211	استخدام السلع والخدمات						
	510	صيانة واصلاحات المباني والمرافق						
	008	صيانة ابنية ومرافق مختلفة	13497	10000	10000	10000	10000	10000
		مجموع المادة	13497	10000	10000	10000	10000	10000
	512	نفقات ادامة و تشغيل						
	001	الايجازات	35000	45000	45000	45000	45000	45000
	002	الهاتف والبرق والبريد	2517	0	0	0	0	0
	003	الماء	147	0	0	0	0	0
	004	الكهرباء	19959	0	0	0	0	0
	005	المحروقات	4702	0	0	0	0	0
	006	صيانة الاجهزة والالات والمعدات	5150	0	0	0	0	0
	007	صيانة السيارات والاليات	3070	0	0	0	0	0
	013	عقود خدمات	9875	50000	50000	40000	40000	40000
	015	انظمة تشغيل وبرمجيات	2800	5000	5000	5000	5000	5000
	017	ترويج و اعلان و توعيه	981	20000	20000	5000	5000	5000
	019	اجور وعلاوات نقل	36165	50000	50000	50000	50000	50000
	038	إعاشة	330845	280000	280000	272000	272000	272000
	999	متفرقة	971	17000	17000	5000	5000	5000
		مجموع المادة	452182	467000	467000	422000	422000	422000
	31	اصول غير مالية						
	3122	مخزونات						
	503	مواد ولوازم						
	999	متفرقة	873	15000	15000	15000	15000	15000
		مجموع المادة	873	15000	15000	15000	15000	15000
		مجموع المشروع / خزينة	576053	547000	547000	490000	490000	490000

النفقات الرأسمالية حسب البرنامج والمشاريع للسنوات 2017 - 2013

الفصل : 2901 وزارة العمل

(بالدينار)

التدريب والتشغيل						4810	البرنامج
ربط البلديات و مؤسسات المجتمع المدني و الشركاء الاجتماعيين الكترونيا						012	المشروع
رأسمالية - خزينة						102001	مصدر التمويل
تأشيرتي 2017	تأشيرتي 2016	مقدر 2015	اعادة تقدير 2014	مقدر 2014	فعلي 2013	الوصف	المادة / البند
						تعويضات العاملين	21
						الرواتب والأجور والعلاوات	2111
						اجور	502
15000	15000	15000	8000	15000	5865	مكافآت	004
15000	15000	15000	8000	15000	5865	مجموع المادة	
						استخدام السلع والخدمات	22
						استخدام السلع و الخدمات	2211
						نفقات ادامة و تشغيل	512
2000	2000	2000	200	2000	58	صيانة الاجهزة والالات والمعدات	006
4000	4000	4000	3000	4000	3199	مصاريف التدريب و التأهيل	008
1000	1000	1000	1000	4000	945	مصاريف بناء القدرات	011
0	0	0	0	0	907	انظمة تشغيل وبرمجيات	015
7000	7000	7000	4200	10000	5109	مجموع المادة	
						اصول غير مالية	31
						أجهزة و البات ومعدات	3112
						معدات وآلات وأجهزة	505
2000	2000	2000	3800	4000	3675	أجهزة حاسوب وتوايحه	001
2000	2000	2000	3800	4000	3675	مجموع المادة	
						مخزونات	3122
						مواد ولوازم	503
1000	1000	1000	1000	1000	999	متفرقة	999
1000	1000	1000	1000	1000	999	مجموع المادة	
25000	25000	25000	17000	30000	15648	مجموع المشروع / خزينة	

النفقات الرأسمالية حسب البرنامج والمشاريع للسنوات 2017 - 2013

الفصل : 2901 وزارة العمل

(بالدينار)

						التدريب والتشغيل	4810	البرنامج
						تطوير نظام شامل لبيانات سوق العمل	013	المشروع
						رأسمالية - خزينة	102001	مصدر التمويل
تأشيرتي 2017	تأشيرتي 2016	مقدر 2015	اعادة تقدير 2014	مقدر 2014	فعلي 2013	الوصف	المادة / البند	المجموعة
						استخدام السلع والخدمات		22
						استخدام السلع والخدمات		2211
						نفقات ادامة وتشغيل		512
0	0	0	0	0	7849	مصارييف بناء القدرات		011
0	0	0	0	0	14823	عقود خدمات		013
0	0	0	0	0	19996	انظمة تشغيل وبرمجيات		015
0	0	0	0	0	996	متفرقة		999
0	0	0	0	0	43664	مجموع المادة		
						نفقات اخرى		28
						نفقات اخرى رأسمالية		2822
						دراسات وأبحاث واستشارات		504
45000	60000	60000	80000	100000	0	دراسات تحليلية واعادة هندسة الاجراءات		026
0	0	0	0	0	990	متفرقة		999
45000	60000	60000	80000	100000	990	مجموع المادة		
						اصول غير مالية		31
						أجهزة واليات ومعدات		3112
						معدات وآلات وأجهزة		505
0	0	0	0	0	9879	أجهزة حاسوب وتوابعه		001
0	0	0	0	0	9879	مجموع المادة		
						مخزونات		3122
						مواد ولوازم		503
0	0	0	0	0	9637	لوازم حاسوب وتوابعه		001
0	0	0	0	0	9637	مجموع المادة		
45000	60000	60000	80000	100000	64170	مجموع المشروع / خزينة		

النفقات الرأسمالية حسب البرنامج والمشاريع للسنوات 2013 - 2017

الفصل : 2901 وزارة العمل

(بالدينار)

التدريب والتشغيل						4810	البرنامج
تفعيل وتوسيع خدمات وأنظمة التوظيف والارشاد المهني						014	المشروع
رأسمالية - خزينة						102001	مصدر التمويل
تأشيرتي 2017	تأشيرتي 2016	مقدر 2015	اعادة تقدير 2014	مقدر 2014	فعلي 2013	الوصف	المادة / البند
						استخدام السلع والخدمات	22
						استخدام السلع والخدمات	2211
						نفقات ادامة وتشغيل	512
10000	10000	10000	6000	10000	5682	مصاريف التدريب والتاهيل	008
1000	1000	1000	17000	17000	19991	مصاريف بناء القدرات	011
1000	1000	1000	5000	5000	9926	عقود خدمات	013
10000	10000	10000	10000	10000	0	انظمة تشغيل وبرمجيات	015
9000	9000	9000	3000	9000	670	ترويج و اعلان وتوعيه	017
1000	1000	1000	1000	1000	995	متفرقة	999
32000	32000	32000	42000	52000	37264	مجموع المادة	
						نفقات أخرى	28
						نفقات اخرى رأسمالية	2822
						دراسات وابحاث واستشارات	504
2000	2000	2000	2000	2000	994	متفرقة	999
2000	2000	2000	2000	2000	994	مجموع المادة	
						اصول غير مالية	31
						اجهزة و البات ومعدات	3112
						معدات وآلات واجهزة	505
10000	10000	10000	10000	10000	9571	اجهزة حاسوب وتوايحه	001
10000	10000	10000	10000	10000	9571	مجموع المادة	
						اصول ثابتة اخرى	3113
						تجهيز وتاثيث	511
10000	10000	10000	5000	10000	0	تاثيث و تجهيز المباني والمرافق	006
0	0	0	0	0	1000	متفرقة	999
10000	10000	10000	5000	10000	1000	مجموع المادة	
						مخزونات	3122
						مواد ولوازم	503
1000	1000	1000	1000	1000	580	لوازم حاسوب وتوايحه	001
1000	1000	1000	1000	1000	580	مجموع المادة	
55000	55000	55000	60000	75000	49409	مجموع المشروع / خزينة	

النفقات الرأسمالية حسب البرنامج والمشاريع للسنوات 2017 - 2013

الفصل : 2901 وزارة العمل

(بالدينار)

						4810	التدريب والتشغيل	البرنامج	
						015	النظام الوطني للتشغيل الالكتروني	المشروع	
						102001	رأسمالية - خزينة	مصدر التمويل	
تأشيرتي 2017	تأشيرتي 2016	مقدر 2015	اعادة تقدير 2014	مقدر 2014	فعلي 2013	الوصف		المادة / البند	المجموعة
							استخدام السلع والخدمات		22
							استخدام السلع والخدمات		2211
							نفقات ادامة وتشغيل		512
2000	2000	2000	3000	3000	8000		مصاريف بناء القدرات		011
5000	5000	5000	4000	5000	3750		انظمة تشغيل وبرمجيات		015
1000	1000	1000	1000	1000	1995		متفرقة		999
8000	8000	8000	8000	9000	13745		مجموع المادة		
							نفقات أخرى		28
							نفقات أخرى رأسمالية		2822
							دراسات وأبحاث واستشارات		504
1000	1000	1000	1000	1000	500		متفرقة		999
1000	1000	1000	1000	1000	500		مجموع المادة		
							اصول غير مالية		31
							أجهزة واليات ومعدات		3112
							معدات واليات وأجهزة		505
11000	11000	11000	11000	15000	1993		أجهزة حاسوب وتوابعه		001
11000	11000	11000	11000	15000	1993		مجموع المادة		
							مخزونات		3122
							مواد ولوازم		503
0	0	0	0	0	125		لوازم حاسوب وتوابعه		001
0	0	0	0	0	490		متفرقة		999
0	0	0	0	0	615		مجموع المادة		
20000	20000	20000	20000	25000	16853		مجموع المشروع / خزينة		
2360000	2475000	2575000	3467000	4067000	2504248		مجموع البرنامج		

النفقات الرأسمالية حسب البرنامج والمشاريع للسنوات 2013 - 2017

الفصل : 2901 وزارة العمل

(بالدينار)

البرنامج							4815	بينة العمل اللائق
المشروع							003	الحوار الاقتصادي والاجتماعي (لجنة التشاور الثلاثية)
مصدر التمويل							102001	رأسمالية - خزينة
المجموعة	المادة / البند	الوصف	فعلي 2013	مقدر 2014	اعادة تقدير 2014	مقدر 2015	تأشير 2016	تأشير 2017
21		تعويضات العاملين						
2111		الرواتب والأجور والعلاوات						
502		اجور						
004		مكافآت	967	6000	6000	6000	6000	6000
		مجموع المادة	967	6000	6000	6000	6000	6000
22		استخدام السلع والخدمات						
2211		استخدام السلع والخدمات						
512		نفقات ادامة و تشغيل						
004		الكهرباء	4458	0	0	0	0	0
005		المحروقات	870	0	0	0	0	0
008		مصاريق التدريب و التاهيل	0	3000	3000	3000	3000	3000
999		متفرقة	1000	1000	1000	1000	1000	1000
		مجموع المادة	6328	4000	4000	4000	4000	4000
31		اصول غير مالية						
3112		أجهزة و البات ومعدات						
505		معدات وآلات وأجهزة						
001		أجهزة حاسوب وتوابعه	1000	0	0	0	0	0
		مجموع المادة	1000	0	0	0	0	0
3113		اصول ثابتة اخرى						
511		تجهيز وتأثيث						
999		متفرقة	999	0	0	0	0	0
		مجموع المادة	999	0	0	0	0	0
3122		مخزونات						
503		مواد ولوازم						
999		متفرقة	995	3000	3000	3000	3000	3000
		مجموع المادة	995	3000	3000	3000	3000	3000
		مجموع المشروع / خزينة	10289	13000	13000	13000	13000	13000
المشروع							005	العمل الأفضل
مصدر التمويل							102001	رأسمالية - خزينة
المجموعة	المادة / البند	الوصف	فعلي 2013	مقدر 2014	اعادة تقدير 2014	مقدر 2015	تأشير 2016	تأشير 2017
22		استخدام السلع والخدمات						
2211		استخدام السلع والخدمات						
512		نفقات ادامة و تشغيل						
008		مصاريق التدريب و التاهيل	0	0	0	50000	50000	0
013		عقود خدمات	67016	100000	90000	10000	10000	0
		مجموع المادة	67016	100000	90000	60000	60000	0
		مجموع المشروع / خزينة	67016	100000	90000	60000	60000	0
المشروع							007	وحدة مكافحة الاتجار بالبشر
مصدر التمويل							102001	رأسمالية - خزينة
المجموعة	المادة / البند	الوصف	فعلي 2013	مقدر 2014	اعادة تقدير 2014	مقدر 2015	تأشير 2016	تأشير 2017
22		استخدام السلع والخدمات						
2211		استخدام السلع والخدمات						
512		نفقات ادامة و تشغيل						
035		دعم اداري وفني	74253	75000	75000	75000	75000	75000
		مجموع المادة	74253	75000	75000	75000	75000	75000
		مجموع المشروع / خزينة	74253	75000	75000	75000	75000	75000
		مجموع البرنامج	151558	188000	178000	148000	148000	88000

النفقات الرأسمالية حسب البرنامج والمشاريع للسنوات 2017 - 2013

الفصل : 2901 وزارة العمل

(بالدينار)

4188000	4763000	4963000	4472000	4840000	3493489	مجموع الفصل / خزينة
0	0	0	758000	1080000	344519	مجموع الفصل / قروض
4188000	4763000	4963000	5230000	5920000	3838008	مجموع الفصل