

## الفصل : 1702 وزارة التخطيط والتعاون الدولي/ دائرة الاحصاءات العامة

**النشأة :** تم إنشاء دائرة الإحصاءات العامة في عام 1949. وتعتبر الدائرة من المؤسسات القليلة التي تم إنشاؤها بعد إعلان استقلال المملكة في عام 1946.

**الرؤية :** نظام إحصائي وطني كفؤ وفعال.

**الرسالة :** العمل على تطوير النظام الإحصائي الأردني لإنتاج البيانات الملبية للاحتياجات المتنوعة والمتجددة وفق أفضل الممارسات وتوفيرها لمتخذي القرار في الزمان والمكان المناسبين له وبشفافية وفق برامج زمنية مناسبة.

### مهام الوزارة / الدائرة:

- إجراء تعداد عام مرة كل عشر سنوات على الأكثر في الموعد الذي يقرره مجلس الوزراء بناء على تنسيب الوزير في أي من المجالات والأمور التالية: (المساكن والسكان، الزراعة، الصناعة، المنشآت، وأي مجال آخر يقرره مجلس الوزراء بناء على تنسيب من الوزير إجراء تعداد له).
- تنسيق العمل الإحصائي وتنظيمه بالمشاركة مع الدوائر الحكومية المختلفة لتطوير السجلات الإحصائية الإدارية لها بصورة تتفق مع الأساليب والمعايير الدولية وبما يضمن التوقيت المناسب وتلبية احتياجات مستخدمي البيانات بفاعلية وكفاءة.
- المشاركة في التعاون الدولي في مجال الإحصاء وتبادل الخبرات مع الأجهزة والمؤسسات العلمية العربية والدولية العاملة في مجال الإحصاء وفق المعايير والمتطلبات الدولية.
- إجراء أي مسح متخصص لأي جهة تطلب ذلك مقابل بدل يحدده المدير العام.
- جمع وتصنيف وتخزين وتحليل ونشر الإحصاءات الرسمية بما في ذلك المسوح المتعلقة بمجالات الحياة الاجتماعية والديمقراطية والاقتصادية والزراعية والبيئية والثقافية وأي مجال من المجالات التي تتعلق بأحوال المجتمع وانشطته وظروفه وفق التعريفات والتصنيفات والمعايير والأساليب والتقنيات المتعارف عليها في هذا المجال.
- تشجيع الجهات ذات العلاقة على استخدام الإحصاءات في صناعة القرار.
- الإشراف على مراكز للتدريب الإحصائي وإعداد خطط وبرامج التدريب اللازمة لهذه الغاية وإعداد الأنظمة الخاصة بها.

### الاهداف الوطنية التي تسهم الوزارة / الدائرة في تحقيقها:

- تحقيق التنمية الاقتصادية والاجتماعية والسياسية من خلال دعم عملية صنع القرار والتخطيط المستقبلي ورسم السياسات وإعداد البرامج ورصد التقدم المنجز في مجالات التنمية المختلفة.
- رصد السياسات الاقتصادية والاجتماعية والسكانية وتوفير الاحتياجات من البيانات والمؤشرات.
- متابعة التغيرات في المؤشرات التنموية المختلفة وتزويد متخذي القرارات باتجاهاتها.

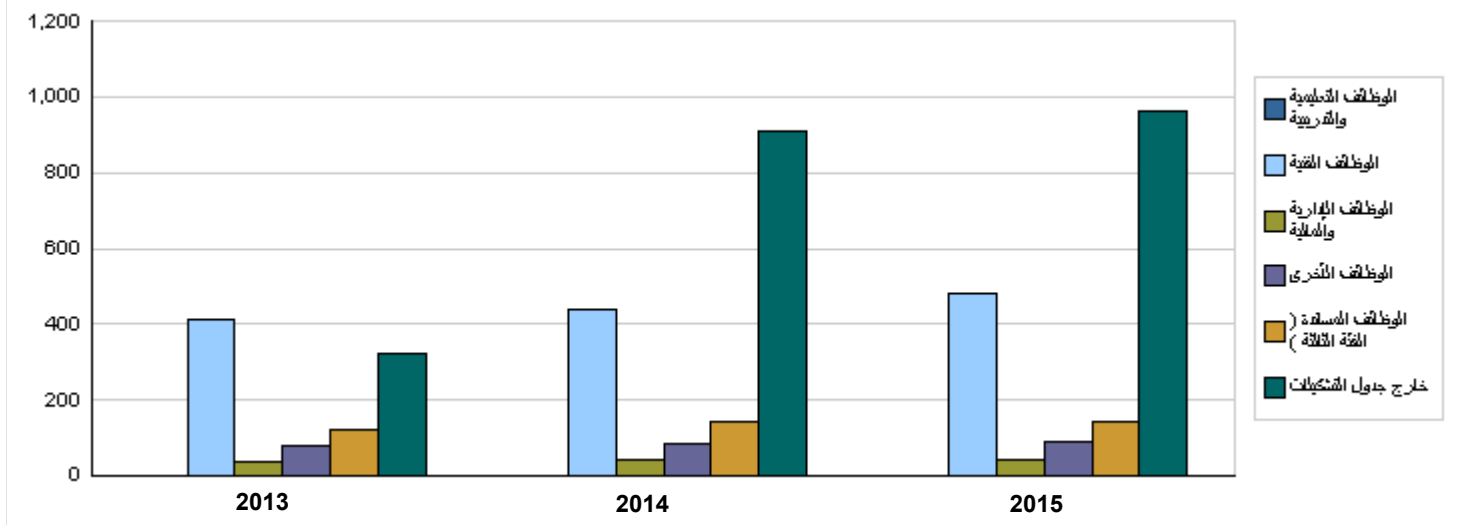
### أهم القضايا والتحديات التي تواجه الوزارة / الدائرة:

- بقاء التشريعات القائمة ذات العلاقة بالعمل الإحصائي على حالها دون تطوير أو تعديل وخاصة قانون الإحصاءات العامة.
- استمرار تبعثر الجهود وعدم التنسيق بين المنتجين من جهة وبين المستخدمين من جهة أخرى.
- استمرار تسرب الكفاءات العاملة في مجال الإحصاء.
- عدم توفر التمويل اللازم، الأمر الذي يشكل تهديدا لاستدامة تطوير النظام الإحصائي الوطني.
- استمرار ضعف الوعي بأهمية البيانات الإحصائية خاصة بين راسمي السياسات وصانعي القرار.

الفصل : 1702 وزارة التخطيط والتعاون الدولي/ دائرة الاحصاءات العامة

الأهداف الإستراتيجية للوزارة / الدائرة و مؤشرات قياس الاداء									
القيمة المستهدفة			تقييم ذاتي اولي	القيمة المستهدفة	القيمة الفعلية	القيمة	سنة الاساس	مؤشر قياس الأداء	الهدف الإستراتيجي
2017	2016	2015	2014	2014	2013	77%	2007	1	1 - توفير بيانات احصائية عالية الجودة وفي وقت مناسب لراسمي السياسات والباحثين.
97%	96%	95%	95%	95%	92%				

أعداد الكوادر البشرية العاملة في الوزارة / الدائرة										
مقدر 2015			أولي 2014			فعلي 2013			الوظيفة	المجموعة
المجموع	أنثى	ذكر	المجموع	أنثى	ذكر	المجموع	أنثى	ذكر		
1	0	1	1	0	1	1	0	1	الوظائف التعليمية والتدريبية	الوظائف التعليمية والتدريبية
480	180	300	437	140	297	411	120	291	الوظائف الفنية (باحث)	الوظائف الفنية
43	18	25	40	16	24	38	18	20	وظائف ادارية ومالية	الوظائف الإدارية والمالية
90	40	50	83	38	45	78	36	42	الوظائف الأخرى	الوظائف الأخرى
143	48	95	142	47	95	124	42	82	وظائف مساندة (مراسل ، سانق،	الوظائف المساندة ( الفئة الثالثة )
757	286	471	703	241	462	652	216	436	المجموع	
960	260	700	910	659	251	321	176	145	خارج جدول التشكيلات	خارج جدول التشكيلات
1717	546	1171	1613	900	713	973	392	581	المجموع الكلي	
4786000	1521932	3264068	4342000	2422691	1919309	3983124	1434856	2548268	كلفة الرواتب	



أبرز المعلومات عن الوزارة / الدائرة						
الرقم	الوصف	2011	2012	2013	2014	2015
1	احصاءات ومسوحات اقتصادية	5	17	18	19	19
2	احصاءات ومسوحات زراعية	5	8	9	7	8
3	احصاءات ومسوحات ديموغرافية	5	12	25	17	17
4	احصاءات عامة مختلفة	5	4	4	6	7

## الخلاصة الإجمالية لنفقات الفصل 1702 - وزارة التخطيط والتعاون الدولي/ دائرة الإحصاءات العامة

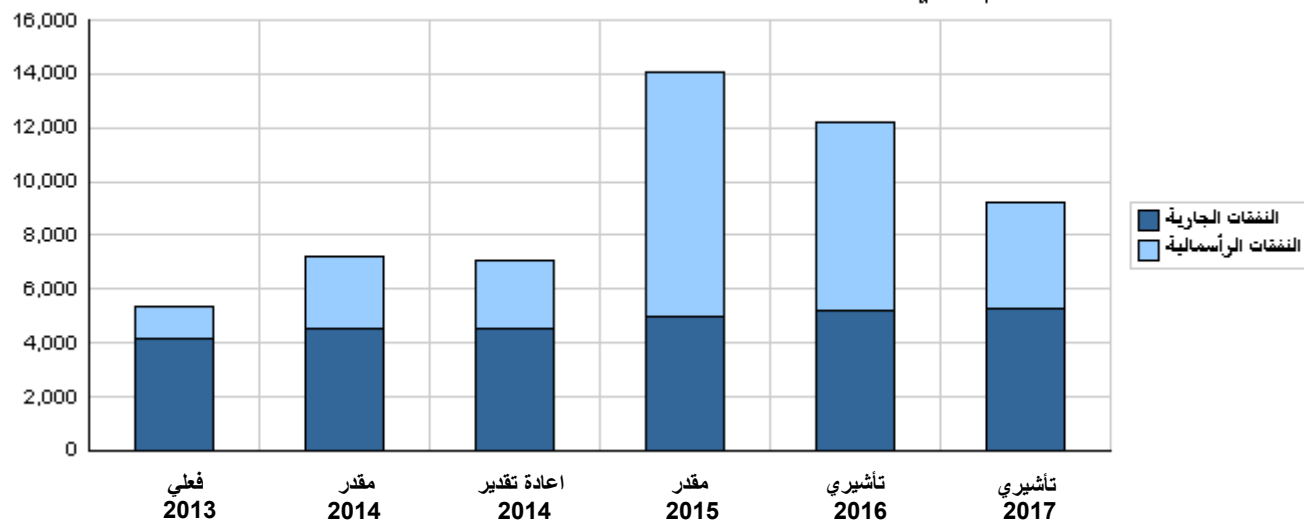
للسنوات 2013 - 2017

( بالدينار )

تأشيري		مقدر	اعادة تقدير	مقدر	فعلي	الوصف	المجموعة
2017	2016	2015	2014	2014	2013		
<b>النفقات الجارية</b>							
4,675,000	4,565,000	4,426,000	4,005,000	4,005,000	3,679,126	الرواتب والاجور والعلوات	2111
378,000	369,000	360,000	337,000	338,000	303,998	مساهمات الضمان الاجتماعي	2121
245,000	235,000	225,000	190,000	205,000	183,591	استخدام السلع والخدمات	2211
5,000	5,000	5,000	5,000	5,000	4,005	نفقات اخرى جارية	2821
5,303,000	5,174,000	5,016,000	4,537,000	4,553,000	4,170,720	<b>مجموع النفقات الجارية</b>	
<b>النفقات الرأسمالية</b>							
621,500	621,500	621,500	617,900	626,000	714,771	الرواتب والاجور والعلوات	2111
25,500	25,500	25,500	24,500	26,000	26,652	مساهمات الضمان الاجتماعي	2121
3,264,000	6,368,000	8,418,000	1,922,600	1,983,000	468,846	استخدام السلع والخدمات	2211
0	0	0	0	0	0	المنح لمنظمات دولية / رأسمالية	2622
0	0	0	0	0	0	الدعم لوحدات حكومية عامة / رأسمالية	2632
0	0	0	0	0	0	نفقات اخرى رأسمالية	2822
0	0	0	0	0	0	مباني وانشاءات	3111
0	0	0	0	0	0	اجهزة واليات ومعدات	3112
0	0	0	0	0	0	اصول ثابتة اخرى	3113
0	0	0	0	0	10,755	مخزونات	3122
3,911,000	7,015,000	9,065,000	2,565,000	2,635,000	1,221,024	<b>مجموع النفقات الرأسمالية</b>	
3,911,000	7,015,000	9,065,000	2,565,000	2,635,000	1,221,024	<b>خزينة</b>	
9,214,000	12,189,000	14,081,000	7,102,000	7,188,000	5,391,744	<b>مجموع النفقات الجارية والرأسمالية</b>	

(بالآلف دينار)

### رسم بياني للنفقات الجارية والرأسمالية للسنوات 2013 - 2017



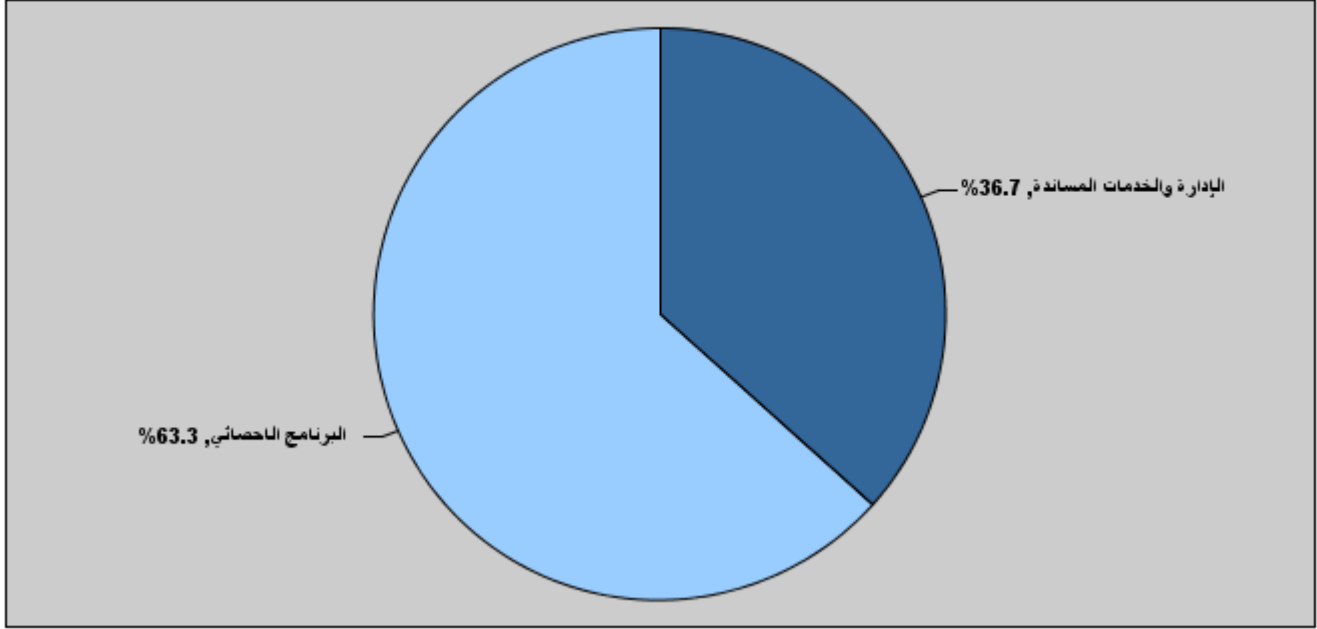
موازنة الفصل 1702 - وزارة التخطيط والتعاون الدولي/ دائرة الاحصاءات العامة

لعام 2015 موزعة حسب البرنامج

( بالدينار )

البرنامج	الوصف	النفقات الجارية	النفقات الرأسمالية	إجمالي النفقات
3101	الإدارة والخدمات المساندة	5,016,000	150,000	5,166,000
3105	البرنامج الاحصائي	0	8,915,000	8,915,000
	المجموع	5,016,000	9,065,000	14,081,000

إجمالي النفقات لعام 2015 موزعة حسب البرامج



المخصصات المقدرة للإناث موزعة حسب البرامج للسنوات 2013 - 2017

البرنامج	2017	2016	2015	2014	2013
3101	1837000	1793160	1756440	1593580	1439660
3105	2743920	4978800	6418800	990150	474554
المجموع	4580920	6771960	8175240	2583730	1914214

هدف البرنامج :

يدعم برنامج الإدارة والخدمات المساندة البرنامج الاحصائي في الجوانب التي يحتاجها ذلك البرنامج والتي تشمل على الإدارة المالية للمخصصات المرصودة للبرنامج الاحصائي بكافة مكوناته، حيث يتم متابعة بنود موازنات المشاريع المدرجة في البرنامج الاحصائي والعمل على ضمان عدم حدوث عجز في اي من البنود لتسهيل العمل في المشاريع المختلفة. ويشتمل برنامج الإدارة على شؤون العاملين والموظفين واحتياجات البرنامج الاحصائي بكافة مشاريعه من الموظفين المؤقتين لجمع واعداد و تجهيز البيانات الاحصائية في الأنشطة الاحصائية المختلفة، ويضطلع البرنامج الاداري بمهام متعددة تخدم في مجملها البرنامج الاحصائي الذي يمثل مهمة دائرة الاحصاءات العامة ومنها المركبات والامور اللوجستية كالمكاتب والنقل وغيرها.

الهدف الإستراتيجي المرتبط بالبرنامج :

توفير بيانات احصائية شاملة عالية الجودة وفي وقت مناسب لراسمي السياسات والباحثين.

المديريات المرتبطة بالبرنامج :

- مديرية الشؤون المالية.
- مديرية المسوح الاسرية.
- مديرية المسوح الاقتصادية.
- مديرية المسوح الزراعية.
- مديرية الإحصاءات الاقتصادية.
- مديرية الموارد البشرية والشؤون الادارية.
- مديرية الرقابة الداخلية.

الخدمات التي يقدمها البرنامج :

- إعداد الموازنات الخاصة بالمشاريع.
- توفير احتياجات البرامج المختلفة.

الكوادر العاملة بالبرنامج :

ينفذ البرنامج من خلال كادر وظيفي يقدر في عام 2014 بنحو ( 703 ) موظفا منهم ( 462 ) ذكور و ( 241 ) إناث .

مؤشرات قياس أداء البرنامج

القيمة المستهدفة			تقييم ذاتي	القيمة	القيمة	سنة	مؤشر قياس الأداء
2017	2016	2015	اولى	المستهدفة	الفعلية	الاساس	
84%	82%	80%	78%	80%	75%	75%	2009
1 نسبة الموظفين المؤهلين.							

مخصصات برنامج الإدارة والخدمات المساندة حسب الأنشطة والمشاريع (بالدينار)

تأشيري		مقدر	إعادة تقدير	مقدر	فعلي	الأنشطة و المشاريع
2017	2016	2015	2014	2014	2013	
5,303,000	5,174,000	5,016,000	4,537,000	4,553,000	4,170,720	التنفقات الجارية
5,303,000	5,174,000	5,016,000	4,537,000	4,553,000	4,170,720	601 الخدمات الإدارية والمساندة
100,000	100,000	150,000	150,000	200,000	63,575	التنفقات الرأسمالية
100,000	100,000	150,000	150,000	200,000	63,575	001 مشروع الإدارة
100,000	100,000	150,000	150,000	200,000	63,575	البرنامج / خزينة
5,403,000	5,274,000	5,166,000	4,687,000	4,753,000	4,234,295	مجموع البرنامج



## الفصل : 1702 وزارة التخطيط والتعاون الدولي/ دائرة الاحصاءات العامة

الرؤية : نظام إحصائي وطني كفؤ وفعال.

الرسالة : العمل على تطوير النظام الإحصائي الأردني لإنتاج البيانات الملبية للاحتياجات المتنوعة والمتجددة وفق أفضل الممارسات وتوفيرها لمتخذي القرار في الزمان والمكان المناسبين له وبشفافية وفق برامج زمنية مناسبة.

الاطار القانوني : قانون الاحصاءات العامة رقم (12) لسنة 2012.

الأهداف الإستراتيجية للوزارة / الدائرة و مؤشرات قياس الاداء										
القيمة المستهدفة			تقييم ذاتي اولي	القيمة المستهدفة	القيمة الفعلية	القيمة الأساس		الهدف الإستراتيجي		
						القيمة	سنة الأساس			
2017	2016	2015	2014	2014	2013	القيمة	سنة الأساس	مؤشر قياس الأداء		
97%	96%	95%	95%	95%	92%	77%	2007	1 - توفير بيانات إحصائية عالية الجودة وفي وقت مناسب لراسمي السياسات والباحثين. نسبة تمثيل المسوحات على مستوى المحافظة.		
البرامج التي تحقق الأهداف الإستراتيجية ومؤشرات قياس الأداء										
القيمة المستهدفة			تقييم ذاتي اولي	القيمة المستهدفة	القيمة الفعلية	القيمة الأساس		البرنامج	الهدف	
						القيمة	سنة الأساس			
2017	2016	2015	2014	2014	2013	القيمة	سنة الأساس	مؤشر قياس الأداء		
84%	82%	80%	78%	80%	75%	75%	2009	1 نسبة الموظفين المؤهلين.	3101 الإدارة والخدمات المساندة	1
29000	27000	25000	20000	23000	20000	20000	2009	1 عدد النشرات الإحصائية	3105 البرنامج الإحصائي	
220000	200000	180000	160000	180000	140000	135000	2009	2 عدد مستخدمي البيانات		

مخصصات البرامج							
تأشيري	تأشيري	مقدر	اعادة تقدير	مقدر	فعلي	البرامج	الهدف
2017	2016	2015	2014	2014	2013		
5303000	5174000	5016000	4537000	4553000	4170720	جارية	3101 الإدارة والخدمات المساندة
100000	100000	150000	150000	200000	63575	رأسمالية	
5403000	5274000	5166000	4687000	4753000	4234295	المجموع	
0	0	0	0	0	0	جارية	3105 البرنامج الإحصائي
3811000	6915000	8915000	2415000	2435000	1157449	رأسمالية	
3811000	6915000	8915000	2415000	2435000	1157449	المجموع	
5303000	5174000	5016000	4537000	4553000	4170720	مجموع الجارية	
3911000	7015000	9065000	2565000	2635000	1221024	مجموع الرأسمالية	
9214000	12189000	14081000	7102000	7188000	5391744	مجموع الفصل	

مخصصات الأنشطة الجارية حسب البرنامج							
تأشيري	تأشيري	مقدر	اعادة تقدير	مقدر	فعلي	الأنشطة	البرنامج
2017	2016	2015	2014	2014	2013		
5303000	5174000	5016000	4537000	4553000	4170720	الخدمات الإدارية والمساندة	3101
5303000	5174000	5016000	4537000	4553000	4170720	مجموع البرنامج	
5303000	5174000	5016000	4537000	4553000	4170720	المجموع	

مخصصات المشاريع الرأسمالية حسب البرنامج							
تأشيري	تأشيري	مقدر	اعادة تقدير	مقدر	فعلي	المشاريع	البرنامج
2017	2016	2015	2014	2014	2013		
100000	100000	150000	150000	200000	63575	مشروع الإدارة	3101
100000	100000	150000	150000	200000	63575	مجموع البرنامج	
175000	175000	175000	175000	175000	213664	دراسة مسح العمالة والبطالة والفقر	3105
10000	10000	10000	10000	10000	19663	مشروع نظام التجارة والاستثمار	003
240000	240000	240000	240000	250000	267488	دراسة المسوح الزراعية والبيئة	005
400000	400000	400000	400000	400000	424091	دراسة المسوح الاقتصادية	006
2896000	6000000	8000000	1500000	1500000	104488	التعداد العام للسكان والمساكن	007
90000	90000	90000	90000	100000	128055	الاحصاءات الاقتصادية	008
3811000	6915000	8915000	2415000	2435000	1157449	مجموع البرنامج	
3911000	7015000	9065000	2565000	2635000	1221024	المجموع	

الخلاصة الإجمالية للنفقات الجارية للسنوات 2013 - 2017

( بالدينار )

الفصل : 1702 وزارة التخطيط والتعاون الدولي/ دائرة الاحصاءات العامة

المجموعة	المادة	الوصف	فعلي 2013	مقدر 2014	اعادة تقدير 2014	مقدر 2015	تأشيري 2016	تأشيري 2017
21		تعويضات العاملين						
2111		الرواتب والأجور والعلوات						
101		الموظفون المصنفون	158882	183000	183000	140000	140000	140000
102		الموظفون غير المصنفين	1145847	1240000	1240000	1446000	1482000	1519000
103		الموظفون يعقود شاملة	0	45000	45000	25000	45000	46000
105		علاوة غلاء المعيشة الشخصية	865972	930000	930000	1040000	1045000	1050000
106		علاوة غلاء المعيشة العائلية	72128	82000	82000	82000	87000	88000
111		العلاوة الإضافية	603736	670000	670000	830000	890000	940000
112		علوات اخرى	510203	520000	520000	486000	490000	499000
113		علاوة النقل	87585	91000	91000	100000	103000	105000
114		بدل تنقلات	69828	79000	79000	95000	98000	100000
116		مكافآت الموظفين	164945	165000	165000	165000	165000	165000
120		الموظفون يعقود	0	0	0	17000	20000	23000
		المجموع	3679126	4005000	4005000	4426000	4565000	4675000
2121		مساهمات الضمان الاجتماعي						
301		الضمان الاجتماعي	303998	338000	337000	360000	369000	378000
		المجموع	303998	338000	337000	360000	369000	378000
22		استخدام السلع والخدمات						
2211		استخدام السلع و الخدمات						
201		الإيجارات	16888	17000	17000	17000	17000	17000
202		الهاتف والتلكس والبرق والبريد	9703	12000	11000	10000	10000	10000
203		الماء	3563	4000	4000	4000	4000	4000
204		الكهرباء	30000	37000	37000	55000	60000	65000
205		المحروقات	37969	44000	33000	47000	50000	55000
206		صيانة الآلات والأثاث ولوازمها	16729	17000	16000	17000	17000	17000
207		صيانة السيارات والآليات ولوازمها	8765	9000	9000	9000	10000	10000
208		صيانة وإصلاحات الأبنية ولوازمها	3947	4000	4000	3000	4000	4000
209		فرطاسية مختلفة ومطبوعات و لوازم مكتبية	6993	7000	7000	7000	7000	7000
210		مواد وخامات - (عاشة، البسة، أدوية، أفلام، الخ...)	606	1000	1000	1000	1000	1000
211		التنظيفات ولوازمها - منها عقود التنظيفات	5200	8000	8000	8000	8000	8000
212		التأمين	23931	24000	24000	26000	26000	26000
213		السفر في المهمات الرسمية	2901	3000	3000	3000	3000	3000
214		مصرفات سلع وخدمات	16396	18000	18000	18000	18000	18000
		المجموع	183591	205000	190000	225000	235000	245000
28		نفقات أخرى						
2821		نفقات اخرى جارية						
303		البعثات العلمية والدورات التدريبية	4005	5000	5000	5000	5000	5000
		المجموع	4005	5000	5000	5000	5000	5000
		مجموع الفصل	4170720	4553000	4537000	5016000	5174000	5303000



						الإدارة والخدمات المساندة	3101	البرنامج
						الخدمات الإدارية والمساندة	601	النشاط
تأشيرتي 2017	تأشيرتي 2016	مقدر 2015	إعادة تقدير 2014	مقدر 2014	فعلي 2013	الوصف	المادة / البند	المجموعة
						تعويضات العاملين		21
						الرواتب والأجور والعلوات		2111
140000	140000	140000	183000	183000	158882	الموظفون المصنفون	101	
1519000	1482000	1446000	1240000	1240000	1145847	الموظفون غير المصنفين	102	
46000	45000	25000	45000	45000	0	الموظفون بعمود شاملة	103	
1050000	1045000	1040000	930000	930000	865972	علاوة غلاء المعيشة الشخصية	105	
88000	87000	82000	82000	82000	72128	علاوة غلاء المعيشة العائلية	106	
940000	890000	830000	670000	670000	603736	العلاوة الاضافية	111	
499000	490000	486000	520000	520000	510203	علاوات اخرى	112	
105000	103000	100000	91000	91000	87585	علاوة النقل	113	
100000	98000	95000	79000	79000	69828	بدل تنقلات	114	
165000	165000	165000	165000	165000	164945	مكافآت الموظفين	116	
23000	20000	17000	0	0	0	الموظفون بعمود	120	
4675000	4565000	4426000	4005000	4005000	3679126	المجموع		
						مساهمات الضمان الاجتماعي		2121
378000	369000	360000	337000	338000	303998	الضمان الاجتماعي	301	
378000	369000	360000	337000	338000	303998	المجموع		
						استخدام السلع والخدمات		22
						استخدام السلع والخدمات		2211
17000	17000	17000	17000	17000	16888	الايجازات	201	
10000	10000	10000	11000	12000	9703	الهاتف والتلكس والبرق والبريد	202	
4000	4000	4000	4000	4000	3563	الماء	203	
65000	60000	55000	37000	37000	30000	الكهرباء	204	
55000	50000	47000	33000	44000	37969	المحروقات	205	
0	0	0	33000	44000	37969	المحروقات	000	
27500	25000	23500	0	0	0	التدفئة	001	
17500	15000	13500	0	0	0	سيارات الصالون	002	
10000	10000	10000	0	0	0	مركبات النقل والآليات الثقيلة	003	
17000	17000	17000	16000	17000	16729	صيانة الآلات والآليات ولوازمها	206	
10000	10000	9000	9000	9000	8765	صيانة السيارات والآليات ولوازمها	207	
4000	4000	3000	4000	4000	3947	صيانة وإصلاحات الابنية ولوازمها	208	
7000	7000	7000	7000	7000	6993	قرطاسية مختلفة ومطبوعات و لوازم مكتبية	209	
1000	1000	1000	1000	1000	606	مواد وخامات - إغاشة،البسة،أدوية،أفلام،الخ...	210	
1000	1000	1000	1000	1000	606	منفرقة 999		
8000	8000	8000	8000	8000	5200	التنظيفات ولوازمها - منها عقود التنظيفات	211	
26000	26000	26000	24000	24000	23931	التأمين	212	
3000	3000	3000	3000	3000	2901	السفر في المهام الرسمية	213	
18000	18000	18000	16000	18000	16396	مصروفات سلع وخدمات	214	
18000	18000	18000	16000	18000	16396	منفرقة 999		
245000	235000	225000	190000	205000	183591	المجموع		
						نفقات أخرى		28
						نفقات اخرى جارية		2821
5000	5000	5000	5000	5000	4005	البعثات العلمية والدورات التدريبية	303	
5000	5000	5000	5000	5000	4005	خطة التدريب الوطنية	004	
5000	5000	5000	5000	5000	4005	المجموع		
5303000	5174000	5016000	4537000	4553000	4170720	مجموع النشاط		
5303000	5174000	5016000	4537000	4553000	4170720	مجموع البرنامج		
5303000	5174000	5016000	4537000	4553000	4170720	مجموع الفصل		

## الخلاصة الإجمالية للنفقات الرأسمالية للسنوات 2013 - 2017

( بالدينار )

الفصل : 1702 وزارة التخطيط والتعاون الدولي/ دائرة الاحصاءات العامة

تأشيرتي 2017	تأشيرتي 2016	مقدر 2015	اعادة تقدير 2014	مقدر 2014	فعلي 2013	الوصف	المادة	المجموعة
						التفقات		
						تعويضات العاملين		21
						الرواتب والأجور والعلوات		2111
621500	621500	621500	617900	626000	714771	رواتب	501	
621500	621500	621500	617900	626000	714771	المجموع		
						مساهمات الضمان الاجتماعي		2121
25500	25500	25500	24500	26000	26652	الضمان الاجتماعي	517	
25500	25500	25500	24500	26000	26652	المجموع		
						استخدام السلع والخدمات		22
						استخدام السلع والخدمات		2211
17000	17000	67000	82000	127000	3525	صيانة وإصلاحات المباني والمرافق	510	
3247000	6351000	8351000	1840600	1856000	465321	نفقات ادامة و تشغيل	512	
3264000	6368000	8418000	1922600	1983000	468846	المجموع		
						اصول ثابتة		
						اصول غير مالية		31
						مخزونات		3122
0	0	0	0	0	10755	مواد ولوازم	503	
0	0	0	0	0	10755	المجموع		
3911000	7015000	9065000	2565000	2635000	1221024	مجموع الفصل		

النفقات الرأسمالية حسب البرنامج والمشاريع للسنوات 2017 - 2013

الفصل : 1702 وزارة التخطيط والتعاون الدولي/ دائرة الاحصاءات العامة

( بالدينار )

الإدارة والخدمات المساندة							3101	البرنامج
مشروع الإدارة							001	المشروع
رأسمالية - خزينة							102001	مصدر التمويل
تأشيرتي 2017	تأشيرتي 2016	مقدر 2015	اعادة تقدير 2014	مقدر 2014	فعلي 2013	الوصف	المادة / البند	المجموعة
						استخدام السلع والخدمات		22
						استخدام السلع والخدمات		2211
						صيانة واصلاحات المباني والمرافق	510	
17000	17000	67000	82000	127000	3525	صيانة ابنية ومرافق مختلفة	008	
17000	17000	67000	82000	127000	3525	مجموع المادة		
						نفقات ادامة و تشغيل	512	
35000	35000	35000	20000	25000	23842	مصاريق بناء القدرات	011	
45000	45000	45000	45000	45000	34974	انظمة تشغيل وبرمجيات	015	
3000	3000	3000	3000	3000	1234	ترويج و اعلان وتوعيه	017	
83000	83000	83000	68000	73000	60050	مجموع المادة		
100000	100000	150000	150000	200000	63575	مجموع المشروع / خزينة		
100000	100000	150000	150000	200000	63575	مجموع البرنامج		

النفقات الرأسمالية حسب البرنامج والمشاريع للسنوات 2013 - 2017

الفصل : 1702 وزارة التخطيط والتعاون الدولي/ دائرة الاحصاءات العامة

( بالدينار )

البرنامج						3105	البرنامج الاحصائي	المادة /	
المشروع						001	دراسة مسح العمالة والبطالة والفقير	المجموعة	
مصدر التمويل						102001	رأسمالية - خزينة	المادة /	
تأشيرى 2017	تأشيرى 2016	مقدر 2015	اعادة تقدير 2014	مقدر 2014	فعلى 2013	الوصف	المادة /	المجموعة	
						تعويضات العاملين		21	
						الرواتب والاجور والعلوات		2111	
						رواتب	501		
50000	50000	50000	50000	50000	62731	رواتب	001		
14000	14000	14000	14000	14000	14988	علاوة السفر	003		
55000	55000	55000	55000	55000	72000	مكافآت	004		
119000	119000	119000	119000	119000	149719	مجموع المادة			
						مساهمات الضمان الاجتماعى		2121	
						الضمان الاجتماعى	517		
6000	6000	6000	6000	6000	7000	الضمان الاجتماعى	001		
6000	6000	6000	6000	6000	7000	مجموع المادة			
						استخدام السلع والخدمات		22	
						استخدام السلع والخدمات		2211	
						نفقات ادامة وتشغيل	512		
0	0	0	0	0	406	الهاتف والبرق والبريد	002		
0	0	0	0	0	677	الماء	003		
0	0	0	0	0	3000	الكهرباء	004		
0	0	0	0	0	12000	المحروقات	005		
0	0	0	0	0	3999	صيانة السيارات والاليات	007		
30000	30000	30000	30000	30000	34876	استئجار وسائط نقل	043		
20000	20000	20000	20000	20000	0	متفرقة	999		
50000	50000	50000	50000	50000	54958	مجموع المادة			
						اصول غير مالية		31	
						مخزونات		3122	
						مواد ولوازم	503		
0	0	0	0	0	1987	لوازم مكتبية	020		
0	0	0	0	0	1987	مجموع المادة			
175000	175000	175000	175000	175000	213664	مجموع المشروع / خزينة			
المشروع						003	مشروع نظام التجارة والاستثمار	المادة /	
مصدر التمويل						102001	رأسمالية - خزينة	المجموعة	
تأشيرى 2017	تأشيرى 2016	مقدر 2015	اعادة تقدير 2014	مقدر 2014	فعلى 2013	الوصف	المادة /	المجموعة	
						استخدام السلع والخدمات		22	
						استخدام السلع والخدمات		2211	
						نفقات ادامة وتشغيل	512		
10000	10000	10000	10000	10000	19663	انظمة تشغيل وبرمجيات	015		
10000	10000	10000	10000	10000	19663	مجموع المادة			
10000	10000	10000	10000	10000	19663	مجموع المشروع / خزينة			

النفقات الرأسمالية حسب البرنامج والمشاريع للسنوات 2017 - 2013

الفصل : 1702 وزارة التخطيط والتعاون الدولي/ دائرة الاحصاءات العامة

( بالدينار )

البرنامج						3105	البرنامج الاحصائي		
المشروع						005	دراسة المسوح الزراعية والبيئة		
مصدر التمويل						102001	رأسمالية - خزينة		
تأشيرتي 2017	تأشيرتي 2016	مقدر 2015	اعادة تقدير 2014	مقدر 2014	فعلي 2013	الوصف	المادة / البند	المجموعة	
						تعويضات العاملين		21	
						الرواتب والأجور والعلوات		2111	
						رواتب	501		
47000	47000	47000	42000	47000	49880	رواتب	001		
12000	12000	12000	12000	12000	11998	علاوة السفر	003		
110000	110000	110000	110000	110000	119851	مكافآت	004		
169000	169000	169000	164000	169000	181729	مجموع المادة			
						مساهمات الضمان الاجتماعي		2121	
						الضمان الاجتماعي	517		
6000	6000	6000	5000	6000	5816	الضمان الاجتماعي	001		
6000	6000	6000	5000	6000	5816	مجموع المادة			
						استخدام السلع والخدمات		22	
						استخدام السلع والخدمات		2211	
						نفقات ادامة و تشغيل	512		
0	0	0	0	0	364	الهاتف والبرق والبريد	002		
0	0	0	0	0	1000	الماء	003		
0	0	0	0	0	3961	الكهرباء	004		
0	0	0	0	0	17970	المحروقات	005		
0	0	0	0	0	3932	صيانة السيارات والاليات	007		
40000	40000	40000	41000	45000	49814	استنجاز وسائط نقل	043		
25000	25000	25000	30000	30000	0	متفرقة	999		
65000	65000	65000	71000	75000	77041	مجموع المادة			
						اصول غير مالية		31	
						مخزونات		3122	
						مواد ولوازم	503		
0	0	0	0	0	2902	لوازم مكتبية	020		
0	0	0	0	0	2902	مجموع المادة			
240000	240000	240000	240000	250000	267488	مجموع المشروع / خزينة			

النفقات الرأسمالية حسب البرنامج والمشاريع للسنوات 2017 - 2013

الفصل : 1702 وزارة التخطيط والتعاون الدولي/ دائرة الاحصاءات العامة

( بالدينار )

البرنامج						3105	البرنامج الاحصائي		
المشروع						006	دراسة المسوح الاقتصادية		
مصدر التمويل						102001	رأسمالية - خزينة		
المجموعة	المادة / البند	الوصف	فعلي 2013	مقدر 2014	اعادة تقدير 2014	مقدر 2015	تأشيري 2016	تأشيري 2017	
21		تعويضات العاملين							
2111		الرواتب والأجور والعلاوات							
	501	رواتب							
	001	رواتب	99540	100000	100000	100000	100000	100000	
	003	علاوة السفر	19998	15000	15000	15000	15000	15000	
	004	مكافآت	172000	156000	156000	156000	156000	156000	
		مجموع المادة	291538	271000	271000	271000	271000	271000	
2121		مساهمات الضمان الاجتماعي							
	517	الضمان الاجتماعي							
	001	الضمان الاجتماعي	10836	11000	11000	11000	11000	11000	
		مجموع المادة	10836	11000	11000	11000	11000	11000	
22		استخدام السلع والخدمات							
2211		استخدام السلع والخدمات							
	512	نفقات ادامة و تشغيل							
	002	الهاتف والبرق والبريد	1951	0	0	0	0	0	
	003	الماء	1000	0	0	0	0	0	
	004	الكهرباء	8000	0	0	0	0	0	
	005	المحروقات	23000	0	0	0	0	0	
	006	صيانة الاجهزة والالات والمعدات	2825	0	0	0	0	0	
	007	صيانة السيارات والاليات	3996	0	0	0	0	0	
	043	استئجار وسائل نقل	77958	78000	78000	78000	78000	78000	
	999	متفرقة	0	40000	40000	40000	40000	40000	
		مجموع المادة	118730	118000	118000	118000	118000	118000	
31		اصول غير مالية							
3122		مخزونات							
	503	مواد ولوازم							
	020	لوازم مكتبية	2987	0	0	0	0	0	
		مجموع المادة	2987	0	0	0	0	0	
		مجموع المشروع / خزينة	424091	400000	400000	400000	400000	400000	
المشروع						007	التعداد العام للسكان والمساكن		
مصدر التمويل						102001	رأسمالية - خزينة		
المجموعة	المادة / البند	الوصف	فعلي 2013	مقدر 2014	اعادة تقدير 2014	مقدر 2015	تأشيري 2016	تأشيري 2017	
22		استخدام السلع والخدمات							
2211		استخدام السلع والخدمات							
	512	نفقات ادامة و تشغيل							
	035	دعم اداري وفني	104488	1500000	1500000	8000000	6000000	2896000	
		مجموع المادة	104488	1500000	1500000	8000000	6000000	2896000	
		مجموع المشروع / خزينة	104488	1500000	1500000	8000000	6000000	2896000	

النفقات الرأسمالية حسب البرنامج والمشاريع للسنوات 2017 - 2013

الفصل : 1702 وزارة التخطيط والتعاون الدولي/ دائرة الاحصاءات العامة

( بالدينار )

البرنامج						3105	البرنامج الاحصائي		
المشروع						008	الاحصاءات الاقتصادية		
مصدر التمويل						102001	رأسمالية - خزينة		
المجموعة	المادة / البند	الوصف	فعلي 2013	مقدر 2014	اعادة تقدير 2014	مقدر 2015	تأشيري 2016	تأشيري 2017	
21		تعويضات العاملين							
2111		الرواتب والاجور والعلاوات							
	501	رواتب							
	001	رواتب	26870	17000	15900	14000	14000	14000	
	003	علاوة السفر	4915	5000	3000	3500	3500	3500	
	004	مكافآت	60000	45000	45000	45000	45000	45000	
		مجموع المادة	91785	67000	63900	62500	62500	62500	
2121		مساهمات الضمان الاجتماعي							
	517	الضمان الاجتماعي							
	001	الضمان الاجتماعي	3000	3000	2500	2500	2500	2500	
		مجموع المادة	3000	3000	2500	2500	2500	2500	
22		استخدام السلع والخدمات							
2211		استخدام السلع والخدمات							
	512	نفقات ادامة و تشغيل							
	002	الهاتف والبرق والبريد	373	0	0	0	0	0	
	004	الكهرباء	1991	0	0	0	0	0	
	005	المحروقات	4906	0	0	0	0	0	
	006	صيانة الاجهزة والالات والمعدات	200	0	0	0	0	0	
	007	صيانة السيارات والاليات	2991	0	0	0	0	0	
	043	استنجاز وسائط نقل	19930	15000	11000	13000	13000	13000	
	999	متفرقة	0	15000	12600	12000	12000	12000	
		مجموع المادة	30391	30000	23600	25000	25000	25000	
31		اصول غير مالية							
3122		مخزونات							
	503	مواد ولوازم							
	020	لوازم مكتبية	2879	0	0	0	0	0	
		مجموع المادة	2879	0	0	0	0	0	
		مجموع المشروع / خزينة	128055	100000	90000	90000	90000	90000	
		مجموع البرنامج	1157449	2435000	2415000	8915000	6915000	3811000	
		مجموع الفصل	1221024	2635000	2565000	9065000	7015000	3911000	