

الفصل : 1601 وزارة الصناعة والتجارة والتموين

النشأة : أنشئت وزارة الصناعة والتجارة عام 1952 تحت اسم وزارة الاقتصاد والتجارة, وبموجب نظام تنظيم وإدارة وزارة الاقتصاد الوطني رقم (12) لسنة 1971 أصبحت تعرف بوزارة الاقتصاد الوطني , وانسجاما مع المستجدات الاقتصادية العالمية وتوجه الاردن نحو الانفتاح الاقتصادي والتجاري وتعزيز آليات الاقتصاد الحر وقوى السوق , فقد صدر قانون الصناعة والتجارة رقم (18) لسنة 1998 والذي تم بموجبه الغاء وزارة التموين ودمج مديرياتها مع مديريات وزارة الصناعة والتجارة باعتبارها الخلف القانوني لوزارة التموين.

الرؤية : المساهمة في بناء وتعزيز اقتصاد وطني تنافسي وعالمي متنوع بالتشارك مع القطاع الخاص لرفع مستوى معيشة المواطن

الرسالة : تعزيز البيئة الاستثمارية وبيئة الاعمال لتكون اكثر تنافسية من خلال تطوير السياسات والتشريعات الاقتصادية بما يضمن حماية حقوق كل من المستهلكين وقطاع الاعمال.

مهام الوزارة / الدائرة:

- الاشراف على الصناعة الوطنية وتنظيمها وتصنيفها وتنميتها وزيادة تنافسيتها .
- الاشراف على التجارة الخارجية والداخلية وتنظيمها وتنميتها ومراقبة الاسواق حرصا على مصلحة المواطن وتنظيم بيع المواد الاساسية ومواد المخزون الاستراتيجي وانشاء المستودعات والمرافق الاخرى.
- تقييد إنشاء المدن الصناعية الخاصة بترخيص من وزير الصناعة والتجارة وفق أسس وشروط تحدد بنظام.
- إعداد مشاريع الاتفاقيات والبروتوكولات التجارية والاقتصادية المتعلقة بعمل الوزارة والاستثمار.
- إعداد ومتابعة تنفيذ الاتفاقيات الاقتصادية الثنائية ومتعددة الاطراف وإجراء الدراسات حولها.
- الموافقة على طلبات المؤسسات الخاصة والعمامة المحلية والاجنبية لإقامة المعارض التجارية والصناعية في المملكة وتنظيم المعارض للمنتجات الاردنية في الخارج.

الاهداف الوطنية التي تسهم الوزارة / الدائرة في تحقيقها:

- تطوير الاقتصاد الوطني ليكون مزدهرا ومنفتحا على الاسواق الاقليمية والعالمية.
- تعزيز الادارة الحكومية لتكون مستقرة ماليا وشفافة وخاضعة للمساءلة.
- تمكين الاقتصاد الوطني من استيعاب التدفق المتنامي للايدي العاملة الاردنية

أهم القضايا والتحديات التي تواجه الوزارة / الدائرة:

- مواكبة تحديث وتطوير القوانين والانظمة والتشريعات الاستثمارية.
- قلة الموارد البشرية المؤهلة والتسرب الوظيفي.
- محدودية مصادر المعلومات وغياب قاعدة البيانات الضرورية للقيام بالتحقيقات والدراسات الخاصة بتنفيذ البرامج المتعلقة بالخطة الاستراتيجية.

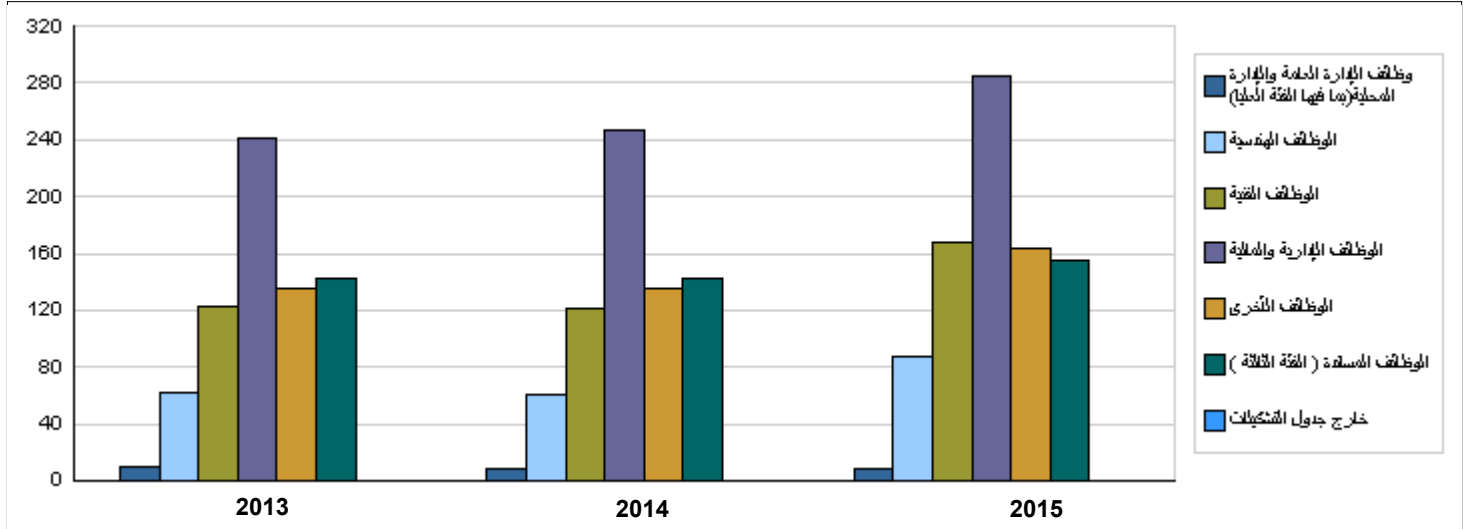
الفصل : 1601 وزارة الصناعة والتجارة والتموين

الأهداف الإستراتيجية للوزارة / الدائرة و مؤشرات قياس الاداء

القيمة المستهدفة			تقييم ذاتي اولي	القيمة المستهدفة	القيمة الفعلية	القيمة	سنة الاساس	مؤشر قياس الأداء	الهدف الإستراتيجي
27%	27%	26.5%	25.5%	26%	25%	25.7%	2006	1	نسبة مساهمة القطاع الصناعي في الناتج المحلي الاجمالي (اسعار الاساس)
5.8%	5.8%	5.7%	5.5%	5.5%	5.5%	7.2%	2005	1	معدل نمو العمالة المحلية في القطاع الصناعي
220	230	230	210	230	100	300	2006	1	عدد الشكاوى المتعلقة بتوفر وجودة السلع الأساسية
320	340	345	215	350	270	420	2006	1	عدد شكاوى المتعاملين مع الاسواق المحلية
98%	96%	95%	92%	93%	89%	85%	2006	1	نسبة رضا المتعاملين مع الوزارة

أعداد الكوادر البشرية العاملة في الوزارة / الدائرة

مقدر 2015			أولي 2014			فعلي 2013			الوظيفة	المجموع
المجموع	أنثى	ذكر	المجموع	أنثى	ذكر	المجموع	أنثى	ذكر		
8	0	8	8	0	8	10	1	9	وظائف الإدارة العامة والإدارة المحلية (بما فيها الفئة العليا)	
88	29	59	60	18	42	62	19	43	وظائف هندسية متنوعة	
168	69	99	121	55	66	123	57	66	وظائف فنية متنوعة	
285	96	189	246	83	163	241	82	159	وظائف إدارية ومالية متنوعة	
164	46	118	136	40	96	136	41	95	وظائف أخرى متنوعة	
155	37	118	143	37	106	143	37	106	وظائف مساندة متنوعة (الفئة الثالثة)	
868	277	591	714	233	481	715	237	478	المجموع	
0	0	0	0	0	0	0	0	0	خارج جدول التشكيلات	
868	277	591	714	233	481	715	237	478	المجموع الكلي	
7268000	2325760	4942240	5395000	1780350	3614650	5027341	1659022	3368319	كلفة الرواتب	



أبرز المعلومات عن الوزارة / الدائرة

الرقم	الوصف
1	إصدار دليل إجراءات إصدار شهادة المنشأ وتعميمه على الجهات ذات العلاقة.
2	الانتهاء من اعداد المسودة النهائية من وثيقة الاستراتيجية الوطنية للتجارة الدولية.
3	التوقيع على اتفاقيات التجارة الحرة بين عدد من البلدان.
4	البدء في تطبيق خدمتي تسجيل الاسماء التجارية والمؤسسات الفردية الكترونيا.
5	اعداد مسودة السياسة الصناعية الوطنية ومناقشة محاورها مع الجهات ذات العلاقة .
6	الانتهاء من مشروع التوأمة الاوروبي الاردني لوزارة الصناعة.

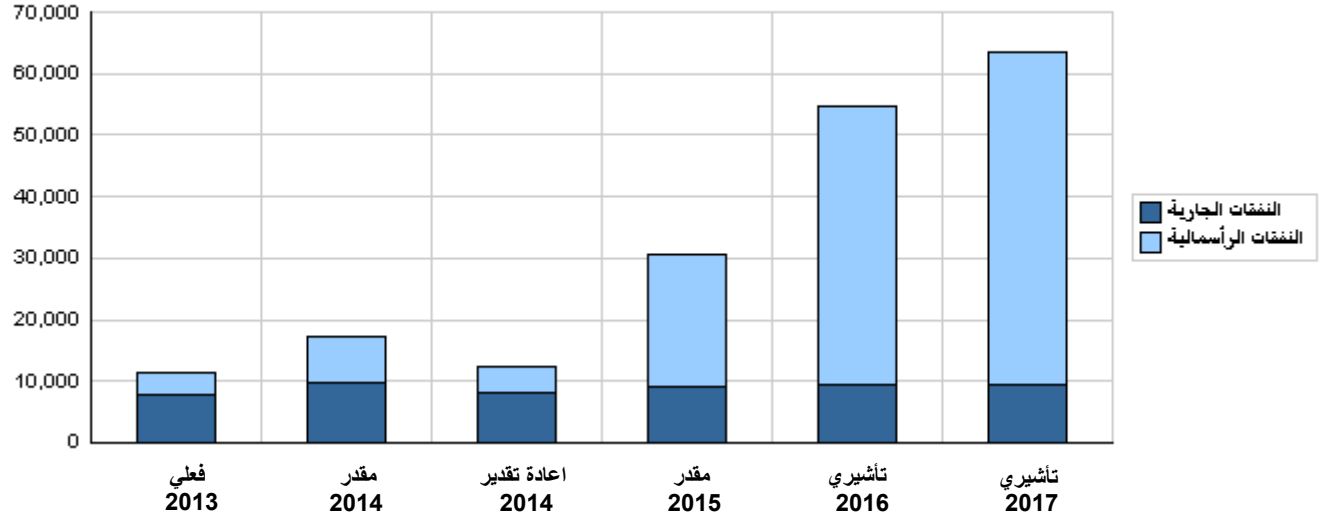
الخلاصة الإجمالية لنفقات الفصل 1601 - وزارة الصناعة والتجارة والتموين
للسنوات 2013 - 2017

(بالدينار)

تأشيرتي	مقدر	اعادة تقدير	مقدر	فعلي	الوصف	المجموعة
2017	2016	2015	2014	2013		
النفقات الجارية						
7,093,000	6,923,000	6,748,000	5,040,000	6,313,000	الرواتب والاجور والعلوات	2111
552,000	539,000	520,000	355,000	464,000	مساهمات الضمان الاجتماعي	2121
850,000	800,000	750,000	599,000	615,000	استخدام السلع والخدمات	2211
1,050,000	1,009,000	970,000	2,214,000	2,214,000	الدعم لوحدات حكومية عامة	2631
50,000	50,000	75,000	90,000	210,000	نفقات اخرى جارية	2821
9,595,000	9,321,000	9,063,000	8,298,000	9,816,000	مجموع النفقات الجارية	
النفقات الرأسمالية						
15,000	15,000	15,000	30,000	40,000	الرواتب والاجور والعلوات	2111
23,852,000	17,914,000	1,271,000	478,000	838,000	استخدام السلع والخدمات	2211
405,000	405,000	405,000	3,419,700	3,419,700	الدعم لوحدات حكومية عامة / رأسمالية	2632
87,000	87,000	137,000	16,000	22,000	نفقات اخرى رأسمالية	2822
29,500,000	27,000,000	19,500,000	0	3,000,000	مباني وانشاءات	3111
86,000	84,000	92,000	93,300	93,300	اجهزة واليات ومعدات	3112
0	0	0	0	0	اصول ثابتة اخرى	3113
53,945,000	45,505,000	21,420,000	4,037,000	7,413,000	مجموع النفقات الرأسمالية	
53,945,000	45,505,000	21,420,000	4,037,000	7,413,000	خزينة	
63,540,000	54,826,000	30,483,000	12,335,000	17,229,000	مجموع النفقات الجارية والرأسمالية	

(بالآلف دينار)

رسم بياني للنفقات الجارية و الرأسمالية للسنوات 2013 - 2017

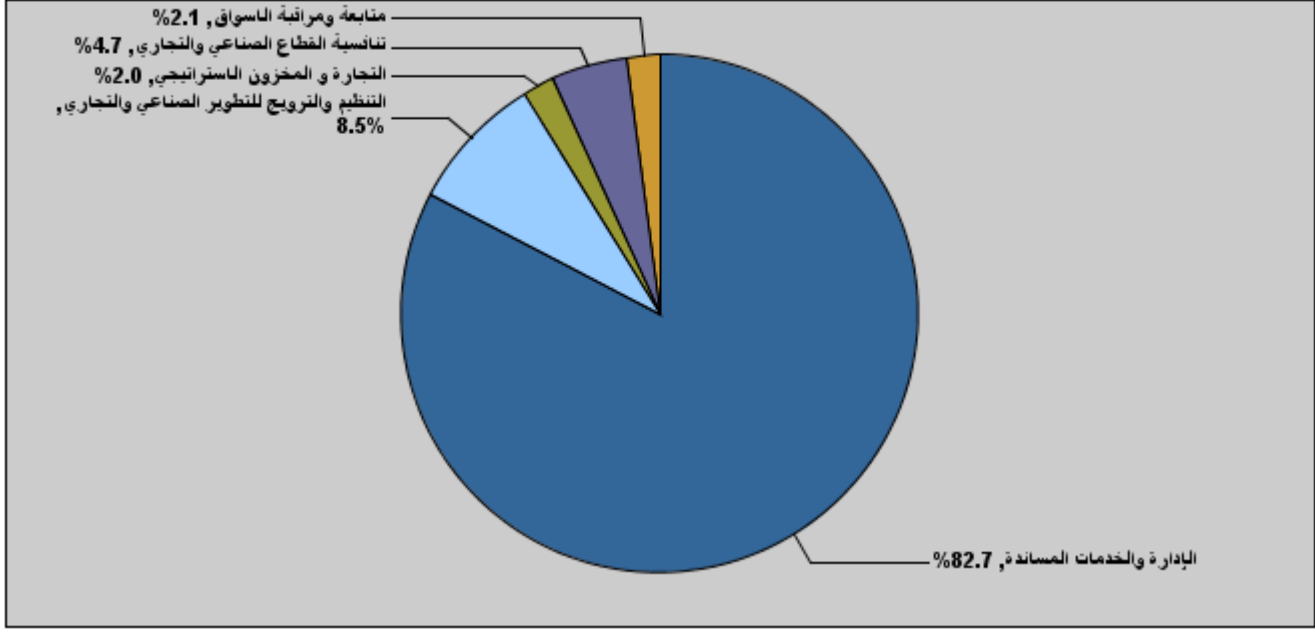


موازنة الفصل 1601 - وزارة الصناعة والتجارة والتموين
لعام 2015 موزعة حسب البرنامج

(بالدينار)

البرنامج	الوصف	النفقات الجارية	النفقات الرأسمالية	إجمالي النفقات
2801	الإدارة والخدمات المساندة	4,622,000	20,575,000	25,197,000
2805	التنظيم والترويج للتطوير الصناعي والتجاري	1,892,000	710,000	2,602,000
2810	التجارة و المخزون الاستراتيجي	577,500	25,000	602,500
2815	تنافسية القطاع الصناعي والتجاري	1,383,000	60,000	1,443,000
2820	متابعة ومراقبة الاسواق	588,500	50,000	638,500
	المجموع	9,063,000	21,420,000	30,483,000

إجمالي النفقات لعام 2015 موزعة حسب البرامج



المخصصات المقدرة للإناث موزعة حسب البرامج للسنوات 2013 - 2017

البرنامج	2013	2014	2015	2016	2017
2801	1112518	1221626	7055160	13998600	16539600
2805	1223010	1271802	598460	599380	569480
2810	316104	320230	373550	379750	379130
2815	520093	627904	678210	682910	634500
2820	68496	94401	102160	105520	85200
المجموع	3240221	3535963	8807540	15766160	18207910

موازنة الفصل 1601 - وزارة الصناعة والتجارة والتموين موزعة حسب البرنامج

2801 برنامج الإدارة والخدمات المساندة	
<p>هدف البرنامج : يهدف هذا البرنامج الى تحسين القدرات الادارية وتحديث الانظمة والتعليمات الخاصة بتطوير عمل باقي البرامج والخطط الاستراتيجية والتنفيذية لكافة مديريات واقسام الوزارة بما يضمن التنفيذ الفاعل والتميز لتحقيق الاهداف الخاصة بها والمساعدة على تنفيذ مهامها .</p> <p>الهدف الإستراتيجي المرتبط بالبرنامج : جعل عمل الوزارة اكثر كفاءة وفاعلية.</p> <p>المديريات المرتبطة بالبرنامج :</p> <p>1-مديرية الشؤون المالية والحساب التجاري. 2-مديرية الرقابة الداخلية. 3-مديرية الحاسوب. 4-مديرية الشؤون الادارية. 5-مديرية تطوير الموارد البشرية. 6-مديرية المعرفة.</p> <p>الخدمات التي يقدمها البرنامج : تقديم الدعم المالي والاداري لكافة برامج ومشاريع وانشطة الوزارة.</p> <p>الكوادر العاملة بالبرنامج : ينفذ البرنامج من خلال كادر وظيفي يقدر في عام 2014 بنحو (337) موظفا منهم (244) ذكور و (93) إناث .</p>	

مؤشرات قياس أداء البرنامج

مؤشر قياس الأداء		سنة لاساس	القيمة الفعلية	القيمة المستهدفة	تقييم ذاتي اولى	القيمة المستهدفة		
		القيمة	2013	2014	2014	2015	2016	2017
1	عدد اجراءات العمل المبسطة لمتلقي الخدمة	2006	7	7	7	7	7	7

مخصصات برنامج الإدارة والخدمات المساندة حسب الانشطة والمشاريع (بالدينار)

الأنشطة و المشاريع	فعلي 2013	مقدر 2014	إعادة تقدير 2014	مقدر 2015	تأشير 2016	تأشير 2017
التفقات الجارية	2,846,331	4,255,000	3,002,951	4,622,000	4,770,000	5,345,000
601 الخدمات الإدارية والمساندة	2,846,331	4,255,000	3,002,951	4,622,000	4,770,000	5,345,000
التفقات الرأسمالية	1,126,948	4,401,000	1,360,000	20,575,000	44,725,000	53,225,000
001 مشروع الإدارة	1,126,948	1,401,000	1,360,000	800,000	500,000	500,000
004 مشروع انشاء المدن الصناعية في المملكة	0	3,000,000	0	4,000,000	10,000,000	12,000,000
005 مشروع توسعة الصوامع	0	0	0	15,500,000	17,000,000	17,500,000
006 ادارة التامين	0	0	0	125,000	125,000	125,000
007 الاستراتيجية الوطنية للتصدير	0	0	0	150,000	100,000	100,000
008 تطوير الشاطئ الشرقي للبحر الميت	0	0	0	0	17,000,000	23,000,000
البرنامج / خزينة	1,126,948	4,401,000	1,360,000	20,575,000	44,725,000	53,225,000
مجموع البرنامج	3,973,279	8,656,000	4,362,951	25,197,000	49,495,000	58,570,000

موازنة الفصل 1601 - وزارة الصناعة والتجارة والتموين موزعة حسب البرنامج

2805 برنامج التنظيم والترويج للتطوير الصناعي والتجاري							
<p>هدف البرنامج :</p> <p>يهدف هذا البرنامج الى العمل على تطوير الصناعة والتجارة وزيادة كفاءة الصناعة المحلية بحيث يكون لها القدرة على منافسة المنتجات العالمية.</p> <p>الهدف الإستراتيجي المرتبط بالبرنامج :</p> <p>المساهمة في تعزيز بيئة محفزة للنشاط الاقتصادي والاستثماري.</p> <p>المديريات المرتبطة بالبرنامج :</p> <p>1-المديريات الخارجية(المحافظات). 2-مديرية التجارة والمخزون. 3-مديرية الصيانة. 4-مديرية السياسات.</p> <p>الخدمات التي يقدمها البرنامج :</p> <p>-المساهمة في تحسين مستوى معيشة المواطن. -المساهمة في تحسين جودة الصناعة الوطنية وتحسين مستوى السلامة العامة في المصانع. -المساهمة في فتح اسواق جديدة من خلال الاتفاقيات والبروتوكولات التجارية الموقعة .</p> <p>الكوادر العاملة بالبرنامج :</p> <p>ينفذ البرنامج من خلال كادر وظيفي يقدر في عام 2014 بنحو (120) موظفا منهم (93) ذكور و (27) إناث .</p>							
مؤشرات قياس أداء البرنامج							
القيمة المستهدفة			تقييم ذاتي	القيمة	القيمة	سنة	مؤشر قياس الأداء
2017	2016	2015	اولى 2014	المستهدفة 2014	الفعلية 2013	الاساس	
30	30	30	30	30	30	2006	1 عدد مدخلات الانتاج المعفاة جمر كيا(سنويا)
580	560	500	480	480	450	2006	2 عدد المصانع المشمولة ببرامج التوعيه والرقابة الصناعية
مخصصات برنامج التنظيم والترويج للتطوير الصناعي والتجاري حسب الانشطة والمشاريع (بالدينار)							
تأشيري		مقدر	إعادة تقدير	مقدر	فعلي	الأنشطة و المشاريع	
2017	2016	2015	2014	2014	2013		
1,876,000	1,956,000	1,892,000	2,937,575	3,101,000	3,160,950	التفقات الجارية	
826,000	947,000	922,000	723,575	887,000	799,950	601	تنظيم وتنفيذ برامج الترويج الإستثماري
1,050,000	1,009,000	970,000	2,214,000	2,214,000	2,361,000	602	دعم مؤسسات الشؤون الإستثمارية
600,000	650,000	710,000	2,592,000	2,898,000	2,156,483	التفقات الرأسمالية	
15,000	15,000	15,000	15,000	15,000	11,075	001	مشروع ادارة برنامج التنظيم والترويج للتطوير الصناعي والتجاري
0	0	0	535,000	535,000	566,000	004	دعم مشاريع مؤسسة تشجيع الإستثمار
405,000	405,000	405,000	1,938,000	1,938,000	1,542,000	005	دعم مشاريع المؤسسة الاردنية لتطوير المشاريع الاقتصادية
150,000	200,000	250,000	75,000	370,000	28,555	007	تنفيذ وثيقة السياسة الصناعية
0	0	0	14,000	17,000	8,296	009	تنفيذ إستراتيجية التجارة الخارجية
30,000	30,000	40,000	15,000	23,000	557	011	حماية الانتاج الوطني و مكافحة الاغراق
600,000	650,000	710,000	2,592,000	2,898,000	2,156,483	البرنامج / خزينة	
2,476,000	2,606,000	2,602,000	5,529,575	5,999,000	5,317,433	مجموع البرنامج	

موازنة الفصل 1601 - وزارة الصناعة والتجارة والتموين موزعة حسب البرنامج

2810 برنامج التجارة و المخزون الاستراتيجي						
<p>هدف البرنامج : يهدف البرنامج الى تعزيز دور التجارة المحلية والخارجية في الناتج المحلي الاجمالي وتوفير السلع الاساسية بالجودة المناسبة للمواطن وبالاسعار المناسبة وكذلك المحافظة على الثروة الحيوانية من خلال زيادة عدد مراكز الاعلاف لسهولة خدمة مربى الماشية.</p> <p>الهدف الإستراتيجي المرتبط بالبرنامج : تنظيم التجارة الداخلية والخارجية ومراقبتها.</p> <p>المديريات المرتبطة بالبرنامج : 1-المديريات الخارجية. 2-مديرية السجل التجاري. 3-مديرية الشؤون القانونية.</p> <p>الخدمات التي يقدمها البرنامج : -توفير السلع الاساسية للمواطن بالجودة والسعر المناسب.</p> <p>الكوادر العاملة بالبرنامج : ينفذ البرنامج من خلال كادر وظيفي يقدر في عام 2014 بنحو (79) موظفا منهم (30) ذكور و (49) إناث .</p>						
مؤشرات قياس أداء البرنامج						
القيمة المستهدفة			تقييم ذاتي اولى	القيمة المستهدفة	القيمة الفعلية	سنة لاساس
2017	2016	2015	2014	2014	2013	القيمة
5000	4500	4500	4000	4000	4000	8000
1 عدد السجلات التجارية التي يتم توفيق اوضاعها(سنويا)						
مخصصات برنامج التجارة و المخزون الاستراتيجي حسب الانشطة و المشاريع (بالدينار)						
تأشيرى		مقدر	إعادة تقدير	مقدر	فعلي	الأنشطة و المشاريع
2017	2016	2015	2014	2014	2013	
586,500	587,500	577,500	496,500	546,500	458,525	النققات الجارية
586,500	587,500	577,500	496,500	546,500	458,525	601 تنظيم التجارة الداخلية والخارجية
25,000	25,000	25,000	20,000	25,000	51,320	النققات الرأسمالية
25,000	25,000	25,000	20,000	25,000	51,320	002 توفيق اوضاع السجل التجاري
25,000	25,000	25,000	20,000	25,000	51,320	البرنامج / خزينة
611,500	612,500	602,500	516,500	571,500	509,845	مجموع البرنامج

موازنة الفصل 1601 - وزارة الصناعة والتجارة والتموين موزعة حسب البرنامج

2815 برنامج تنافسية القطاع الصناعي والتجاري

هدف البرنامج :

يهدف البرنامج الى تطوير سياسة للمنافسة ترسخ اليات السوق من خلال رفع قدرات الجهات المعنية بتطبيق قانون المنافسة والتوعية باحكامه و ايجاد قاعدة بيانات يعتمد عليها في اجراء الدراسات المتعلقة بالمنافسة في الاسواق ووضع المنافسة في بعض القطاعات الاقتصادية, كما يهدف الى الوصول الى الاستقلالية وفقا لما هو معمول به في هيئات المنافسة الدولية.

الهدف الإستراتيجي المرتبط بالبرنامج :

تعظيم اداء القطاعين التجاري والصناعي.

المديرية المرتبطة بالبرنامج :

- 1-مديرية المنافسة .
- 2-مديرية حماية الانتاج الوطني.
- 3-مديرية حماية الملكية.

الخدمات التي يقدمها البرنامج :

- تعزيز التنافسية والقدرات المحلية.
- المساهمة في تحسين البنية الاستثمارية.

الكوادر العاملة بالبرنامج :

ينفذ البرنامج من خلال كادر وظيفي يقدر في عام 2014 بنحو (114) موظفا منهم (60) ذكور و (54) إناث .

مؤشرات قياس أداء البرنامج

مؤشر قياس الأداء		سنة لاساس	القيمة الفعلية	القيمة المستهدفة	تقييم ذاتي اولى	القيمة المستهدفة		
		القيمة	2013	2014	2014	2015	2016	2017
1	نسبة نمو الصادرات الوطنية	2006	12.9%	10%	10%	10%	10%	10%
2	نسبة نمو المستوردات	2006	9%	9.6%	10.1%	10.3%	10.3%	10.3%

مخصصات برنامج تنافسية القطاع الصناعي والتجاري حسب الانشطة والمشاريع (بالدينار)

الأنشطة و المشاريع	فعلي	مقدر	إعادة تقدير	مقدر	تأشيري
	2013	2014	2014	2015	2016
التفقات الجارية	1,090,055	1,353,000	1,305,965	1,383,000	1,398,000
601 تعزيز القدرة التنافسية للقطاع الصناعي والتجاري	1,090,055	1,353,000	1,305,965	1,383,000	1,398,000
التفقات الرأسمالية	16,525	44,000	30,000	60,000	55,000
001 نشر ثقافة المنافسة	3,112	28,000	20,000	40,000	40,000
003 الترويج والتوعية بأهمية حقوق الملكية الصناعية	13,413	16,000	10,000	20,000	15,000
البرنامج / خزينة	16,525	44,000	30,000	60,000	55,000
مجموع البرنامج	1,106,580	1,397,000	1,335,965	1,443,000	1,453,000

موازنة الفصل 1601 - وزارة الصناعة والتجارة والتموين موزعة حسب البرنامج

2820 برنامج متابعة ومراقبة الاسواق						
<p>هدف البرنامج : يهدف هذا البرنامج الى ضمان جودة السلع وتوفرها بالاسواق بالاسعار المناسبة ومنع تلاعب التجار بقوت المستهلك بما يحفظ حقوق التجار واصحاب المصانع الغذائية من خلال الرقابة الفاعلة على الاسواق وتفعيل عمل جمعية حماية المستهلك.</p> <p>الهدف الإستراتيجي المرتبط بالبرنامج : تطوير وتفعيل تشريعات لحماية حقوق المستهلكين وقطاع الاعمال.</p> <p>المديريات المرتبطة بالبرنامج : 1-المديريات الخارجية. 2-مديرية مراقبة الاسواق. 3-مديرية التنمية الصناعية.</p> <p>الخدمات التي يقدمها البرنامج : -تحسين مستوى الخدمات المقدمة للمواطن.</p> <p>الكوادر العاملة بالبرنامج : ينفذ البرنامج من خلال كادر وظيفي يقدر في عام 2014 بنحو (64) موظفا منهم (54) ذكور و (10) إناث .</p>						
مؤشرات قياس أداء البرنامج						
القيمة المستهدفة			تقييم ذاتي اولي	القيمة المستهدفة	القيمة الفعلية	سنة لاساس القيمة
2017	2016	2015	2014	2014	2013	2006
2280	2280	2300	2350	2350	2441	4103
						1 عدد المخالفات التجارية المحررة
مخصصات برنامج متابعة ومراقبة الاسواق حسب الانشطة والمشاريع (بالدينار)						
تأشيري		مقدر	إعادة تقدير	مقدر	فعلي	الأنشطة و المشاريع
2017	2016	2015	2014	2014	2013	
492,500	609,500	588,500	555,009	560,500	402,139	النفقات الجارية
492,500	609,500	588,500	555,009	560,500	402,139	601 مراقبة ومتابعة الاسواق
40,000	50,000	50,000	35,000	45,000	25,962	النفقات الرأسمالية
40,000	50,000	50,000	35,000	45,000	25,962	001 مشروع ادارة برنامج متابعة ومراقبة الاسواق
40,000	50,000	50,000	35,000	45,000	25,962	البرنامج / خزينة
532,500	659,500	638,500	590,009	605,500	428,101	مجموع البرنامج

النفقات الرأسمالية موزعة حسب المحافظات

الفصل : 1601 وزارة الصناعة والتجارة والتموين

(بالدينار)

تأشيرى 2017	تأشيرى 2016	مقدر 2015	إعادة تقدير 2014	مقدر 2014	فعلى 2013	المحافظة	
18945000	18363000	17080000	3881000	3962000	3322755	المركز	11
0	17000	178000	89000	89000	19436	محافظة اربد	21
0	8000	5000	8000	8000	1764	محافظة المفرق	22
0	11000	3000	0	0	1864	محافظة جرش	23
0	18000	16000	17350	33000	1660	محافظة عجلون	24
0	8000	61000	6300	156000	13135	محافظة العاصمة	31
23000000	17013000	11000	0	0	2002	محافظة البلقاء	32
12000000	10011000	4028000	8250	3108000	3738	محافظة الزرقاء	33
0	8000	0	0	0	1302	محافظة مادبا	34
0	8000	3000	5000	5000	1902	محافظة الكرك	41
0	11000	0	0	0	1886	محافظة معان	42
0	11000	20000	10100	40000	2133	محافظة الطفيلة	43
0	18000	15000	12000	12000	3661	محافظة العقبة	44
53945000	45505000	21420000	4037000	7413000	3377238	المجموع	

الفصل : 1601 وزارة الصناعة والتجارة والتموين *

الرؤية : المساهمة في بناء وتعزيز اقتصاد وطني تنافسي وعالمي متنوع بالتشارك مع القطاع الخاص لرفع مستوى معيشة المواطن

الرسالة : تعزيز البيئة الاستثمارية وبيئة الاعمال لتكون اكثر تنافسية من خلال تطوير السياسات والتشريعات الاقتصادية بما يضمن حماية حقوق كل من المستهلكين وقطاع الاعمال.

الاطار القانوني : قانون الصناعة والتجارة رقم (18) لسنة 1998 وتعديلاته

الأهداف الإستراتيجية للوزارة / الدائرة و مؤشرات قياس الاداء								مؤشر قياس الأداء	الهدف الإستراتيجي
القيمة المستهدفة			تقييم ذاتي اولي	القيمة المستهدفة	القيمة الفعلية	القيمة الأساس			
2017	2016	2015				2014	2014		
27%	27%	26.5%	25.5%	26%	25%	25.7%	2006	1	1 - تعظيم أداء القطاعين التجاري والصناعي
5.8%	5.8%	5.7%	5.5%	5.5%	5.5%	7.2%	2005	1	2 - المساهمة في تعزيز بيئة محفزة للنشاط الاقتصادي والاستثماري
220	230	230	210	230	100	300	2006	1	3 - تنظيم التجارة الداخلية والخارجية ومراقبتها
320	340	345	215	350	270	420	2006	1	4 - تطوير وتفعيل تشريعات لحماية حقوق المستهلكين وقطاع الاعمال
98%	96%	95%	92%	93%	89%	85%	2006	1	5 - جعل عمل الوزارة اكثر كفاءة وفاعلية

البرامج التي تحقق الأهداف الاستراتيجية ومؤشرات قياس الاداء								مؤشر قياس الأداء	البرنامج	الهدف	
القيمة المستهدفة			تقييم ذاتي اولي	القيمة المستهدفة	القيمة الفعلية	القيمة الأساس					
2017	2016	2015				2014	2014				القيمة
10%	10%	10%	10%	10%	10%	12.9%	2006	1	2815	1	تنافسية القطاع الصناعي والتجاري
10.3%	10.3%	10.3%	10.1%	10.1%	9.6%	9%	2006	2			نسبة نمو الصادرات الوطنية
30	30	30	30	30	30	30	2006	1	2805	2	التنظيم والترويج للتطوير الصناعي والتجاري
580	560	500	480	480	450	450	2006	2			عدد مدخلات الانتاج المعفاة جمركيا(سنويا)
5000	4500	4500	4000	4000	4000	8000	2006	1	2810	3	التجارة و المخزون الاستراتيجي
2280	2280	2300	2350	2350	2441	4103	2006	1	2820	4	متابعة ومراقبة الاسواق
7	7	7	7	7	7	7	2006	1	2801	5	الإدارة والخدمات المساندة

مخصصات البرامج							البرنامج	الهدف		
تأشيري	تأشيري	مقدر	اعادة تقدير	مقدر	فعلي	سنة				
2017	2016	2015	2014	2014	2013	2013	جارية	1	2815	تنافسية القطاع الصناعي والتجاري
1295000	1398000	1383000	1305965	1353000	1090055	16525	رأسمالية			
55000	55000	60000	30000	44000	1106580	المجموع				
1350000	1453000	1443000	1335965	1397000	3160950	3160950	جارية	2	2805	التنظيم والترويج للتطوير الصناعي والتجاري
1876000	1956000	1892000	2937575	3101000	2156483	2156483	رأسمالية			
600000	650000	710000	2592000	2898000	5317433	المجموع				
2476000	2606000	2602000	5529575	5999000	458525	458525	جارية	3	2810	التجارة و المخزون الاستراتيجي
586500	587500	577500	496500	546500	51320	51320	رأسمالية			
25000	25000	25000	20000	25000	509845	المجموع				
611500	612500	602500	516500	571500	402139	402139	جارية	4	2820	متابعة ومراقبة الاسواق
492500	609500	588500	555009	560500	25962	25962	رأسمالية			
40000	50000	50000	35000	45000	428101	المجموع				
532500	659500	638500	590009	605500	2846331	2846331	جارية	5	2801	الإدارة والخدمات المساندة
5345000	4770000	4622000	3002951	4255000	1126948	1126948	رأسمالية			
53225000	44725000	20575000	1360000	4401000	3973279	المجموع				
58570000	49495000	25197000	4362951	8656000	7958000	7958000	مجموع الجارية			
9595000	9321000	9063000	8298000	9816000	3377238	3377238	مجموع الرأسمالية			
53945000	45505000	21420000	4037000	7413000	11335238	11335238	مجموع الفصل			

مخصصات الأنشطة الجارية حسب البرنامج							
تأشير	تأشير	مقدر	اعادة تقدير	مقدر	فعلي	الأنشطة	البرنامج
2017	2016	2015	2014	2014	2013		
1295000	1398000	1383000	1305965	1353000	1090055	تعزيز القدرة التنافسية للقطاع الصناعي والتجاري	601 2815
1295000	1398000	1383000	1305965	1353000	1090055	مجموع البرنامج	
826000	947000	922000	723575	887000	799950	تنظيم وتنفيذ برامج الترويج الاستثماري	601 2805
1050000	1009000	970000	2214000	2214000	2361000	دعم مؤسسات الشؤون الاستثمارية	602
1876000	1956000	1892000	2937575	3101000	3160950	مجموع البرنامج	
586500	587500	577500	496500	546500	458525	تنظيم التجارة الداخلية والخارجية	601 2810
586500	587500	577500	496500	546500	458525	مجموع البرنامج	
492500	609500	588500	555009	560500	402139	مراقبة ومتابعة الاسواق	601 2820
492500	609500	588500	555009	560500	402139	مجموع البرنامج	
5345000	4770000	4622000	3002951	4255000	2846331	الخدمات الإدارية والمساندة	601 2801
5345000	4770000	4622000	3002951	4255000	2846331	مجموع البرنامج	
9595000	9321000	9063000	8298000	9816000	7958000	المجموع	

مخصصات المشاريع الرأسمالية حسب البرنامج							
تأشير	تأشير	مقدر	اعادة تقدير	مقدر	فعلي	المشاريع	البرنامج
2017	2016	2015	2014	2014	2013		
40000	40000	40000	20000	28000	3112	نشر ثقافة المنافسة	001 2815
15000	15000	20000	10000	16000	13413	الترويج والتوعية بأهمية حقوق الملكية الصناعية	003
55000	55000	60000	30000	44000	16525	مجموع البرنامج	
15000	15000	15000	15000	15000	11075	مشروع ادارة برنامج التنظيم والترويج للتطوير الصناعي والتجاري	001 2805
0	0	0	535000	535000	566000	دعم مشاريع مؤسسة تشجيع الاستثمار	004
405000	405000	405000	1938000	1938000	1542000	دعم مشاريع المؤسسة الاردنية لتطوير المشاريع الاقتصادية	005
150000	200000	250000	75000	370000	28555	تنفيذ وثيقة السياسة الصناعية	007
0	0	0	14000	17000	8296	تنفيذ إستراتيجية التجارة الخارجية	009
30000	30000	40000	15000	23000	557	حماية الانتاج الوطني ومكافحة الاغراق	011
600000	650000	710000	2592000	2898000	2156483	مجموع البرنامج	
25000	25000	25000	20000	25000	51320	توفيق اوضاع السجل التجاري	002 2810
25000	25000	25000	20000	25000	51320	مجموع البرنامج	
40000	50000	50000	35000	45000	25962	مشروع ادارة برنامج متابعة ومراقبة الاسواق	001 2820
40000	50000	50000	35000	45000	25962	مجموع البرنامج	
500000	500000	800000	1360000	1401000	1126948	مشروع الإدارة	001 2801
12000000	10000000	4000000	0	3000000	0	مشروع انشاء المدن الصناعية في المملكة	004
17500000	17000000	15500000	0	0	0	مشروع توسعة الصوامع	005
125000	125000	125000	0	0	0	ادارة التامين	006
100000	100000	150000	0	0	0	الاستراتيجية الوطنية للتصدير	007
23000000	17000000	0	0	0	0	تطوير الشاطئ الشرقي للبحر الميت	008
53225000	44725000	20575000	1360000	4401000	1126948	مجموع البرنامج	
53945000	45505000	21420000	4037000	7413000	3377238	المجموع	

* تم الغاء هيئة التامين وآلت حقوقها وموجوداتها الى وزارة الصناعة والتجارة والتموين لتصبح الخلف القانوني والواقعي لها بموجب القانون رقم (17) لسنة (2014) قانون اعادة هيكلة مؤسسات ودوائر حكومية

الخلاصة الإجمالية للنفقات الجارية للسنوات 2017 - 2013

(بالدينار)

الفصل : 1601 وزارة الصناعة والتجارة والتموين

المجموعة	المادة	الوصف	فعلي 2013	مقدر 2014	اعادة تقدير 2014	مقدر 2015	تأشيري 2016	تأشيري 2017
21		تعويضات العاملين						
2111		الرواتب والأجور والعلوات						
101		الموظفون المصنفون	321608	365000	316640	384000	399000	370000
102		الموظفون غير المصنفين	1280561	1874000	1493171	2147000	2212000	1721000
103		الموظفون بعقود شاملة	365151	395000	297897	417000	404000	495000
105		علاوة غلاء المعيشة الشخصية	969604	1352000	1110777	1363000	1394000	1407000
106		علاوة غلاء المعيشة العائلية	95933	145000	120870	151000	164000	217000
110		علاوة العمل الاضافي	11317	45000	13000	30000	30000	30000
111		العلاوة الاضافية	864303	1062000	874029	1062000	1087000	1209000
112		علوات اخرى	407305	623000	444892	625000	637000	1038000
113		علاوة النقل	192279	234000	182431	239000	248000	263000
114		بدل تنقلات	65854	108000	76293	103000	118000	110000
116		مكافآت الموظفين	109153	110000	110000	110000	110000	110000
120		الموظفون بعقود	0	0	0	117000	120000	123000
		المجموع	4683068	6313000	5040000	6748000	6923000	7093000
2121		مساهمات الضمان الاجتماعي						
301		الضمان الاجتماعي	344273	464000	355000	520000	539000	552000
		المجموع	344273	464000	355000	520000	539000	552000
22		استخدام السلع والخدمات						
2211		استخدام السلع و الخدمات						
201		الاجارات	74975	85000	85000	90000	92000	100000
202		الهاتف والتلكس والبرق والبريد	25993	27000	27000	35000	35000	48000
203		الماء	2071	3000	3000	4000	5000	5000
204		الكهرباء	32305	37000	37000	55000	66000	85000
205		المحروقات	59979	65000	49000	97000	105000	70000
206		صيانة الآلات والأثاث ولوازمها	14599	18000	18000	25000	26000	20000
207		صيانة السيارات والآليات ولوازمها	9673	10000	10000	14000	15000	20000
208		صيانة وإصلاحات الابنية ولوازمها	9998	12000	12000	16000	17000	30000
209		قرطاسية مختلفة ومطبوعات و لوازم مكتبية	41854	55000	55000	68000	70000	75000
210		مواد وخامات - عايشة، البسة، ادوية، أفلام، الخ...	360	1000	1000	2000	3000	2000
211		التنظيفات ولوازمها - منها عقود التنظيفات	66721	82000	82000	82000	94000	75000
212		التأمين	0	1000	1000	2000	2000	0
213		السفر في المهمات الرسمية	11306	12000	12000	16000	18000	70000
214		مصروفات سلع وخدمات	185034	207000	207000	244000	252000	250000
		المجموع	534868	615000	599000	750000	800000	850000
26		الدعم / المنح						
2631		الدعم لوحدات حكومية عامة						
313		الدعم لوحدات حكومية عامة / جارية	2361000	2214000	2214000	970000	1009000	1050000
		المجموع	2361000	2214000	2214000	970000	1009000	1050000
28		نفقات أخرى						
2821		نفقات اخرى جارية						
302		المساهمات	24850	25000	25000	25000	25000	25000
303		البعثات العلمية والدورات التدريبية	9941	10000	10000	12250	10000	10000
305		مكافآت لغير الموظفين	0	175000	55000	37750	15000	15000
		المجموع	34791	210000	90000	75000	50000	50000
		مجموع الفصل	7958000	9816000	8298000	9063000	9321000	9595000

الإدارة والخدمات المساندة						2801	البرنامج
الخدمات الإدارية والمساندة						601	النشاط
تأشيرتي 2017	تأشيرتي 2016	مقدر 2015	اعادة تقدير 2014	مقدر 2014	فعلي 2013	المادة / البند	المجموعة
						تعويضات العاملين	21
						الرواتب والأجور والعلوات	2111
250000	235000	232000	176640	225000	193672	101 الموظفون المصفون	
907000	1219000	1169000	683171	964000	550291	102 الموظفون غير المصفين	
230000	150000	165000	89812	146000	122430	103 الموظفون بعقود شاملة	
718000	710000	690000	486777	688000	426533	105 علاوة غلاء المعيشة الشخصية	
152000	88000	80000	55870	80000	48306	106 علاوة غلاء المعيشة العائلية	
10000	19000	13000	10001	24000	8573	110 علاوة العمل الاضافي	
651000	539000	522000	373029	531000	397839	111 العلاوة الاضافية	
940000	310000	300000	121892	300000	172402	112 علاوات اخرى	
147000	130000	126000	74431	126000	96543	113 علاوة النقل	
45000	59000	47000	24293	56000	20725	114 بدل تنقلات	
50000	67000	67000	67000	67000	66205	116 مكافآت الموظفين	
123000	120000	117000	0	0	0	120 الموظفون بعقود	
4223000	3646000	3528000	2162916	3207000	2103519	المجموع	
						مساهمات الضمان الاجتماعي	2121
254000	306000	301000	183035	255000	204943	301 الضمان الاجتماعي	
254000	306000	301000	183035	255000	204943	المجموع	
						استخدام السلع والخدمات	22
						استخدام السلع والخدمات	2211
100000	92000	90000	85000	85000	74975	201 الاجارات	
48000	35000	35000	27000	27000	25993	202 الهاتف والتلكس والبرق والبريد	
5000	5000	4000	3000	3000	2071	203 الماء	
85000	66000	55000	37000	37000	32305	204 الكهرباء	
70000	105000	97000	49000	65000	59979	205 المحروقات	
0	0	0	49000	65000	59979	000 المحروقات	
10000	15000	15000	0	0	0	001 التدفئة	
5000	8000	8000	0	0	0	002 سيارات الصالون	
55000	82000	74000	0	0	0	003 مركبات النقل والايات الثقيلة	
20000	26000	25000	18000	18000	14599	206 صيانة الآلات والاثاث ولوازمها	
20000	15000	14000	10000	10000	9673	207 صيانة السيارات والايات ولوازمها	
30000	17000	16000	12000	12000	9998	208 صيانة واصلاحات الابنية ولوازمها	
75000	70000	68000	55000	55000	41854	209 فرطاسية مختلفة ومطبوعات و لوازم مكتبية	
2000	3000	2000	1000	1000	360	210 مواد وخامات - إعاشة،البسة،ادوية،أفلام،الخ...	
75000	94000	82000	82000	82000	66721	211 التنظيفات ولوازمها - منها عقود التنظيفات	
0	2000	2000	1000	1000	0	212 التامين	
70000	18000	16000	12000	12000	11306	213 السفر في المهمات الرسمية	
250000	252000	244000	207000	207000	185034	214 مصروفات سلع وخدمات	
28000	30000	20000	19000	19000	11997	006 معالجات طبية	
32000	37000	40000	30000	30000	0	013 عقود خدمات اامن وحراسة	
145000	162000	149000	143000	143000	141203	024 المراكز التجارية	
45000	23000	35000	15000	15000	31834	999 متفرقة	
850000	800000	750000	599000	615000	534868	المجموع	
						نفقات أخرى	28
						نفقات اخرى جارية	2821
3000	3000	5250	3000	3000	3001	303 البعثات العلمية والدورات التدريبية	
15000	15000	37750	55000	175000	0	305 مكافآت لغير الموظفين	
18000	18000	43000	58000	178000	3001	المجموع	
5345000	4770000	4622000	3002951	4255000	2846331	مجموع النشاط	
5345000	4770000	4622000	3002951	4255000	2846331	مجموع البرنامج	

النفقات الجارية حسب البرنامج والانشطة للسنوات 2013 - 2017

(بالدينار)

الفصل : 1601 وزارة الصناعة والتجارة والتموين

البرنامج 2805 التنظيم والترويج للتطوير الصناعي والتجاري							المادة / البند	المجموعة
تنظيم وتنفيذ برامج الترويج الإستثماري							601	النشاط
تأشيرتي 2017	تأشيرتي 2016	مقدر 2015	اعادة تقدير 2014	مقدر 2014	فعلي 2013	الوصف		
						تعويضات العاملين		21
						الرواتب والأجور والعلوات		2111
36000	59000	54000	50000	50000	48954	الموظفون المصنفون		101
254000	315000	305000	197000	287000	256397	الموظفون غير المصنفين		102
0	5000	5000	5000	5000	6969	الموظفون بعمود شاملة		103
200000	224000	221000	190000	220000	197756	علاوة غلاء المعيشة الشخصية		105
23000	29000	28000	26000	26000	21950	علاوة غلاء المعيشة العائلية		106
7000	3000	4000	610	5000	1615	علاوة العمل الاضافي		110
135000	146000	144000	119000	139000	136727	العلاوة الاضافية		111
34000	38000	36000	35000	35000	29930	علاوة النقل		113
15000	21000	20000	19000	19000	17840	بدل تنقلات		114
20000	20000	20000	20000	20000	19996	مكافآت الموظفين		116
724000	860000	837000	661610	806000	738134	المجموع		
						مساهمات الضمان الاجتماعي		2121
75000	60000	58000	34965	54000	34966	الضمان الاجتماعي		301
75000	60000	58000	34965	54000	34966	المجموع		
						نفقات أخرى		28
						نفقات أخرى جارية		2821
25000	25000	25000	25000	25000	24850	المساهمات		302
25000	25000	25000	25000	25000	24850	999 متفرقة		
2000	2000	2000	2000	2000	2000	البعثات العلمية والدورات التدريبية		303
27000	27000	27000	27000	27000	26850	المجموع		
826000	947000	922000	723575	887000	799950	مجموع النشاط		
						دعم مؤسسات الشؤون الإستثمارية		602
						الوصف	المادة / البند	المجموعة
تأشيرتي 2017	تأشيرتي 2016	مقدر 2015	اعادة تقدير 2014	مقدر 2014	فعلي 2013			
						الدعم / المنح		26
						الدعم لوحدات حكومية عامة		2631
1050000	1009000	970000	2214000	2214000	2361000	الدعم لوحدات حكومية عامة / جارية		313
0	0	0	842000	842000	985000	004 مؤسسة تشجيع الاستثمار		
1050000	1009000	970000	1372000	1372000	1376000	012 المؤسسة الاردنية لتطوير المشاريع الاقتصادية		
1050000	1009000	970000	2214000	2214000	2361000	المجموع		
1050000	1009000	970000	2214000	2214000	2361000	مجموع النشاط		
1876000	1956000	1892000	2937575	3101000	3160950	مجموع البرنامج		
						التجارة و المخزون الاستراتيجي		2810
						تنظيم التجارة الداخلية والخارجية		601
						الوصف	المادة / البند	المجموعة
تأشيرتي 2017	تأشيرتي 2016	مقدر 2015	اعادة تقدير 2014	مقدر 2014	فعلي 2013			
						تعويضات العاملين		21
						الرواتب والأجور والعلوات		2111
12000	23000	19000	16000	16000	12699	الموظفون المصنفون		101
162000	210000	209000	182000	192000	165989	الموظفون غير المصنفين		102
40000	34000	33000	22000	32000	23896	الموظفون بعمود شاملة		103
187000	146000	144000	131000	141000	124654	علاوة غلاء المعيشة الشخصية		105
7000	10000	9000	8000	8000	5986	علاوة غلاء المعيشة العائلية		106
4000	2000	6000	0	5000	567	علاوة العمل الاضافي		110
77000	82000	79000	67000	77000	65899	العلاوة الاضافية		111
18000	15000	15000	14000	14000	13923	علاوة النقل		113
15000	14000	14000	13000	13000	11438	بدل تنقلات		114
15000	7000	7000	7000	7000	6994	مكافآت الموظفين		116
537000	543000	535000	460000	505000	432045	المجموع		
						مساهمات الضمان الاجتماعي		2121
48000	43000	41000	35000	40000	25000	الضمان الاجتماعي		301
48000	43000	41000	35000	40000	25000	المجموع		
						نفقات أخرى		28
						نفقات أخرى جارية		2821
1500	1500	1500	1500	1500	1480	البعثات العلمية والدورات التدريبية		303
1500	1500	1500	1500	1500	1480	المجموع		
586500	587500	577500	496500	546500	458525	مجموع النشاط		
586500	587500	577500	496500	546500	458525	مجموع البرنامج		

البرنامج 2815 تنافسية القطاع الصناعي والتجاري							المادة / البند	المجموعة
النشاط 601 تعزيز القدرة التنافسية للقطاع الصناعي والتجاري								
تأشيرتي 2017	تأشيرتي 2016	مقدر 2015	اعادة تقدير 2014	مقدر 2014	فعلي 2013	الوصف		
						تعويضات العاملين		21
						الرواتب والأجور والعلوات		2111
55000	56000	54000	52000	52000	49626	الموظفون المصنفون		101
248000	255000	254000	237000	237000	171954	الموظفون غير المصنفين		102
225000	215000	214000	181085	212000	211856	الموظفون يعقود شاملة		103
196000	178000	178000	177000	177000	133885	علاوة غلاء المعيشة الشخصية		105
22000	18000	17000	16000	16000	9989	علاوة غلاء المعيشة العائلية		106
5000	4000	5000	880	4000	462	علاوة العمل الاضافي		110
239000	200000	198000	197000	197000	173929	العلاوة الاضافية		111
98000	327000	325000	323000	323000	234903	علاوات اخرى		112
40000	37000	36000	35000	35000	30971	علاوة النقل		113
25000	15000	14000	13000	13000	11891	بدل تنقلات		114
15000	10000	10000	10000	10000	9959	مكافآت الموظفين		116
1168000	1315000	1305000	1241965	1276000	1039425	المجموع		
						مساهمات الضمان الاجتماعي		2121
125000	81000	76000	62000	75000	48630	الضمان الاجتماعي	301	
125000	81000	76000	62000	75000	48630	المجموع		
						نفقات أخرى		28
						نفقات اخرى جارية		2821
2000	2000	2000	2000	2000	2000	البحث العلمية والدورات التدريبية	303	
2000	2000	2000	2000	2000	2000	المجموع		
1295000	1398000	1383000	1305965	1353000	1090055	مجموع النشاط		
1295000	1398000	1383000	1305965	1353000	1090055	مجموع البرنامج		
						متابعة ومراقبة الاسواق		2820
						مراقبة ومتابعة الاسواق		601
تأشيرتي 2017	تأشيرتي 2016	مقدر 2015	اعادة تقدير 2014	مقدر 2014	فعلي 2013	الوصف	المادة / البند	المجموعة
						تعويضات العاملين		21
						الرواتب والأجور والعلوات		2111
17000	26000	25000	22000	22000	16657	الموظفون المصنفون		101
150000	213000	210000	194000	194000	135930	الموظفون غير المصنفين		102
106000	136000	130000	126000	126000	86776	علاوة غلاء المعيشة الشخصية		105
13000	19000	17000	15000	15000	9702	علاوة غلاء المعيشة العائلية		106
4000	2000	2000	1509	7000	100	علاوة العمل الاضافي		110
107000	120000	119000	118000	118000	89909	العلاوة الاضافية		111
24000	28000	26000	24000	24000	20912	علاوة النقل		113
10000	9000	8000	7000	7000	3960	بدل تنقلات		114
10000	6000	6000	6000	6000	5999	مكافآت الموظفين		116
441000	559000	543000	513509	519000	369945	المجموع		
						مساهمات الضمان الاجتماعي		2121
50000	49000	44000	40000	40000	30734	الضمان الاجتماعي	301	
50000	49000	44000	40000	40000	30734	المجموع		
						نفقات أخرى		28
						نفقات اخرى جارية		2821
1500	1500	1500	1500	1500	1460	البحث العلمية والدورات التدريبية	303	
1500	1500	1500	1500	1500	1460	المجموع		
492500	609500	588500	555009	560500	402139	مجموع النشاط		
492500	609500	588500	555009	560500	402139	مجموع البرنامج		
9595000	9321000	9063000	8298000	9816000	7958000	مجموع الفصل		

الخلاصة الإجمالية للنفقات الرأسمالية للسنوات 2013 - 2017

الفصل : 1601 وزارة الصناعة والتجارة والتموين

(بالدينار)

تأشيرتي 2017	تأشيرتي 2016	مقدر 2015	اعادة تقدير 2014	مقدر 2014	فعلي 2013	الوصف	المادة	المجموعة
						التفقات		
						تعويضات العاملين		21
						الرواتب والأجور والعلوات		2111
0	0	0	15000	25000	23222	رواتب	501	
15000	15000	15000	15000	15000	11075	اجور	502	
15000	15000	15000	30000	40000	34297	المجموع		
						استخدام السلع والخدمات		22
						استخدام السلع والخدمات		2211
100000	83000	120000	61000	61000	13025	صيانة واصلاحات المباني والمرافق	510	
23752000	17831000	1151000	417000	777000	245439	نفقات ادامة وتشغيل	512	
23852000	17914000	1271000	478000	838000	258464	المجموع		
						الدعم / المنح		26
						الدعم لوحدات حكومية عامة / رأسمالية		2632
405000	405000	405000	3419700	3419700	3053097	الدعم لوحدات حكومية عامة / رأسمالية	509	
405000	405000	405000	3419700	3419700	3053097	المجموع		
						نفقات أخرى		28
						نفقات أخرى رأسمالية		2822
87000	87000	137000	16000	22000	7184	دراسات وابحث واستشارات	504	
87000	87000	137000	16000	22000	7184	المجموع		
						اصول ثابتة		
						اصول غير مالية		31
						مباني وانشاءات		3111
29500000	27000000	19500000	0	3000000	0	اشغال وانشاءات	508	
29500000	27000000	19500000	0	3000000	0	المجموع		
						أجهزة واليات ومعدات		3112
86000	84000	92000	93300	93300	24196	معدات واليات وأجهزة	505	
86000	84000	92000	93300	93300	24196	المجموع		
53945000	45505000	21420000	4037000	7413000	3377238	مجموع الفصل		

النفقات الرأسمالية حسب البرنامج والمشاريع للسنوات 2017 - 2013

الفصل : 1601 وزارة الصناعة والتجارة والتموين

(بالدينار)

البرنامج							2801	الإدارة والخدمات المساندة	
المشروع							001	مشروع الإدارة	
مصدر التمويل							102001	رأسمالية - خزينة	
المجموعة	المادة / البند	الوصف	فعلي 2013	مقدر 2014	اعادة تقدير 2014	مقدر 2015	تأشير 2016	تأشير 2017	
22		استخدام السلع والخدمات							
2211		استخدام السلع والخدمات							
510		صيانة واصلاحات المباني والمرافق							
008		صيانة ابنية ومرافق مختلفة	13025	61000	61000	120000	83000	100000	
		مجموع المادة	13025	61000	61000	120000	83000	100000	
512		نفقات ادامة و تشغيل							
014		ارشفة وتوثيق	39975	40000	40000	100000	20000	20000	
018		صيانة شبكات حاسوب	34854	80000	80000	208000	123000	124000	
032		مؤتمرات و احتفالات و ورشات عمل	0	110000	69000	80000	30000	50000	
036		مصاريف الحوسبة و عمليات الأتمتة	69801	70000	70000	200000	160000	120000	
		مجموع المادة	144630	300000	259000	588000	333000	314000	
26		الدعم / المنح							
2632		الدعم لوحدات حكومية عامة / رأسمالية							
509		الدعم لوحدات حكومية عامة / رأسمالية							
112		مساهمة الأردن في صندوق دعم القطاع الخاص	945097	946700	946700	0	0	0	
		مجموع المادة	945097	946700	946700	0	0	0	
31		اصول غير مالية							
3112		أجهزة و البات ومعدات							
505		معدات والآت وأجهزة							
001		أجهزة حاسوب وتوابعه	24196	90000	90000	82000	75000	80000	
003		أجهزة ومعدات مكتبية	0	3300	3300	10000	9000	6000	
		مجموع المادة	24196	93300	93300	92000	84000	86000	
		مجموع المشروع / خزينة	1126948	1401000	1360000	800000	500000	500000	
المشروع 004 مشروع انشاء المدن الصناعية في المملكة									
مصدر التمويل							102001	رأسمالية - خزينة	
المجموعة	المادة / البند	الوصف	فعلي 2013	مقدر 2014	اعادة تقدير 2014	مقدر 2015	تأشير 2016	تأشير 2017	
31		اصول غير مالية							
3111		مباني و انشاءات							
508		أشغال و انشاءات							
040		انشاءات مختلفة	0	3000000	0	4000000	10000000	12000000	
		مجموع المادة	0	3000000	0	4000000	10000000	12000000	
		مجموع المشروع / خزينة	0	3000000	0	4000000	10000000	12000000	
المشروع 005 مشروع توسعة الصوامع									
مصدر التمويل							102001	رأسمالية - خزينة	
المجموعة	المادة / البند	الوصف	فعلي 2013	مقدر 2014	اعادة تقدير 2014	مقدر 2015	تأشير 2016	تأشير 2017	
31		اصول غير مالية							
3111		مباني و انشاءات							
508		أشغال و انشاءات							
013		انشاء ابنية مختلفة	0	0	0	15500000	17000000	17500000	
		مجموع المادة	0	0	0	15500000	17000000	17500000	
		مجموع المشروع / خزينة	0	0	0	15500000	17000000	17500000	

النفقات الرأسمالية حسب البرنامج والمشاريع للسنوات 2013 - 2017

الفصل : 1601 وزارة الصناعة والتجارة والتموين

(بالدينار)

البرنامج							2801	الإدارة والخدمات المساندة	
المشروع							006	ادارة التأمين	
مصدر التمويل							102001	رأسمالية - خزينة	
المجموعة	المادة / البند	الوصف	فعلي 2013	مقدر 2014	اعادة تقدير 2014	مقدر 2015	تأشيري 2016	تأشيري 2017	
22		استخدام السلع والخدمات							
2211		استخدام السلع والخدمات							
512		نفقات ادامة و تشغيل							
008		مصاريف التدريب و التاهيل	0	0	0	11000	11000	11000	
017		ترويج و اعلان و توعيه	0	0	0	25000	25000	25000	
036		مصاريف الحوسبة و عمليات الأتمتة	0	0	0	20000	20000	20000	
065		انشطة مختلفة	0	0	0	69000	69000	69000	
		مجموع المادة	0	0	0	125000	125000	125000	
		مجموع المشروع / خزينة	0	0	0	125000	125000	125000	
المشروع							007	الاستراتيجية الوطنية للتصدير	
مصدر التمويل							102001	رأسمالية - خزينة	
المجموعة	المادة / البند	الوصف	فعلي 2013	مقدر 2014	اعادة تقدير 2014	مقدر 2015	تأشيري 2016	تأشيري 2017	
22		استخدام السلع والخدمات							
2211		استخدام السلع والخدمات							
512		نفقات ادامة و تشغيل							
032		مؤتمرات و احتفالات و ورشات عمل	0	0	0	50000	50000	50000	
		مجموع المادة	0	0	0	50000	50000	50000	
28		نفقات أخرى							
2822		نفقات اخرى رأسمالية							
504		دراسات و ابحاث و استشارات							
012		الدراسات الاقتصادية	0	0	0	50000	50000	100000	
		مجموع المادة	0	0	0	50000	50000	100000	
		مجموع المشروع / خزينة	0	0	0	100000	100000	150000	
المشروع							008	تطوير الشاطئ الشرقي للبحر الميت	
مصدر التمويل							102001	رأسمالية - خزينة	
المجموعة	المادة / البند	الوصف	فعلي 2013	مقدر 2014	اعادة تقدير 2014	مقدر 2015	تأشيري 2016	تأشيري 2017	
22		استخدام السلع والخدمات							
2211		استخدام السلع والخدمات							
512		نفقات ادامة و تشغيل							
065		انشطة مختلفة	0	0	0	23000000	17000000	0	
		مجموع المادة	0	0	0	23000000	17000000	0	
		مجموع المشروع / خزينة	0	0	0	23000000	17000000	0	
		مجموع البرنامج	1126948	4401000	1360000	20575000	44725000	53225000	

النفقات الرأسمالية حسب البرنامج والمشاريع للسنوات 2013 - 2017

الفصل : 1601 وزارة الصناعة والتجارة والتموين

(بالدينار)

البرنامج							2805	التنظيم والترويج للتطوير الصناعي والتجاري
المشروع							001	مشروع ادارة برنامج التنظيم والترويج للتطوير الصناعي والتجاري
مصدر التمويل							102001	رأسمالية - خزينة
المجموعة	المادة / البند	الوصف	فعلي 2013	مقدر 2014	اعادة تقدير 2014	مقدر 2015	تأشيري 2016	تأشيري 2017
21		تعويضات العاملين						
2111		الرواتب والأجور والعلوات						
502		اجور						
004		مكافآت	11075	15000	15000	15000	15000	15000
		مجموع المادة	11075	15000	15000	15000	15000	15000
		مجموع المشروع / خزينة	11075	15000	15000	15000	15000	15000
المشروع							004	دعم مشاريع مؤسسة تشجيع الاستثمار
مصدر التمويل							102001	رأسمالية - خزينة
المجموعة	المادة / البند	الوصف	فعلي 2013	مقدر 2014	اعادة تقدير 2014	مقدر 2015	تأشيري 2016	تأشيري 2017
26		الدعم / المنح						
2632		الدعم لوحدات حكومية عامة / رأسمالية						
509		الدعم لوحدات حكومية عامة / رأسمالية						
007		مؤسسة تشجيع الاستثمار	566000	535000	535000	0	0	0
		مجموع المادة	566000	535000	535000	0	0	0
		مجموع المشروع / خزينة	566000	535000	535000	0	0	0
المشروع							005	دعم مشاريع المؤسسة الأردنية لتطوير المشاريع الاقتصادية
مصدر التمويل							102001	رأسمالية - خزينة
المجموعة	المادة / البند	الوصف	فعلي 2013	مقدر 2014	اعادة تقدير 2014	مقدر 2015	تأشيري 2016	تأشيري 2017
26		الدعم / المنح						
2632		الدعم لوحدات حكومية عامة / رأسمالية						
509		الدعم لوحدات حكومية عامة / رأسمالية						
018		المؤسسة الأردنية لتطوير المشاريع الاقتصادية	1542000	1938000	1938000	405000	405000	405000
		مجموع المادة	1542000	1938000	1938000	405000	405000	405000
		مجموع المشروع / خزينة	1542000	1938000	1938000	405000	405000	405000
المشروع							007	تنفيذ وثيقة السياسة الصناعية
مصدر التمويل							102001	رأسمالية - خزينة
المجموعة	المادة / البند	الوصف	فعلي 2013	مقدر 2014	اعادة تقدير 2014	مقدر 2015	تأشيري 2016	تأشيري 2017
22		استخدام السلع والخدمات						
2211		استخدام السلع والخدمات						
512		نفقات ادامة و تشغيل						
065		انشطة مختلفة	28555	370000	75000	250000	200000	150000
		مجموع المادة	28555	370000	75000	250000	200000	150000
		مجموع المشروع / خزينة	28555	370000	75000	250000	200000	150000

النفقات الرأسمالية حسب البرنامج والمشاريع للسنوات 2013 - 2017

الفصل : 1601 وزارة الصناعة والتجارة والتموين

(بالدينار)

البرنامج							2805	التنظيم والترويج للتطوير الصناعي والتجاري
المشروع							009	تنفيذ إستراتيجية التجارة الخارجية
مصدر التمويل							102001	رأسمالية - خزينة
المجموعة	المادة / البند	الوصف	فعلي 2013	مقدر 2014	اعادة تقدير 2014	مقدر 2015	تأشيري 2016	تأشيري 2017
22		استخدام السلع والخدمات						
2211		استخدام السلع والخدمات						
512		نفقات ادامة و تشغيل						
032		مؤتمرات و احتفالات و ورشات عمل	8296	5000	5000	0	0	0
		مجموع المادة	8296	5000	5000	0	0	0
28		نفقات أخرى						
2822		نفقات اخرى رأسمالية						
504		دراسات وأبحاث واستشارات						
012		الدراسات الاقتصادية	0	12000	9000	0	0	0
		مجموع المادة	0	12000	9000	0	0	0
		مجموع المشروع / خزينة	8296	17000	14000	0	0	0
المشروع							011	حماية الانتاج الوطني و مكافحة الاغراق
مصدر التمويل							102001	رأسمالية - خزينة
المجموعة	المادة / البند	الوصف	فعلي 2013	مقدر 2014	اعادة تقدير 2014	مقدر 2015	تأشيري 2016	تأشيري 2017
22		استخدام السلع والخدمات						
2211		استخدام السلع والخدمات						
512		نفقات ادامة و تشغيل						
008		مصاريف التدريب و التأهيل	345	3000	3000	0	0	0
017		ترويج و اعلان و توعيه	0	5000	2000	0	0	0
032		مؤتمرات و احتفالات و ورشات عمل	0	5000	5000	10000	10000	10000
036		مصاريف الحوسبة و عمليات الأتمتة	0	5000	3000	20000	10000	10000
		مجموع المادة	345	18000	13000	30000	20000	20000
28		نفقات أخرى						
2822		نفقات اخرى رأسمالية						
504		دراسات وأبحاث واستشارات						
036		دراسات مختلفة	212	5000	2000	10000	10000	10000
		مجموع المادة	212	5000	2000	10000	10000	10000
		مجموع المشروع / خزينة	557	23000	15000	40000	30000	30000
		مجموع البرنامج	2156483	2898000	2592000	710000	650000	600000

النفقات الرأسمالية حسب البرنامج والمشاريع للسنوات 2017 - 2013

الفصل : 1601 وزارة الصناعة والتجارة والتموين

(بالدينار)

البرنامج						2810	التجارة و المخزون الاستراتيجي		
المشروع						002	توفيق اوضاع السجل التجاري		
مصدر التمويل						102001	رأسمالية - خزينة		
المجموعة	المادة / البند	الوصف	فعلي 2013	مقدر 2014	اعادة تقدير 2014	مقدر 2015	تأشيري 2016	تأشيري 2017	
22		استخدام السلع والخدمات							
2211		استخدام السلع والخدمات							
512		نفقات ادامة و تشغيل							
017		ترويج و اعلان و توعيه	24434	15000	10000	5000	5000	5000	
999		متفرقة	19914	10000	10000	10000	10000	10000	
		مجموع المادة	44348	25000	20000	15000	15000	15000	
28		نفقات أخرى							
2822		نفقات اخرى رأسمالية							
504		دراسات و أبحاث و استشارات							
024		دراسات السوق	6972	0	0	0	0	0	
036		دراسات مختلفة	0	0	0	10000	10000	10000	
		مجموع المادة	6972	0	0	10000	10000	10000	
		مجموع المشروع / خزينة	51320	25000	20000	25000	25000	25000	
		مجموع البرنامج	51320	25000	20000	25000	25000	25000	

النفقات الرأسمالية حسب البرنامج والمشاريع للسنوات 2017 - 2013

الفصل : 1601 وزارة الصناعة والتجارة والتموين

(بالدينار)

البرنامج							2815	تنافسية القطاع الصناعي والتجاري	
المشروع							001	نشر ثقافة المنافسة	
مصدر التمويل							102001	رأسمالية - خزينة	
المجموعة	المادة / البند	الوصف	فعلي 2013	مقدر 2014	اعادة تقدير 2014	مقدر 2015	تأشيري 2016	تأشيري 2017	
22		استخدام السلع والخدمات							
2211		استخدام السلع والخدمات							
512		نفقات ادامة و تشغيل							
008		مصاريف التدريب و التاهيل	0	5000	0	3000	3000	3000	
017		ترويج و اعلان و توعيه	3112	10000	10000	10000	10000	10000	
032		مؤتمرات و احتفالات و ورشات عمل	0	8000	5000	10000	10000	10000	
		مجموع المادة	3112	23000	15000	23000	23000	23000	
28		نفقات أخرى							
2822		نفقات أخرى رأسمالية							
504		دراسات و أبحاث و استشارات							
036		دراسات مختلفة	0	5000	5000	17000	17000	17000	
		مجموع المادة	0	5000	5000	17000	17000	17000	
		مجموع المشروع / خزينة	3112	28000	20000	40000	40000	40000	
المشروع							003	الترويج و التوعية بأهمية حقوق الملكية الصناعية	
مصدر التمويل							102001	رأسمالية - خزينة	
المجموعة	المادة / البند	الوصف	فعلي 2013	مقدر 2014	اعادة تقدير 2014	مقدر 2015	تأشيري 2016	تأشيري 2017	
22		استخدام السلع والخدمات							
2211		استخدام السلع والخدمات							
512		نفقات ادامة و تشغيل							
017		ترويج و اعلان و توعيه	4713	5000	5000	10000	5000	5000	
032		مؤتمرات و احتفالات و ورشات عمل	0	8000	5000	10000	5000	5000	
999		متفرقة	8700	3000	0	0	5000	5000	
		مجموع المادة	13413	16000	10000	20000	15000	15000	
		مجموع المشروع / خزينة	13413	16000	10000	20000	15000	15000	
		مجموع البرنامج	16525	44000	30000	60000	55000	55000	

النفقات الرأسمالية حسب البرنامج والمشاريع للسنوات 2017 - 2013

الفصل : 1601 وزارة الصناعة والتجارة والتموين

(بالدينار)

						2820	متابعة ومراقبة الاسواق	البرنامج
						001	مشروع ادارة برنامج متابعة ومراقبة الاسواق	المشروع
						102001	رأسمالية - خزينة	مصدر التمويل
تأشيرى 2017	تأشيرى 2016	مقدر 2015	اعادة تقدير 2014	مقدر 2014	فعلى 2013	الوصف		المادة / البند
							تعويضات العاملين	21
							الرواتب والأجور والعلاوات	2111
							رواتب	501
0	0	0	15000	25000	23222		مكافآت	004
0	0	0	15000	25000	23222		مجموع المادة	
							استخدام السلع والخدمات	22
							استخدام السلع والخدمات	2211
							نفقات ادامة وتشغيل	512
10000	20000	20000	10000	10000	0		ترويج و اعلان وتوعيه	017
20000	20000	20000	0	0	0		مصاريف الحوسبة وعمليات الأتمتة	036
10000	10000	10000	10000	10000	2740		متفرقة	999
40000	50000	50000	20000	20000	2740		مجموع المادة	
40000	50000	50000	35000	45000	25962		مجموع المشروع / خزينة	
40000	50000	50000	35000	45000	25962		مجموع البرنامج	
53945000	45505000	21420000	4037000	7413000	3377238		مجموع الفصل	