

الفصل : 1506 وزارة المالية / دائرة ضريبة الدخل والمبيعات

النشأة : أنشئت دائرة ضريبة الدخل في عام 1951 ، وقد مارست عملها بموجب القانون رقم (50) لسنة 1950 ومنذ ذلك الحين مر التشريع الضريبي في تعديلات عديدة بهدف تطويره ومواكبة المستجدات الاقتصادية والاجتماعية ولسد الثغرات الناشئة نتيجة التطبيق وكان آخر هذه التعديلات في سنة 2003 بموجب القانون المعدل رقم (39) لسنة 2003 المعدل لقانون ضريبة الدخل رقم (57) لسنة 1985 ، أما ضريبة المبيعات فقد بدأت على نطاق ضيق كضريبة حكومية عام 1926 ثم إلى ضريبة الاستهلاك ثم ضريبة المبيعات في مراحلها الأولى عام 1994 التي ضمت المستورد والصادر ، وضريبة المبيعات في مرحلتها الثانية التي أضافت بقية الحلقات التجارية عام 2000 ، والدائرة تعمل بقانونين منفصلين ، أحدهما يخص ضريبة الدخل والآخر يخص ضريبة المبيعات ، ثم أصبحت دائرة ضريبة الدخل والمبيعات دائرة واحدة بعد اندماجهما إداريا اعتبارا من 16 / 8 / 2004 بموجب القانون المعدل لكل من قانون ضريبة الدخل وقانون الضريبة العامة على المبيعات تحت اسم دائرة ضريبة الدخل والمبيعات .

الرؤية : دائرة مهنية كفؤة وفعالة وانموذج اقتداء.

الرسالة : ادارة التدقيق والتحصييل بكفاءة وفاعلية لرغد خزينة الدولة بالايرادات العامة من خلال تعزيز مبدأ الالتزام الطوعي ونشر الوعي والثقافة الضريبية لتقديم خدمات ذات جودة عالية لتحقيق أفضل رضا ممكن.

مهام الوزارة / الدائرة:

- رغد الخزينة العامة بالإيرادات اللازمة لتمويل النفقات العامة للحكومة وتشجيع الاستثمار والتأثير الإيجابي على الاستهلاك واستقرار الأسعار .
- تحقيق العدالة والمساواة الاجتماعية من خلال المساهمة في إعادة توزيع الدخل .
- تقديم الخدمة الضريبية وتعزيز الاستجابة الطوعية للمكلفين، وكذلك تحقيق الانسجام بين النظام الضريبي والأهداف التنموية الوطنية .
- التطوير والتحسين المستمر في التشريعات الضريبية مما يساعد على خلق مناخ استثماري أفضل يساهم في إيجاد شفافية أكبر في التعامل مع المكلفين .
- توسيع القاعدة الضريبية من خلال شمول قطاعات مستهدفة لم تكن ملتزمة بدفع الضريبة المستحقة عليها .

الاهداف الوطنية التي تسهم الوزارة / الدائرة في تحقيقها:

- تساهم دائرة ضريبة الدخل والمبيعات في تحقيق الأهداف الوطنية من خلال تنمية الموارد المالية للحكومة من اجل رغد الخزينة بالإيرادات اللازمة لتمكينها من ممارسة وظائفها وذلك من خلال إدارة عملية فرض الضريبة والتحقق منها وتحصيلها بكفاءة وفاعلية ومتابعة الإجراءات المتعلقة بها من خلال نشر ثقافة المعرفة وتنمية الوعي الضريبي لدى المكلفين وتعريفهم بما لهم من حقوق وما عليهم من واجبات والحد من التهرب الضريبي ومراجعة وتقييم وتحديث السياسة الضريبية في مجال ضريبة الدخل والضريبة العامة على المبيعات .
- رفع مستوى الوعي الضريبي والامتثال الطوعي لدى المكلفين ومواكبة التطورات الاقتصادية في مجال الضريبة والعمل على تحديث التشريعات الضريبية بما يكفل تشجيع الاستثمار وتحقيق العدالة والمساواة بين مختلف شرائح المكلفين.

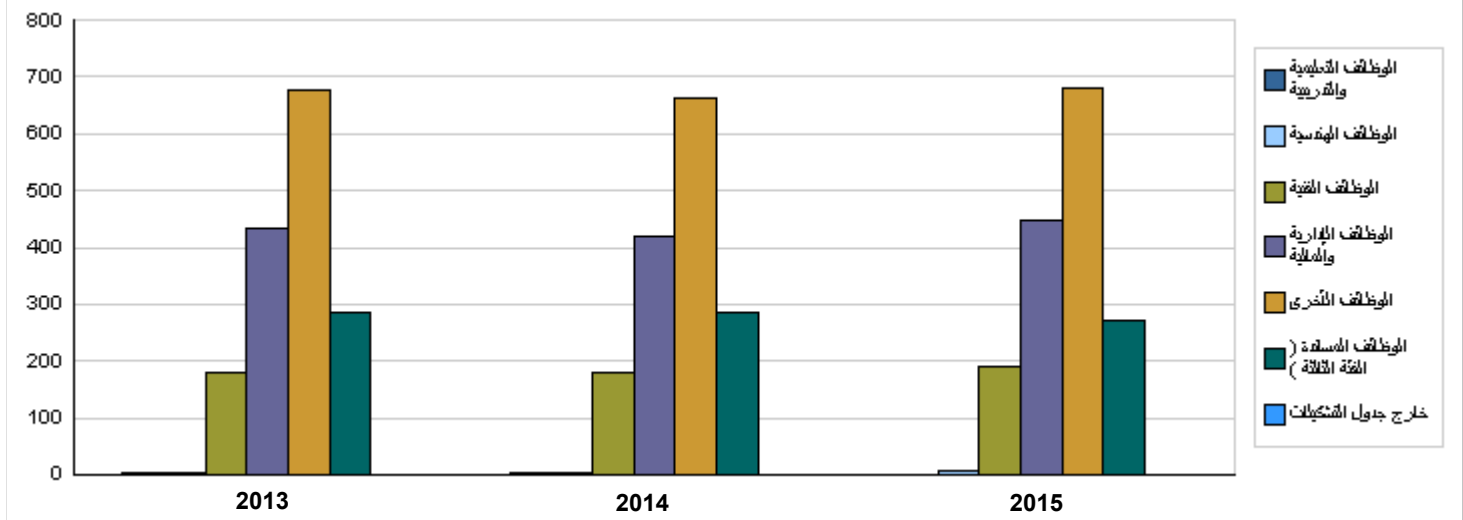
أهم القضايا والتحديات التي تواجه الوزارة / الدائرة:

- القرارات الصادرة عن مجلس الوزراء والمتعلقة بالإعفاءات الضريبية .
- صعوبة التغيير المرتبطة باستخدام التكنولوجيا الحديثة .
- كثرة التعديلات على التشريعات التي تتطلب التحديث المستمر على النشرات والأدلة .

الفصل : 1506 وزارة المالية / دائرة ضريبة الدخل والمبيعات

الأهداف الإستراتيجية للوزارة / الدائرة و مؤشرات قياس الاداء								مؤشر قياس الأداء	الهدف الإستراتيجي
القيمة المستهدفة			تقييم ذاتي اولي	القيمة المستهدفة	القيمة الفعلية	القيمة	سنة الاساس		
2017	2016	2015	2014	2014	2013	2011	2011	1	
913	863	814	767	767	693	686	2011	1	1 - رفع الخزينة بالايرادات
3090	2925	2760	2842	2603.3	2159	2079	2011	2	2 - رفع مستوى الوعي الضريبي والامتثال الطوعي لدى المكلفين
79%	75%	72%	66%	69%	64%	62%	2011	1	1 - نسبة قبول الاقرارات بموجب نظام العينة

أعداد الكوادر البشرية العاملة في الوزارة / الدائرة									المجموعة	الوظيفة
مقدر 2015			أولي 2014			فعلي 2013				
المجموع	أنثى	ذكر	المجموع	أنثى	ذكر	المجموع	أنثى	ذكر		
1	0	1	2	0	2	2	0	2	الوظائف التعليمية والتدريبية	الوظائف التعليمية والتدريبية
6	1	5	5	1	4	5	1	4	الوظائف الهندسية	الوظائف الهندسية
192	59	133	178	59	119	180	52	128	الوظائف الفنية	الوظائف الفنية
447	121	326	420	130	290	435	154	281	الوظائف الإدارية والمالية	الوظائف الإدارية والمالية
680	120	560	663	127	536	675	115	560	الوظائف الأساسية الأخرى	الوظائف الأساسية الأخرى
271	37	234	286	37	249	286	37	249	الوظائف الإدارية مساعدة	الوظائف المساندة (الفئة الثالثة)
1597	338	1259	1554	354	1200	1583	359	1224	المجموع	المجموع
0	0	0	0	0	0	0	0	0	خارج جدول التثبيكات	خارج جدول التثبيكات
1597	338	1259	1554	354	1200	1583	359	1224	المجموع الكلي	المجموع الكلي
19449000	4084290	15364710	18993000	4368390	14624610	18534273	4262883	14271390	كلفة الرواتب	كلفة الرواتب



أبرز المعلومات عن الوزارة / الدائرة	
الوصف	الرقم
اعتماد نظام Work Flow في سير العمليات لتبسيط الإجراءات حيث يوجد دليل واضح على مشاركة الموظفين بالتقييم وتبسيط الإجراءات واستحداث مركز للاستجابة عن تساؤلات واستفسارات متلقي الخدمة من خلال موقع إلكتروني وبريد إلكتروني للتواصل معهم .	1
استكمال الربط الإلكتروني مع بعض الجهات الخارجية مثل أمانة عمان والبلديات وغرف الصناعة والتجارة والضمان الاجتماعي ودائرة الأحوال المدنية والجوازات ودائرة ترخيص السواقين .	2
استكمال مشروع الإصلاح المالي الثاني لتحسين أداء الدائرة بما في ذلك تقديم الإقرارات الضريبية وتسديد الضريبة المستحقة من خلال النافذة الواحدة ونظام اختيار عينة التدقيق الإلكتروني .	3
تطوير إجراءات رديات ضريبة الدخل بحيث يتم صرف شبك الردية في تاريخ تحققها ولجميع المراجعين وزيادة الوعي الضريبي من خلال الاستمرار في تحديث الأدلة الإجرائية وأدلة الخدمات والأدلة الإرشادية وإصدار أدلة جديدة مثل دليل إجراءات التدقيق .	4

الخلاصة الاجمالية لنفقات الفصل 1506 - وزارة المالية / دائرة ضريبة الدخل والمبيعات

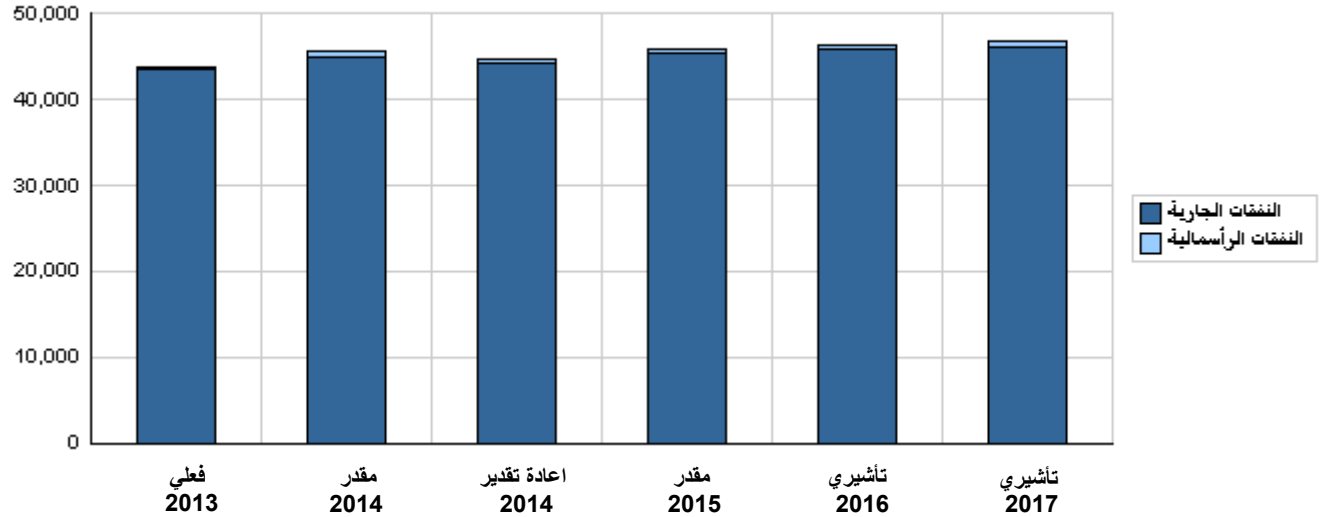
للسنوات 2013 - 2017

(بالدينار)

تأشيرتي	مقدر	اعادة تقدير	مقدر	فعلي	الوصف	المجموعة
2017	2016	2015	2014	2013		
النفقات الجارية						
19,084,000	18,838,000	18,549,000	18,133,000	18,781,000	الرواتب والاجور والعلوات	2111
950,000	930,000	900,000	860,000	860,000	مساهمات الضمان الاجتماعي	2121
3,100,000	3,000,000	2,900,000	2,650,000	2,750,000	استخدام السلع والخدمات	2211
23,000,000	23,000,000	23,000,000	22,500,000	22,500,000	نفقات اخرى جارية	2821
46,134,000	45,768,000	45,349,000	44,143,000	44,891,000	مجموع النفقات الجارية	
النفقات الرأسمالية						
280,000	280,000	280,000	253,000	290,000	استخدام السلع والخدمات	2211
0	0	0	0	0	نفقات اخرى رأسمالية	2822
200,000	200,000	200,000	227,000	315,000	اجهزة واليات ومعدات	3112
0	0	0	20,000	20,000	اصول ثابتة اخرى	3113
20,000	20,000	20,000	0	0	مخزونات	3122
500,000	500,000	500,000	500,000	625,000	مجموع النفقات الرأسمالية	
500,000	500,000	500,000	500,000	625,000	خزينة	
46,634,000	46,268,000	45,849,000	44,643,000	45,516,000	مجموع النفقات الجارية و الرأسمالية	

(بالآلف دينار)

رسم بياني للنفقات الجارية و الرأسمالية للسنوات 2013 - 2017

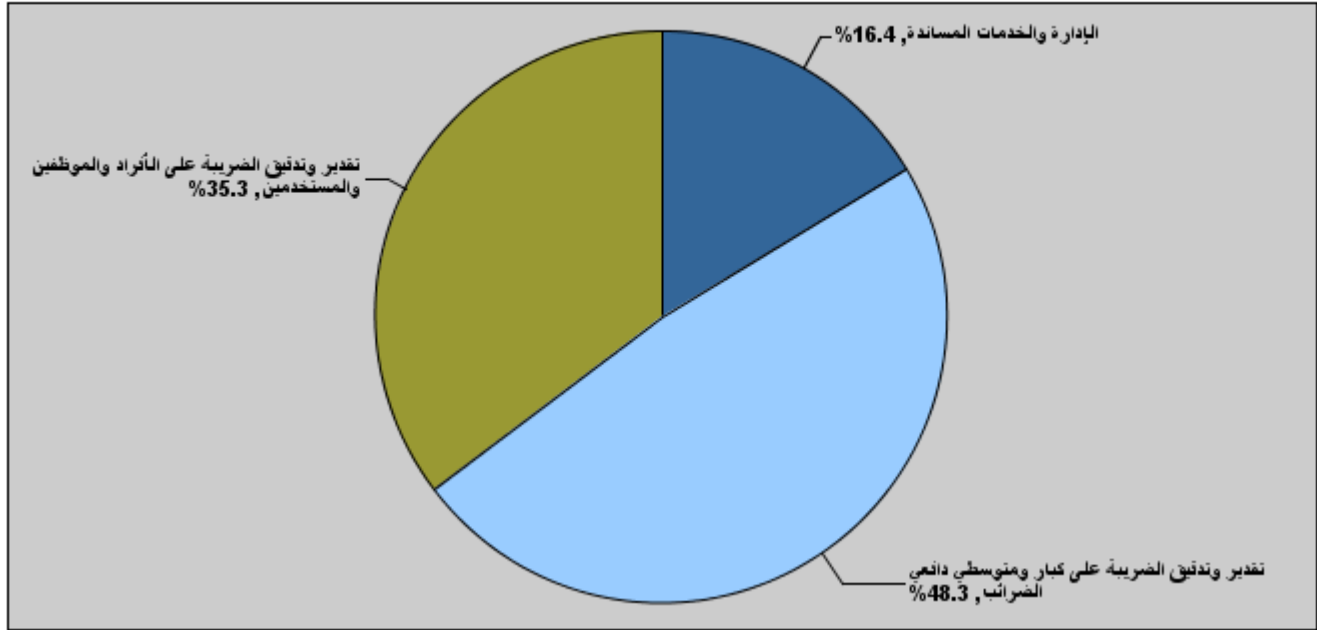


موازنة الفصل 1506 - وزارة المالية / دائرة ضريبة الدخل والمبيعات
لعام 2015 موزعة حسب البرنامج

(بالدينار)

البرنامج	الوصف	النفقات الجارية	النفقات الرأسمالية	إجمالي النفقات
2701	الإدارة والخدمات المساندة	7,029,000	500,000	7,529,000
2705	تقدير وتدقيق الضريبة على كبار ومتوسطي دافعي الضرائب	22,128,000	0	22,128,000
2710	تقدير وتدقيق الضريبة على الأفراد والموظفين والمستخدمين	16,192,000	0	16,192,000
	المجموع	45,349,000	500,000	45,849,000

إجمالي النفقات لعام 2015 موزعة حسب البرامج



المخصصات المقدرة للإثبات موزعة حسب البرامج للسنوات 2013 - 2017

البرنامج	2013	2014	2015	2016	2017
2701	1585000	1506000	1956000	2160000	2374000
2705	4918000	4948000	5047000	5070000	5099000
2710	3477000	3698000	3400000	3433000	3457000
المجموع	9980000	10152000	10403000	10663000	10930000

موازنة الفصل 1506 - وزارة المالية / دائرة ضريبة الدخل والمبيعات موزعة حسب البرنامج

2701 برنامج الإدارة والخدمات المساندة																																																												
<p>هدف البرنامج : يهدف هذا البرنامج إلى تقديم الخدمات المالية والإدارية والقانونية اللازمة لتسيير مختلف أنشطة الدائرة ورفع كفاءة الموظفين وتنمية المهارات العملية والعلمية لهم عن طريق عقد الدورات التدريبية المختلفة والمشاركة في تمثيل الأردن ضريبيا في المحافل الدولية وإبرام اتفاقيات منع الازدواج الضريبي</p> <p>الهدف الإستراتيجي المرتبط بالبرنامج : رفع مستوى الوعي الضريبي والامتثال الطوعي لدى المكلفين</p> <p>المديريات المرتبطة بالبرنامج : 1- مديرية الشؤون المالية 2- مديرية الموارد البشرية والتدريب 3- مديرية التخطيط والتطوير 4- مديرية الرقابة الداخلية 5- مديرية الاعلام والاتصال 6- مديرية الشؤون القانونية 7- مديرية تقنية المعلومات</p> <p>الخدمات التي يقدمها البرنامج : - تقديم الخدمات الادارية والمالية اللازمة لتسيير الاعمال والنشاطات التي تتطلبها طبيعة العمل . - اجراء الدراسات والاحصائيات اللازمة واصدار التعاميم والبلاغات والتعليمات التي تساعد في تسهيل وتطوير العمل الضريبي . - القيام بعمليات الرقابة الادارية والمالية والفنية ومتابعة انجاز العمل وفق الاجراءات الصحيحة والعمل على تصحيح الانحرافات ان وجدت .</p> <p>الكوادر العاملة بالبرنامج : ينفذ البرنامج من خلال كادر وظيفي يقدر في عام 2014 بنحو (771) موظفا منهم (630) ذكور و (141) إناث .</p>																																																												
مؤشرات قياس أداء البرنامج																																																												
<table border="1"> <thead> <tr> <th rowspan="2">مؤشر قياس الأداء</th> <th rowspan="2">سنة الاساس</th> <th rowspan="2">القيمة القيمية</th> <th>القيمة</th> <th>القيمة</th> <th>تقييم ذاتي</th> <th colspan="3">القيمة المستهدفة</th> </tr> <tr> <th>الفعلية 2013</th> <th>المستهدفة 2014</th> <th>اولى 2014</th> <th>2015</th> <th>2016</th> <th>2017</th> </tr> </thead> <tbody> <tr> <td>1</td> <td>2011</td> <td>20</td> <td>25</td> <td>35</td> <td>31</td> <td>35</td> <td>40</td> <td>40</td> <td>40</td> </tr> <tr> <td>2</td> <td>2011</td> <td>66%</td> <td>70%</td> <td>72%</td> <td>69%</td> <td>70%</td> <td>72%</td> <td>74%</td> <td>74%</td> </tr> </tbody> </table>		مؤشر قياس الأداء	سنة الاساس	القيمة القيمية	القيمة	القيمة	تقييم ذاتي	القيمة المستهدفة			الفعلية 2013	المستهدفة 2014	اولى 2014	2015	2016	2017	1	2011	20	25	35	31	35	40	40	40	2	2011	66%	70%	72%	69%	70%	72%	74%	74%																								
مؤشر قياس الأداء	سنة الاساس				القيمة القيمية	القيمة	القيمة	تقييم ذاتي	القيمة المستهدفة																																																			
		الفعلية 2013	المستهدفة 2014	اولى 2014		2015	2016	2017																																																				
1	2011	20	25	35	31	35	40	40	40																																																			
2	2011	66%	70%	72%	69%	70%	72%	74%	74%																																																			
مخصصات برنامج الإدارة والخدمات المساندة حسب الأنشطة والمشاريع (بالدينار)																																																												
<table border="1"> <thead> <tr> <th rowspan="2">الأنشطة و المشاريع</th> <th rowspan="2">فعلي 2013</th> <th rowspan="2">مقدر 2014</th> <th rowspan="2">إعادة تقدير 2014</th> <th rowspan="2">مقدر 2015</th> <th colspan="3">تأشيري</th> </tr> <tr> <th>2016</th> <th>2017</th> <th>2017</th> </tr> </thead> <tbody> <tr> <td>التنفقات الجارية</td> <td>6,892,316</td> <td>7,258,000</td> <td>6,582,000</td> <td>7,029,000</td> <td>7,190,500</td> <td>7,314,000</td> <td>7,314,000</td> </tr> <tr> <td>601 الخدمات الإدارية والمساندة</td> <td>6,892,316</td> <td>7,258,000</td> <td>6,582,000</td> <td>7,029,000</td> <td>7,190,500</td> <td>7,314,000</td> <td>7,314,000</td> </tr> <tr> <td>التنفقات الرأسمالية</td> <td>311,726</td> <td>625,000</td> <td>500,000</td> <td>500,000</td> <td>500,000</td> <td>500,000</td> <td>500,000</td> </tr> <tr> <td>001 مشروع الإدارة</td> <td>311,726</td> <td>625,000</td> <td>500,000</td> <td>500,000</td> <td>500,000</td> <td>500,000</td> <td>500,000</td> </tr> <tr> <td>البرنامج / خزينة</td> <td>311,726</td> <td>625,000</td> <td>500,000</td> <td>500,000</td> <td>500,000</td> <td>500,000</td> <td>500,000</td> </tr> <tr> <td>مجموع البرنامج</td> <td>7,204,042</td> <td>7,883,000</td> <td>7,082,000</td> <td>7,529,000</td> <td>7,690,500</td> <td>7,814,000</td> <td>7,814,000</td> </tr> </tbody> </table>		الأنشطة و المشاريع	فعلي 2013	مقدر 2014	إعادة تقدير 2014	مقدر 2015	تأشيري			2016	2017	2017	التنفقات الجارية	6,892,316	7,258,000	6,582,000	7,029,000	7,190,500	7,314,000	7,314,000	601 الخدمات الإدارية والمساندة	6,892,316	7,258,000	6,582,000	7,029,000	7,190,500	7,314,000	7,314,000	التنفقات الرأسمالية	311,726	625,000	500,000	500,000	500,000	500,000	500,000	001 مشروع الإدارة	311,726	625,000	500,000	500,000	500,000	500,000	500,000	البرنامج / خزينة	311,726	625,000	500,000	500,000	500,000	500,000	500,000	مجموع البرنامج	7,204,042	7,883,000	7,082,000	7,529,000	7,690,500	7,814,000	7,814,000
الأنشطة و المشاريع	فعلي 2013						مقدر 2014	إعادة تقدير 2014	مقدر 2015	تأشيري																																																		
		2016	2017	2017																																																								
التنفقات الجارية	6,892,316	7,258,000	6,582,000	7,029,000	7,190,500	7,314,000	7,314,000																																																					
601 الخدمات الإدارية والمساندة	6,892,316	7,258,000	6,582,000	7,029,000	7,190,500	7,314,000	7,314,000																																																					
التنفقات الرأسمالية	311,726	625,000	500,000	500,000	500,000	500,000	500,000																																																					
001 مشروع الإدارة	311,726	625,000	500,000	500,000	500,000	500,000	500,000																																																					
البرنامج / خزينة	311,726	625,000	500,000	500,000	500,000	500,000	500,000																																																					
مجموع البرنامج	7,204,042	7,883,000	7,082,000	7,529,000	7,690,500	7,814,000	7,814,000																																																					

موازنة الفصل 1506 - وزارة المالية / دائرة ضريبة الدخل والمبيعات موزعة حسب البرنامج

2705 برنامج تقدير وتدقيق الضريبة على كبار ومتوسطي دافعي الضرائب						
<p>هدف البرنامج : يهدف هذا البرنامج إلى تركيز الجهود وتوجيه الطاقات لخدمة شريحة مهمة من المجتمع الضريبي تشكل ما نسبته 75% وتقديم الخدمات اللازمة لهم الهدف الإستراتيجي المرتبط بالبرنامج : رفد الخزينة بالإيرادات</p> <p>المديريات المرتبطة بالبرنامج :</p> <p>1- مديرية تقدير وتدقيق كبار المكلفين 2- مديرية تقدير وتدقيق متوسطي دافعي الضرائب الصناعي 3- مديرية تقدير وتدقيق متوسطي دافعي الضرائب الأولى 4- مديرية تقدير وتدقيق متوسطي دافعي الضرائب التجارية الثانية 5- مديرية تقدير وتدقيق متوسطي دافعي الضرائب الخدمي الخدمات التي يقدمها البرنامج :</p> <p>1. تقديم خدمة عالية الجودة والبحث عن مختلف الوسائل والسبل التي تؤدي إلى ذلك . 2. رفع مستوى الانجاز الكمي والنوعي في التقدير والتدقيق ووضع نظام أولويات موضوعي يأخذ بعين الاعتبار عامل الخطورة للملف وأهميته ومقدرة المقدر / المدقق على انجازه بالسرعة المطلوبة . 3. تقليص الفترة اللازمة لانجاز الملف وتدقيقه من قبل المقدر / المدقق . 4. التوسع في العينة إذا اقتضت الضرورة بناء على نتائج التدقيق الأولي وتفعيل التدقيق المكتبي والموضوعي . 5. تحقيق الإيراد المتوقع تحصيله من قبل هذا البرنامج . 6. التوعية والإرشاد من خلال توزيع النشرات الإرشادية ومن خلال إرشاد المكلفين عند زيارتهم ، وعمل زيارات إرشادية لهم .</p> <p>الكوادر العاملة بالبرنامج : ينفذ البرنامج من خلال كادر وظيفي يقدر في عام 2014 بنحو (707) موظفا منهم (501) ذكور و (206) إناث .</p>						
مؤشرات قياس أداء البرنامج						
مؤشر قياس الأداء		سنة لاساس	القيمة الفعلية	القيمة المستهدفة	تقييم ذاتي أولي	القيمة المستهدفة
		القيمة	2013	2014	2014	2015
1		نسبة مساهمة كبار ومتوسطي دافعي الضرائب إلى إجمالي إيرادات الدائرة	76%	78%	77%	80%
		2011	74%	74%	82%	84%
مخصصات برنامج تقدير وتدقيق الضريبة على كبار ومتوسطي دافعي الضرائب حسب الأنشطة والمشاريع (بالدينار)						
الأنشطة و المشاريع		فعلي	مقدر	إعادة تقدير	مقدر	تأشيري
		2013	2014	2014	2015	2016
التفقات الجارية		21,382,465	21,553,000	21,499,000	22,128,000	22,235,500
601 التقدير والتدقيق على كبار ومتوسطي دافعي الضرائب		21,382,465	21,553,000	21,499,000	22,128,000	22,235,500
التفقات الرأسمالية		0	0	0	0	0
البرنامج / خزينة		0	0	0	0	0
مجموع البرنامج		21,382,465	21,553,000	21,499,000	22,128,000	22,235,500

موازنة الفصل 1506 - وزارة المالية / دائرة ضريبة الدخل والمبيعات موزعة حسب البرنامج

2710 برنامج تقدير وتدقيق الضريبة على الأفراد والموظفين والمستخدمين						
هدف البرنامج :						
الهدف الإستراتيجي المرتبط بالبرنامج :						
رفد الخزينة بالإيرادات						
المديريات المرتبطة بالبرنامج :						
مديريات ومراكز الخدمات في المحافظات بالإضافة الى مديريات العاصمة وتضم :						
1- شمال عمان 2- وسط وشرق عمان 3- غرب عمان 4- جنوب عمان						
الخدمات التي يقدمها البرنامج :						
1. تقديم خدمة عالية الجودة والبحث عن مختلف الوسائل والسبل التي تؤدي إلى ذلك .						
2. رفع مستوى الانجاز الكمي والنوعي في التقدير والتدقيق ووضع نظام أولويات موضوعي يأخذ بعين الاعتبار عامل الخطورة للملف وأهميته ومقدرة المقدر / المدقق على إنجازها بالسرعة المطلوبة .						
3. تقليص الفترة اللازمة لانجاز الملف وتدقيقه من قبل المقدر / المدقق .						
4. التوسع في العينة إذا اقتضت الضرورة بناء على نتائج التدقيق الأولى وتفعيل التدقيق المكتبي والموضوعي .						
5. تحقيق الإيراد المتوقع تحصيله من قبل هذا البرنامج .						
6. التوعية والإرشاد من خلال توزيع النشرات الإرشادية ومن خلال إرشاد المكلفين عند زيارتهم ، وعمل زيارات إرشادية لهم .						
الكوادر العاملة بالبرنامج :						
ينفذ البرنامج من خلال كادر وظيفي يقدر في عام 2014 بنحو (76) موظفا منهم (69) ذكور و (7) إناث .						
مؤشرات قياس أداء البرنامج						
مؤشر قياس الأداء						
سنة لاساس						
القيمة						
القيمة الفعلية						
القيمة المستهدفة						
تقييم ذاتي اولى						
القيمة المستهدفة						
2017						
2016						
2015						
2014						
2014						
2013						
69%						
2011						
1						
زيادة درجة رضا متلقي الخدمة						
مخصصات برنامج تقدير وتدقيق الضريبة على الأفراد والموظفين والمستخدمين حسب الأنشطة والمشاريع (بالدينار)						
الأنشطة و المشاريع						
فعلي						
مقدر						
إعادة تقدير						
مقدر						
تأشيري						
2017						
2016						
2015						
2014						
2014						
2013						
15,116,885						
16,080,000						
16,062,000						
16,192,000						
16,342,000						
16,449,000						
601						
إدارة التقدير والتدقيق على الأفراد والموظفين والمستخدمين.						
0						
0						
0						
0						
0						
البرنامج / خزينة						
مجموع البرنامج						
15,116,885						
16,080,000						
16,062,000						
16,192,000						
16,342,000						
16,449,000						

الفصل : 1506 وزارة المالية / دائرة ضريبة الدخل والمبيعات

الرؤية : دائرة مهنية كفوة وفعالة وانموذج اقتداء.

الرسالة : ادارة التدقيق والتحصييل بكفاءة وفاعلية لرفد خزينة الدولة بالارادات العامة من خلال تعزيز مبدأ الالتزام الطوعي ونشر الوعي والثقافة الضريبية لتقديم خدمات ذات جودة عالية لتحقيق أفضل رضا ممكن.

الاطار القانوني : القانونين رقم (31) و(32) لسنة 2004 ، وقانون ضريبة الدخل المؤقت رقم 28 لسنة 2009 والقانون المعدل لقانون الضريبة العامة على المبيعات رقم 29 لسنة 2009

الأهداف الإستراتيجية للوزارة / الدائرة و مؤشرات قياس الاداء									
القيمة المستهدفة			تقييم ذاتي اولي	القيمة المستهدفة	القيمة الفعلية	القيمة الأساس		مؤشر قياس الاداء	الهدف الإستراتيجي
						القيمة	سنة الأساس		
2017	2016	2015	2014	2014	2013	القيمة	سنة الأساس		
913	863	814	767	767	693	686	2011	1	1 - رفد الخزينة بالارادات
3090	2925	2760	2842	2603.3	2159	2079	2011	2	2 - رفع مستوى الوعي الضريبي والامتثال الطوعي لدى المكلفين
79%	75%	72%	66%	69%	64%	62%	2011	1	نسبة قبول الاقرارات بموجب نظام العينة

البرامج التي تحقق الأهداف الإستراتيجية ومؤشرات قياس الأداء										
القيمة المستهدفة			تقييم ذاتي اولي	القيمة المستهدفة	القيمة الفعلية	القيمة الأساس		مؤشر قياس الاداء	البرنامج	الهدف
						القيمة	سنة الأساس			
2017	2016	2015	2014	2014	2013	القيمة	سنة الأساس			
84%	82%	80%	77%	74%	78%	76%	2011	1	تقدير وتدقيق الضريبة على كبار ومتوسطي دافعي الضرائب	2705
71%	69%	67%	66.5%	67%	65%	69%	2011	1	تقدير وتدقيق الضريبة على الأفراد والموظفين والمستخدمين	2710
40	40	35	31	35	25	20	2011	1	عدد الخدمات التي تم تبسيط اجراءاتها	2701
74%	72%	70%	69%	72%	70%	66%	2011	2	زيادة درجة الرضا الوظيفي	

مخصصات البرامج									
الهدف		البرنامج		فعلية	مقدر	اعادة تقدير	مقدر	تأشيري	تأشيري
				2013	2014	2014	2015	2016	2017
1	2705	تقدير وتدقيق الضريبة على كبار ومتوسطي دافعي الضرائب	جارية	21382465	21553000	21499000	22128000	22235500	22371000
			رأسمالية	0	0	0	0	0	
	المجموع	21382465	21553000	21499000	22128000	22235500	22371000		
	2710	تقدير وتدقيق الضريبة على الأفراد والموظفين والمستخدمين	جارية	15116885	16080000	16062000	16192000	16342000	16449000
رأسمالية			0	0	0	0	0		
		المجموع	15116885	16080000	16062000	16192000	16342000	16449000	
2	2701	الإدارة والخدمات المساندة	جارية	6892316	7258000	6582000	7029000	7190500	7314000
			رأسمالية	311726	625000	500000	500000	500000	
			المجموع	7204042	7883000	7082000	7529000	7690500	
		مجموع الجارية	43391666	44891000	44143000	45349000	45768000	46134000	
		مجموع الرأسمالية	311726	625000	500000	500000	500000	500000	
		مجموع الفصل	43703392	45516000	44643000	45849000	46268000	46634000	

مخصصات الأنشطة الجارية حسب البرنامج									
البرنامج		الأنشطة		فعلية	مقدر	اعادة تقدير	مقدر	تأشيري	تأشيري
				2013	2014	2014	2015	2016	2017
2705	601	التقدير والتدقيق على كبار ومتوسطي دافعي الضرائب	مجموع البرنامج	21382465	21553000	21499000	22128000	22235500	22371000
			إدارة التقدير والتدقيق على الأفراد والموظفين والمستخدمين.	15116885	16080000	16062000	16192000	16342000	
2710	601	مجموع البرنامج	15116885	16080000	16062000	16192000	16342000	16449000	
2701	601	الخدمات الإدارية والمساندة	مجموع البرنامج	6892316	7258000	6582000	7029000	7190500	7314000
			مجموع البرنامج	6892316	7258000	6582000	7029000	7190500	
		المجموع	43391666	44891000	44143000	45349000	45768000	46134000	

مخصصات المشاريع الرأسمالية حسب البرنامج									
البرنامج		المشاريع		فعلية	مقدر	اعادة تقدير	مقدر	تأشيري	تأشيري
				2013	2014	2014	2015	2016	2017
2701	001	مشروع الإدارة	مجموع البرنامج	311726	625000	500000	500000	500000	500000
			المجموع	311726	625000	500000	500000	500000	
		المجموع	311726	625000	500000	500000	500000	500000	

الخلاصة الإجمالية للنفقات الجارية للسنوات 2017 - 2013

(بالدينار)

الفصل : 1506 وزارة المالية / دائرة ضريبة الدخل والمبيعات

المجموعة	المادة	الوصف	فعلي 2013	مقدر 2014	اعادة تقدير 2014	مقدر 2015	تأشيري 2016	تأشيري 2017
21		تعويضات العاملين						
2111		الرواتب والأجور والعلوات						
101		الموظفون المصنفون	1269160	1310000	1201000	1245000	1310000	1335000
102		الموظفون غير المصنفين	2488176	2566000	2542000	2620000	2677000	2747000
105		علاوة غلاء المعيشة الشخصية	2321136	2423000	2300000	2396000	2456000	2485000
106		علاوة غلاء المعيشة العائلية	256531	281000	266000	270000	285000	302000
111		العلاوة الإضافية	2138969	2180000	2180000	2233000	2314000	2403000
113		علاوة النقل	557588	559000	559000	588000	588000	588000
114		بدل تنقلات	90195	112000	85000	87000	88000	94000
116		مكافآت الموظفين	8614005	9350000	9000000	9000000	9000000	9000000
120		الموظفون بعقود	0	0	0	110000	120000	130000
		المجموع	17735760	18781000	18133000	18549000	18838000	19084000
2121		مساهمات الضمان الاجتماعي						
301		الضمان الاجتماعي	798513	860000	860000	900000	930000	950000
		المجموع	798513	860000	860000	900000	930000	950000
22		استخدام السلع والخدمات						
2211		استخدام السلع والخدمات						
201		الاجارات	1066916	1181000	1171000	1189000	1212000	1212000
202		الهاتف والتلكس والبرق والبريد	234409	280000	260000	290000	299000	312000
203		الماء	16777	24000	24000	27000	29500	31000
204		الكهرباء	369775	410000	410000	440000	449000	459000
205		المحروقات	138863	220000	165000	245000	257000	268000
206		صيانة الآلات والأثاث ولوازمها	24783	28000	28000	32000	35000	36500
207		صيانة السيارات والآليات ولوازمها	17960	25000	25000	30000	34000	35500
208		صيانة وإصلاحات الأبنية ولوازمها	16122	25000	25000	29000	33000	36000
209		قرطاسية مختلفة ومطبوعات و لوازم مكتبية	164149	185000	185000	195000	201000	232200
211		التنظيفات ولوازمها - منها عقود التنظيفات	180343	180000	180000	190000	194000	198000
212		التأمين	12790	18000	18000	20500	21500	23500
213		السفر في المهمات الرسمية	10558	11000	11000	12500	15000	16300
214		مصروفات سلع وخدمات	135410	163000	148000	200000	220000	240000
		المجموع	2388855	2750000	2650000	2900000	3000000	3100000
28		نفقات أخرى						
2821		نفقات أخرى جارية						
303		البعثات العلمية والدورات التدريبية	28538	60000	60000	50000	50000	50000
306		رديات إيرادات لسنوات سابقة	22440000	22440000	22440000	22950000	22950000	22950000
		المجموع	22468538	22500000	22500000	23000000	23000000	23000000
		مجموع الفصل	43391666	44891000	44143000	45349000	45768000	46134000

						الإدارة والخدمات المساندة	2701	البرنامج
						الخدمات الإدارية والمساندة	601	النشاط
تأشيرتي 2017	تأشيرتي 2016	مقدر 2015	اعادة تقدير 2014	مقدر 2014	فعلي 2013	الوصف	المادة/ البند	المجموعة
						تعويضات العاملين		21
						الرواتب والأجور والعلوات		2111
450000	445000	445000	318000	427000	429686	الموظفون المصنفون		101
820000	800000	780000	727000	751000	725659	الموظفون غير المصنفين		102
810000	800000	771000	612000	735000	683845	علاوة غلاء المعيشة الشخصية		105
95000	90000	85000	80000	80000	76227	علاوة غلاء المعيشة العائلية		106
752000	709000	643000	646000	646000	647404	العلاوة الإضافية		111
200000	200000	200000	203000	203000	197860	علاوة النقل		113
28000	28000	33000	32000	40000	33582	بدل تنقلات		114
2650000	2650000	2650000	2725000	3075000	2988263	مكافآت الموظفين		116
60000	55000	50000	0	0	0	الموظفون بعقود		120
5865000	5777000	5657000	5343000	5957000	5782526	المجموع		
						مساهمات الضمان الاجتماعي		2121
350000	350000	350000	330000	330000	288992	الضمان الاجتماعي		301
350000	350000	350000	330000	330000	288992	المجموع		
						استخدام السلع والخدمات		22
						استخدام السلع والخدمات		2211
420000	420000	402000	390000	400000	378617	الإيجارات		201
65000	57000	55000	30000	50000	42408	الهاتف والتلكس والبرق والبريد		202
9000	8000	7000	6000	6000	3319	الماء		203
197000	192000	190000	180000	180000	124783	الكهرباء		204
70000	65000	60000	28000	50000	39638	المحروقات		205
0	0	0	28000	50000	39638	المحروقات	000	
24000	22000	20000	0	0	0	التدفئة	001	
46000	43000	40000	0	0	0	سيارات الصالون	002	
15000	14000	13000	11000	11000	8586	صيانة الآلات والأثاث ولوازمها		206
15000	14000	13000	11000	11000	9400	صيانة السيارات والآليات ولوازمها		207
12000	11000	10000	9000	9000	7539	صيانة وإصلاحات الآلية ولوازمها		208
75000	67000	65000	63000	63000	57495	قرطاسية مختلفة ومطبوعات و لوازم مكتبية		209
53000	52000	50000	45000	45000	62727	التنظيفات ولوازمها - منها عقود التنظيفات		211
8000	7500	7000	6000	6000	3913	التأمين		212
7000	6000	5000	5000	5000	3927	السفر في المهام الرسمية		213
103000	100000	95000	65000	75000	49908	مصروفات سلع وخدمات		214
1049000	1013500	972000	849000	911000	792260	المجموع		
						نفقات أخرى		28
						نفقات أخرى جارية		2821
50000	50000	50000	60000	60000	28538	البعثات العلمية والدورات التدريبية		303
50000	50000	50000	60000	60000	28538	المجموع		
7314000	7190500	7029000	6582000	7258000	6892316	مجموع النشاط		
7314000	7190500	7029000	6582000	7258000	6892316	مجموع البرنامج		

تقدير وتدقيق الضريبة على كبار ومتوسطي دافعي الضرائب						2705	البرنامج
التقدير والتدقيق على كبار ومتوسطي دافعي الضرائب						601	النشاط
تأشيرتي 2017	تأشيرتي 2016	مقدر 2015	اعادة تقدير 2014	مقدر 2014	فعلي 2013	المادة / البند	المجموعة
						تعويضات العاملين	21
						الرواتب والأجور والعلوات	2111
335000	325000	300000	335000	335000	327656	الموظفون المصنفون	101
840000	810000	785000	780000	780000	741946	الموظفون غير المصنفين	102
690000	680000	675000	750000	750000	721758	علاوة غلاء المعيشة الشخصية	105
82000	80000	75000	72000	87000	78839	علاوة غلاء المعيشة العائلية	106
680000	650000	640000	600000	600000	618746	العلاوة الإضافية	111
170000	170000	170000	161000	161000	161902	علاوة النقل	113
21000	20000	19000	19000	20000	23644	بدل تنقلات	114
2940000	2940000	2940000	2725000	2725000	2740701	مكافآت الموظفين	116
40000	35000	30000	0	0	0	الموظفون بعقود	120
5798000	5710000	5634000	5442000	5458000	5415192	المجموع	
						مساهمات الضمان الاجتماعي	2121
190000	190000	190000	170000	170000	134965	الضمان الاجتماعي	301
190000	190000	190000	170000	170000	134965	المجموع	
						استخدام السلع والخدمات	22
						استخدام السلع والخدمات	2211
330000	330000	325000	319000	319000	299130	الإيجارات	201
125000	122000	120000	117000	117000	105518	الهاتف والتلكس والبرق والبريد	202
10000	9500	9000	8000	8000	4617	الماء	203
155000	152000	150000	140000	140000	155289	الكهرباء	204
95000	92000	90000	50000	83000	36526	المحروقات	205
0	0	0	50000	83000	36526	المحروقات	000
32000	31000	30000	0	0	0	التدفئة	001
63000	61000	60000	0	0	0	سيارات الصالون	002
9500	9000	8000	7000	7000	5798	صيانة الآلات والأثاث ولوازمها	206
9500	9000	8000	7000	7000	3833	صيانة السيارات والآليات ولوازمها	207
12000	11000	10000	9000	9000	4229	صيانة وإصلاحات الآلية ولوازمها	208
79200	57000	55000	52000	52000	45859	قرطاسية مختلفة ومطبوعات و لوازم مكتبية	209
70000	67000	65000	60000	60000	52616	التنظيفات ولوازمها - منها عقود التنظيفات	211
7500	7000	6500	6000	6000	2921	التأمين	212
3300	3000	2500	2000	2000	2925	السفر في المهام الرسمية	213
77000	67000	55000	40000	45000	43047	مصروفات سلع وخدمات	214
983000	935500	904000	817000	855000	762308	المجموع	
						نفقات أخرى	28
						نفقات أخرى جارية	2821
15400000	15400000	15400000	15070000	15070000	15070000	رديات إيرادات لسنوات سابقة	306
15400000	15400000	15400000	15070000	15070000	15070000	المجموع	
22371000	22235500	22128000	21499000	21553000	21382465	مجموع النشاط	
22371000	22235500	22128000	21499000	21553000	21382465	مجموع البرنامج	

النفقات الجارية حسب البرنامج والانشطة للسنوات 2013 - 2017

وزارة المالية / دائرة ضريبة الدخل والمبيعات

الفصل : 1506

(بالدينار)

تقدير وتدقيق الضريبة على الأفراد والموظفين والمستخدمين						2710	البرنامج
إدارة التقدير والتدقيق على الأفراد والموظفين والمستخدمين.						601	النشاط
تأشيرتي 2017	تأشيرتي 2016	مقدر 2015	اعادة تقدير 2014	مقدر 2014	فعلي 2013	المادة / البند	المجموعة
						تعويضات العاملين	21
						الرواتب والأجور والعلوات	2111
550000	540000	500000	548000	548000	511818	الموظفون المصنفون	101
1087000	1067000	1055000	1035000	1035000	1020571	الموظفون غير المصنفين	102
985000	976000	950000	938000	938000	915533	علاوة غلاء المعيشة الشخصية	105
125000	115000	110000	114000	114000	101465	علاوة غلاء المعيشة العائلية	106
971000	955000	950000	934000	934000	872819	العلاوة الإضافية	111
218000	218000	218000	195000	195000	197826	علاوة النقل	113
45000	40000	35000	34000	52000	32969	بدل تنقلات	114
3410000	3410000	3410000	3550000	3550000	2885041	مكافآت الموظفين	116
30000	30000	30000	0	0	0	الموظفون بعقود	120
7421000	7351000	7258000	7348000	7366000	6538042	المجموع	
						مساهمات الضمان الاجتماعي	2121
410000	390000	360000	360000	360000	374556	الضمان الاجتماعي	301
410000	390000	360000	360000	360000	374556	المجموع	
						استخدام السلع والخدمات	22
						استخدام السلع والخدمات	2211
462000	462000	462000	462000	462000	389169	الاجارات	201
122000	120000	115000	113000	113000	86483	الهاتف والتلكس والبرق والبريد	202
12000	12000	11000	10000	10000	8841	الماء	203
107000	105000	100000	90000	90000	89703	الكهرباء	204
103000	100000	95000	87000	87000	62699	المحروقات	205
0	0	0	87000	87000	62699	المحروقات 000	
34000	34000	32000	0	0	0	التدفئة 001	
69000	66000	63000	0	0	0	سيارات الصالون 002	
12000	12000	11000	10000	10000	10399	صيانة الآلات والأثاث ولوازمها	206
11000	11000	9000	7000	7000	4727	صيانة السيارات والآليات ولوازمها	207
12000	11000	9000	7000	7000	4354	صيانة وإصلاحات الابنية ولوازمها	208
78000	77000	75000	70000	70000	60795	قرطاسية مختلفة ومطبوعات و لوازم مكتبية	209
75000	75000	75000	75000	75000	65000	التنظيفات ولوازمها - منها عقود التنظيفات	211
8000	7000	7000	6000	6000	5956	التأمين	212
6000	6000	5000	4000	4000	3706	السفر في المهام الرسمية	213
60000	53000	50000	43000	43000	42455	مصروفات سلع وخدمات	214
1068000	1051000	1024000	984000	984000	834287	المجموع	
						نفقات أخرى	28
						نفقات أخرى جارية	2821
7550000	7550000	7550000	7370000	7370000	7370000	رديات إيرادات لسنوات سابقة	306
7550000	7550000	7550000	7370000	7370000	7370000	المجموع	
16449000	16342000	16192000	16062000	16080000	15116885	مجموع النشاط	
16449000	16342000	16192000	16062000	16080000	15116885	مجموع البرنامج	
46134000	45768000	45349000	44143000	44891000	43391666	مجموع الفصل	

الخلاصة الإجمالية للنفقات الرأسمالية للسنوات 2013 - 2017

(بالدينار)

الفصل : 1506 وزارة المالية / دائرة ضريبة الدخل والمبيعات

تأشيرتي 2017	تأشيرتي 2016	مقدر 2015	اعادة تقدير 2014	مقدر 2014	فعلي 2013	الوصف	المادة	المجموعة
						التفقات		
						استخدام السلع والخدمات		22
						استخدام السلع والخدمات		2211
280000	280000	280000	253000	290000	226088	نفقات ادامة و تشغيل	512	
280000	280000	280000	253000	290000	226088	المجموع		
						اصول ثابتة		
						اصول غير مالية		31
						اجهزة و البات ومعدات		3112
200000	200000	200000	227000	315000	85638	معدات والآت واجهزة	505	
200000	200000	200000	227000	315000	85638	المجموع		
						اصول ثابتة اخرى		3113
0	0	0	20000	20000	0	تجهيز وتأثيث	511	
0	0	0	20000	20000	0	المجموع		
						مخزونات		3122
20000	20000	20000	0	0	0	مواد ولوازم	503	
20000	20000	20000	0	0	0	المجموع		
500000	500000	500000	500000	625000	311726	مجموع الفصل		

النفقات الرأسمالية حسب البرنامج والمشاريع للسنوات 2013 - 2017

الفصل : 1506 وزارة المالية / دائرة ضريبة الدخل والمبيعات

(بالدينار)

						الإدارة والخدمات المساندة	2701	البرنامج
						مشروع الإدارة	001	المشروع
						رأسمالية - خزينة	102001	مصدر التمويل
تأشيرتي 2017	تأشيرتي 2016	مقدر 2015	اعادة تقدير 2014	مقدر 2014	فعلي 2013	الوصف	المادة / البند	المجموعة
						استخدام السلع والخدمات		22
						استخدام السلع والخدمات		2211
						نفقات ادامة وتشغيل		512
150000	150000	150000	150000	150000	123768	صيانة الاجهزة والالات والمعدات		006
30000	30000	30000	40000	40000	0	مصاريف التدريب والتاهيل		008
100000	100000	100000	63000	100000	102320	انظمة تشغيل وبرمجيات		015
280000	280000	280000	253000	290000	226088	مجموع المادة		
						اصول غير مالية		31
						اجهزة و البات ومعدات		3112
						معدات وآلات واجهزة		505
100000	100000	100000	125000	150000	43232	اجهزة حاسوب وتوايحه		001
100000	100000	100000	102000	165000	42406	متفرقة		999
200000	200000	200000	227000	315000	85638	مجموع المادة		
						اصول ثابتة اخرى		3113
						تجهيز وتأثيث		511
0	0	0	20000	20000	0	متفرقة		999
0	0	0	20000	20000	0	مجموع المادة		
						مخزونات		3122
						مواد ولوازم		503
20000	20000	20000	0	0	0	متفرقة		999
20000	20000	20000	0	0	0	مجموع المادة		
500000	500000	500000	500000	625000	311726	مجموع المشروع / خزينة		
500000	500000	500000	500000	625000	311726	مجموع البرنامج		
500000	500000	500000	500000	625000	311726	مجموع الفصل		