

الفصل : 1503 وزارة المالية/ الجمارك الاردنية

النشأة : رافق تأسيس امانة شرق الاردن انشاء اول ادارة جمركية وسميت انذاك بمديرية المكوس والاحصاء العام وكان هدفها الاحصاء والمعانة وجمع الايرادات عن البضائع الواردة الى البلاد وقد صدر اول قانون ينظم عملها عام 1926 قانون الجمارك والمكوس والذي تم تعديله عدة مرات . الى ان صدر قانون الجمارك الموقت رقم (16) لسنة 1983، ونتيجة للتطورات التي مر بها الاردن صدر قانون جديد يواكب هذه التطورات ليحل محل القانون الموقت وتم إقراره وفق الاصول الدستورية في 1998.

الرؤية : جمارك اكثر تميزا اقليميا ، داعمة للامن والاقتصاد الوطني.

الرسالة : تقديم خدمات جمركية متميزة لكافة المتعاملين، والمساهمة في حفز الاقتصاد ، وامن وحماية المجتمع ، وفق ما يلبي متطلبات التنمية الشاملة ، ويواكب التطورات على الصعيدين الوطني والعالمي .

مهام الوزارة / الدائرة:

- المساهمة في رفع كفاءة الاقتصاد الوطني وتشجيع الاستثمار وتعزيز قدرة الصناعة الوطنية على المنافسة.
- تسهيل حركة المسافرين والتبادل التجاري بين المملكة و الدول الاخرى.
- الحد من الانشطة التجارية غير المشروعة.
- رفد الخزينة بالايرادات.

الاهداف الوطنية التي تسهم الوزارة / الدائرة في تحقيقها:

- تطوير الاقتصاد الاردني ليكون مزدهرا ومنفتحا على الاسواق الاقليمية والعالمية.
- تعزيز الادارة الحكومية لتكون مستقرة ماليا وشفافة وخاضعة للمساءلة .

أهم القضايا والتحديات التي تواجه الوزارة / الدائرة:

- تشابك علاقات العمل مع المؤسسات والدوائر الحكومية وتطبيق عدد كبير من القوانين والأنظمة .
- تطور وسائل التهريب على مستوى العالم والتي تستخدم تقنيات تكنولوجية متقدمة بالاضافة الى ازدياد حالات التهريب الجمركي والتحايل التجاري.
- اهمية تحديث اسطول السيارات والاليات العاملة .
- الاتجاه نحو تخفيض الرسوم الجمركية في ظل الاتفاقيات المبرمة مع منظمة التجارة العالمية وغيرها من الاتفاقيات الدولية ، وتحول دور الجمارك الى دور رقابي .

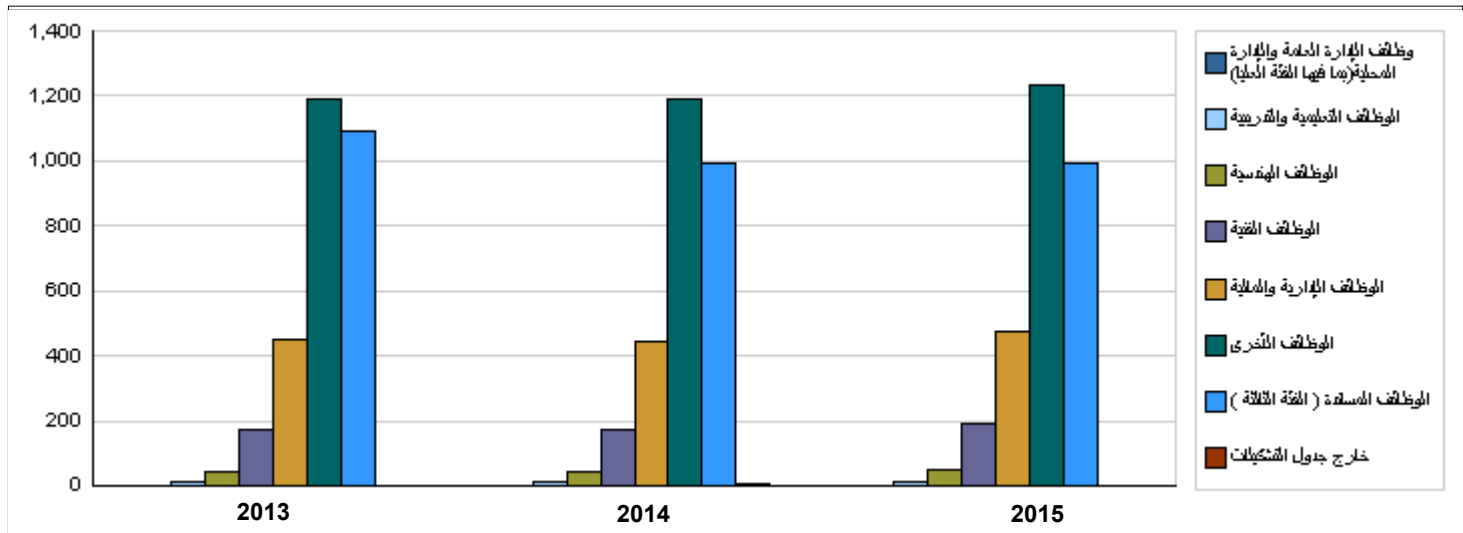
الفصل : 1503 وزارة المالية/ الجمارك الاردنية

الأهداف الإستراتيجية للوزارة / الدائرة و مؤشرات قياس الاداء

القيمة المستهدفة			تقييم ذاتي اولي	القيمة المستهدفة	القيمة الفعلية	القيمة	سنة الاساس	مؤشر قياس الأداء	الهدف الإستراتيجي
2017	2016	2015	2014	2014	2013				
5%	5%	5%	7.5%	5%	1.4%	1.4%	2013	نسبة الزيادة في الحاصلات الجمركية	1 - زيادة الحاصلات الجمركية
84%	82.7%	81.1%	-	79.5%	78%	78%	2013	نسبة رضا متلقي الخدمة	2 - زيادة رضا الشركاء ومتلقي الخدمة
93.8%	93.5%	91.7%	-	89.4%	88.2%	88.2%	2013	نسبة رضا الشركاء	2
170	180	200	128	220	260	260	2013	العدد الاجمالي للشكاوى المقدمة من قبل متلقي الخدمة	3
5	5	4	1	3	2	2	2013	عدد المبادرات المجتمعية الجديدة	3 - زيادة المبادرات المجتمعية
-	3.0%	3.0%	-	-	-	-	2013	زمن انجاز البيان الجمركي (جديد)	4 - تخفيض زمن الافراج عن البضائع.
7	7.5	7.11	-	7.18	8	8	2013	المعدل الزمني من لحظة وصول البضائع المنفذ الحدودي للحظة الخروج من الحرم الجمركي(العقبة بالايام)	2
14	14.3	15	-	15.3	16	16	2013	المعدل الزمني من لحظة وصول البضائع المنفذ الحدودي للحظة الخروج من الحرم الجمركي(عمان بالساعات)	3
15%	15%	10%	17.5%	10%	20%-	20%-	2013	نسبة الزيادة في الضبطيات من جميع المواد الخطرة والمضرة بينيا	5 - زيادة ضبط البضائع الخطرة والمضرة بينيا
6%	6%	6%	2%	5%	5%	5%	2013	نسبة الزيادة في قضايا التهريب الفعلي	6 - زيادة فعالية عمليات مكافحة التهريب والانشطة التجارية غير المشروعة
7%	7%	7%	8.4%	6%	6%	6%	2013	نسبة قضايا ما يدخل في حكم التهريب والمخالفات الى العدد الكلي للبيانات الجمركية	2
1%	1%	1%	4%	2%	1%	1%	2013	نسبة الزيادة في التزام المجتمع التجاري	3
15%	20%	25%	140%	43%	30%	30%	2013	نسبة الزيادة في عدد ضبطيات عدم التصريح عن الاموال	4
2%	3%	3%	40.6%	4%	40%	42%	2013	نسبة الانخفاض في حالات التعدي على حقوق الملكية الفكرية	5
98%	98%	98%	97.5%	98%	97.7%	97.7%	2013	نسبة الاحتفاظ بالموظفين	7 - زيادة فعالية الموارد البشرية واجراءات العمل.
93%	92.9%	92.8%	-	92.7%	92.6%	92.6%	2013	معدل تقييم اداء الموظفين	2
78%	75.9%	74.4%	-	72.9%	71.5%	71.5%	2013	نسبة رضا الموظفين	3
92%	90%	90%	65%	85%	79%	79%	2013	نسبة تغطية الاحتياجات التدريبية	4
9.3%	9.2%	9%	7.5%	8.8%	8.6%	8.6%	2013	نسبة مشاركة الموظفين في اللجان وفرق العمل	5
100%	100%	100%	97%	100%	99.7%	99.7%	2013	نسبة التزام الموظفين باخلاقيات الوظيفة العامة	6
3%	3%	3%	-	3%	2%	2%	2013	نسبة الانخفاض في عدد شكاوى الموظفين	7
5	5	5	1	5	4	4	2013	عدد الاجراءات التي تم تحسينها نتيجة الحوسبة	8
155	150	125	54	100	44	44	2013	عدد الاجراءات التي تم تحسينها نتيجة التدقيق الداخلي والخارجي	9

أعداد الكوادر البشرية العاملة في الوزارة / الدائرة

مقدر 2015			أولي 2014			فعلي 2013			الوظيفة	المجموعة
المجموع	أنثى	ذكر	المجموع	أنثى	ذكر	المجموع	أنثى	ذكر		
1	0	1	1	0	1	1	0	1	وظائف الإدارة العامة والإدارة المحلية (بما فيها الفئة العليا) مدير عام /لواء جمارك	
14	4	10	12	4	8	10	4	6	وظائف تعليمية والتدريبية	
51	5	46	41	5	36	45	5	40	وظائف هندسية/ملازم-مراند جمارك	
191	0	191	171	0	171	171	0	171	وظائف فنية/رقيب-مقدم جمارك	
227	55	172	233	55	178	233	55	178	مأمور جمارك/رقيب-نقيب جمارك	
248	65	183	213	58	155	218	59	159	وظائف ادارية ومالية	
2	0	2	2	0	2	2	0	2	مدير/مستشار/ عقيد-عميد جمارك	
309	0	309	294	0	294	294	0	294	مفتش /رقيب -ملازم اول جمارك	
60	0	60	60	0	60	60	0	60	مخمن/ رقيب -نقيب جمارك	
627	27	600	603	20	583	603	20	583	مدقق /رقيب- عقيد جمارك	
234	0	234	234	0	234	234	0	234	معائن / رقيب -عقيد جمارك	
337	0	337	337	0	337	360	0	360	مفتش /شرطي-وكيل جمارك	
139	0	139	139	0	139	145	0	145	مرافق	
342	27	315	342	27	315	407	30	377	وظائف ادارية/شرطي-وكيل	
172	0	172	172	0	172	180	0	180	موظف تخليص/شرطي-وكيل	
2954	183	2771	2854	169	2685	2963	173	2790	المجموع	
0	0	0	5	0	5	0	0	0	خارج جدول التشكيلات	
2954	183	2771	2859	169	2690	2963	173	2790	المجموع الكلي	
19181000	1151000	18030000	17873000	1073000	16800000	18241607	1094497	17147110	كلفة الرواتب	



أبرز المعلومات عن الوزارة / الدائرة

الرقم	الوصف
1	محور التدريب وتأهيل الكوادر البشرية : قام مركز التدريب الجمركي بتنفيذ خطط تدريبية تميزت بالمرونة والقدرة على تضمين التدريب برامج متخصصة ونوعية لموظفي الجمارك الاردنية واخرى موجهة لموظفي شركات التخليص والقطاع الخاص.
2	محور الاهتمام بمجال حقوق الملكية الفكرية : قامت دائرة الجمارك بإنشاء قسم يعني بحقوق الملكية الفكرية وتوقيع العديد من مذكرات التفاهم وعقد دورات تدريبية داخلية وخارجية للموظفين في هذا المجال.
3	محور المشاريع الريادية المتطورة منها: تطوير نظام التخليص الجمركي العالمي- الاسيكودا الذي يعني بتبسيط اجراءات تنظيم البيان الجمركي، ومشروع التتبع الالكتروني الذي يعني بتتبع شاحنات الترانزيت.
4	مشروع البوابات الالكترونية الذي يعني بالسيطرة على دخول وخروج الشاحنات من المراكز الجمركية ، و مشروع النافذة الواحدة الذي يعني بتجميع معايير الانتقائية لكافة الدوائر العاملة في المراكز من خلال نظام الكتروني يهدف الى إنجاز البيان الجمركي من كافة الجهات والمؤسسات.
5	مشروع خدمة الزبائن الذي يعني بتبسيط الاجراءات والسرعة والشفافية بتقديم الخدمات الجمركية الكترونيا ، بالإضافة الى مشروع مركز المعلومات الرئيسي ومركز المعلومات الاحتياطي البديل الذي يوفر البيئة الامنة لجميع اجهزة الحاسوب الرئيسية ، ومشروع أرشفة البيانات والوثائق الجمركية الذي يعني بتوثيق البيانات الجمركية الكترونيا.
6	مشروع استخدام النظم الذكية ودعم القرار الذي يعني بفهرسة قواعد البيانات للأنظمة الجمركية، و مشروع الربط الالكتروني المباشر مع القطاع العام والخاص والذي يعني بالربط الالكتروني بين الجمارك الاردنية والبنوك التجارية وبعض المؤسسات العامة والخاصة

الخلاصة الاجمالية لنفقات الفصل 1503 - وزارة المالية/ الجمارك الاردنية

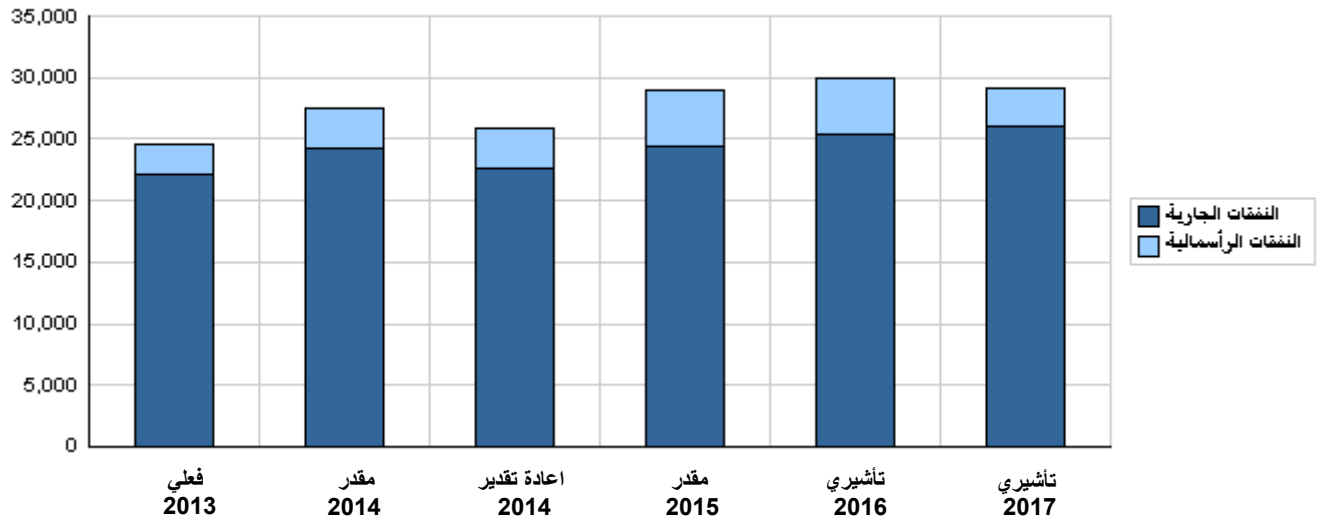
للسنوات 2013 - 2017

(بالدينار)

تأشيرى		مقدر	اعادة تقدير	مقدر	فعلي	الوصف	المجموعة
2017	2016	2015	2014	2014	2013		
النفقات الجارية							
18,857,000	18,397,000	17,665,000	16,603,000	17,990,000	16,931,609	الرواتب والاجور والعلوات	2111
1,617,000	1,577,000	1,516,000	1,270,000	1,270,000	1,309,998	مساهمات الضمان الاجتماعى	2121
4,650,000	4,450,000	4,200,000	3,800,000	4,000,000	3,446,760	استخدام السلع و الخدمات	2211
1,000,000	1,000,000	1,000,000	1,000,000	1,000,000	461,661	نفقات اخرى جارية	2821
26,124,000	25,424,000	24,381,000	22,673,000	24,260,000	22,150,028	مجموع النفقات الجارية	
النفقات الرأسمالية							
1,750,000	2,850,000	2,850,000	1,620,000	1,650,000	1,016,250	استخدام السلع و الخدمات	2211
0	400,000	400,000	0	0	0	مباني و انشاءات	3111
800,000	800,000	800,000	1,600,000	1,680,000	1,404,853	اجهزة و البات ومعدات	3112
500,000	500,000	500,000	0	0	0	مخزونات	3122
3,050,000	4,550,000	4,550,000	3,220,000	3,330,000	2,421,103	مجموع النفقات الرأسمالية	
3,050,000	4,550,000	4,550,000	3,220,000	3,330,000	2,421,103	خزينة	
29,174,000	29,974,000	28,931,000	25,893,000	27,590,000	24,571,131	مجموع النفقات الجارية و الرأسمالية	

(بالآلف دينار)

رسم بياني للنفقات الجارية و الرأسمالية للسنوات 2013 - 2017



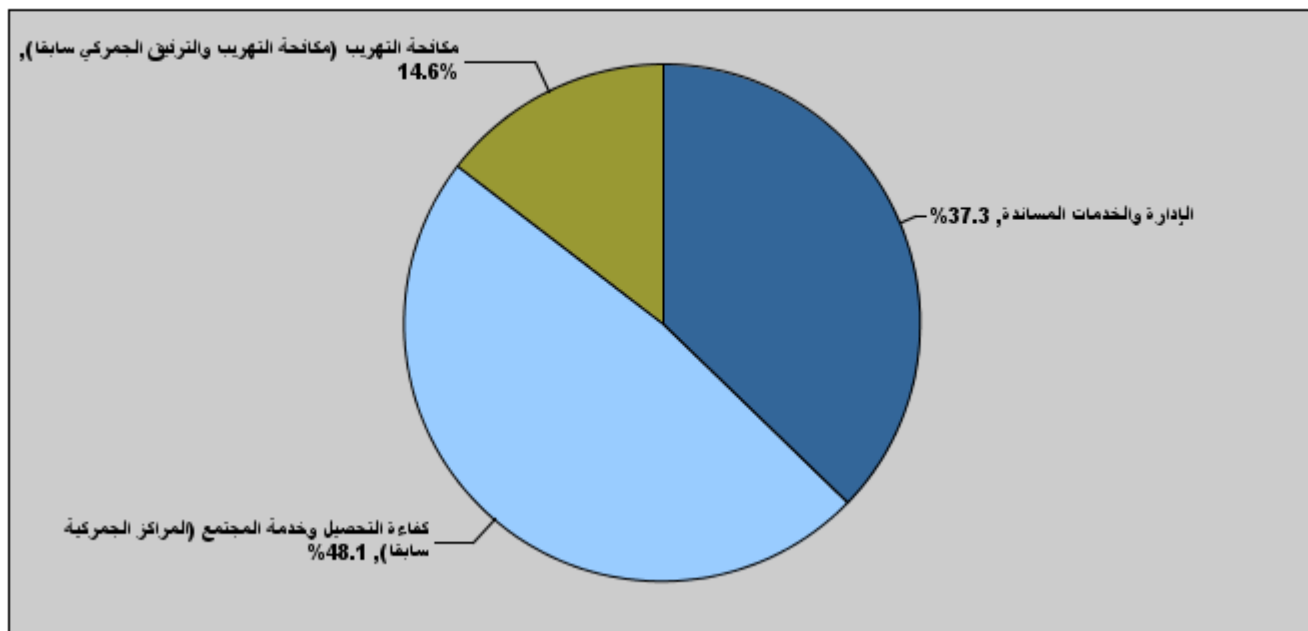
موازنة الفصل 1503 - وزارة المالية/ الجمارك الاردنية

لعام 2015 موزعة حسب البرنامج

(بالدينار)

البرنامج	الوصف	النفقات الجارية	النفقات الرأسمالية	إجمالي النفقات
2401	الإدارة والخدمات المساندة	7,587,000	3,200,000	10,787,000
2405	كفاءة التحصيل وخدمة المجتمع (المراكز الجمركية سابقا)	13,072,000	850,000	13,922,000
2410	مكافحة التهريب (مكافحة التهريب والترقيق الجمركي سابقا)	3,722,000	500,000	4,222,000
	المجموع	24,381,000	4,550,000	28,931,000

إجمالي النفقات لعام 2015 موزعة حسب البرامج



المخصصات المقدرة للإثبات موزعة حسب البرامج للسنوات 2013 - 2017

البرنامج	2013	2014	2015	2016	2017
2401 الإدارة والخدمات المساندة	428062	453875	447633	460141	471233
2405 كفاءة التحصيل وخدمة المجتمع (المراكز الجمركية سابقا)	709827	688625	771248	806117	827357
المجموع	1137889	1142500	1218881	1266258	1298590

موازنة الفصل 1503 - وزارة المالية/ الجمارك الاردنية موزعة حسب البرنامج

2401 برنامج الإدارة والخدمات المساندة	
هدف البرنامج :	
يهدف هذا البرنامج الى بناء وتطوير القدرات المؤسسية والاداء العام لدائرة الجمارك الاردنية	
الهدف الإستراتيجي المرتبط بالبرنامج :	
1- زيادة رضا الشركاء ومتلقي الخدمة.	
2- زيادة فعالية الموارد البشرية واجراءات العمل.	
المديريات المرتبطة بالبرنامج :	
1 - مديرية مكتب المدير العام 2- مديرية التخطيط والتنظيم 3- مديرية الشؤون الادارية 4 - مديرية الشؤون المالية 5- مديرية الشؤون القانونية 6- مديرية التعريفية والاتفاقيات 7- مديرية شؤون القيمة 8- مديرية إدارة المخاطر 9- مديرية الترانزيت والتخليص 10- مديرية القضايا 11- مديرية الادخال المؤقت 12- مديرية الاعفاءات	
13- مديرية العلاقات العامة والتعاون الدولي 14- مديرية الرقابة والتفتيش 15- مديرية الاتصالات والسيطرة الالكترونية 16- مديرية الموارد البشرية	
17- مديرية ادارة الجودة الجمركية الشاملة 18 - مديرية الابنية والصيانة 19- مركز التدريب الجمركي 20 - مديرية النيابة العامة الجمركية	
21- مديرية تكنولوجيا المعلومات	
22- مديرية الديوان العام	
23- مديرية الاستخبار والامن الجمركي	
الخدمات التي يقدمها البرنامج :	
- تقديم الخدمات المالية والادارية الجمركية اللازمة لتسيير الاعمال والنشاطات التي تتطلبها طبيعة العمل.	
- العمل على رفع كفاءة الموظفين من خلال تنمية مهاراتهم وقدراتهم عن طريق اشراكهم في الدورات اللازمة (الداخلية والخارجية) وحسب الحاجات التدريبية المستندة الى الوصف الوظيفي وتقييم الأداء والحاجات المستجدة لكل منهم.	
- إجراء الدراسات والأحصائيات اللازمة واصدار التعاميم والبلاغات والتعليمات التي تساعد في تسهيل وتطوير العمل الجمركي.	
- القيام بعمليات الرقابة الادارية والمالية والفنية ومتابعة انجاز العمل وفق الاجراءات الصحيحة والعمل على تصحيح الانحرافات إن وجدت.	
- تطبيق المساءلة القانونية عن الاعمال التي لا تتوافق مع التشريعات المعمول بها.	
الكوادر العاملة بالبرنامج :	
ينفذ البرنامج من خلال كادر وظيفي يقدر في عام 2014 بنحو (1003) موظفا منهم (834) ذكور و (169) اناث .	

مؤشرات قياس أداء البرنامج

مؤشر قياس الأداء	سنة اساس	القيمة الفعلية	القيمة المستهدفة	تقييم ذاتي اولى	القيمة المستهدفة		
					2015	2016	2017
1 عدد الخدمات الاستفسارية من خلال الموقع الالكتروني	2013	-	2	-	2	2	3
2 عدد الخدمات المقدمة للشركاء	2013	2	2	-	2	2	3
3 عدد خدمات الربط مع البنوك	2013	5	5	1	2	2	1
4 نسبة الانخفاض في الاخطاء المرتكبة من قبل الموظفين	2013	0.02%	0.02%	-	0.01%	0.01%	0.01%

(بالدينار)

مخصصات برنامج الإدارة والخدمات المساندة حسب الأنشطة والمشاريع

الأنشطة و المشاريع	فعلي	مقدر	إعادة تقدير	مقدر	تأشيري	
					2013	2014
التفقات الجارية	7,134,372	7,755,000	7,692,803	7,587,000	7,799,000	7,987,000
601 الخدمات الإدارية والمساندة	7,134,372	7,755,000	7,692,803	7,587,000	7,799,000	7,987,000
التفقات الراسمالية	500,000	1,300,000	1,300,000	3,200,000	3,200,000	1,700,000
004 مشروع الادارة	500,000	1,300,000	1,300,000	3,200,000	3,200,000	1,700,000
البرنامج / خزينة	500,000	1,300,000	1,300,000	3,200,000	3,200,000	1,700,000
مجموع البرنامج	7,634,372	9,055,000	8,992,803	10,787,000	10,999,000	9,687,000

موازنة الفصل 1503 - وزارة المالية/ الجمارك الاردنية موزعة حسب البرنامج

2405 برنامج كفاءة التحصيل وخدمة المجتمع (المراكز الجمركية سابقا)						
<p>هدف البرنامج : يهدف هذا البرنامج الى تسهيل حركة المسافرين والبضائع العابرة لحدود المملكة والمساهمة في النمو الاقتصادي .</p> <p>الهدف الإستراتيجي المرتبط بالبرنامج :</p> <ol style="list-style-type: none"> 1.زيادة الحاصلات الجمركية. 2. زيادة المبادرات المجتمعية. 3. تخفيض زمن الافراج عن البضائع. <p>المديريات المرتبطة بالبرنامج :</p> <ol style="list-style-type: none"> 1-جمرك عمان 2-جمرك العقبة ويتبع له :جمرك وادي اليتيم - جمرك وادي عربة - جمرك الحرة 3-جمرك مطار الملكة علياء الدولي / التخليص 4-جمرك المنطقة الحرة الزرقاء 5-جمرك مدينة الملك عبدالله الثاني الصناعية / سحاب ويتبع له : جمرك الرقيم 6-جمرك مدينة الحسين بن عبدالله الثاني الصناعية / الكرك 7-جمرك مدينة الحسن الصناعية / اربد ويتبع له : جمرك بريد اربد 8-جمرك جابر ويتبع له: جمرك المفرق 9-جمرك الكرامة ويتبع له: جمرك المنطقة الحرة الكرامة 10-جمرك العمري 11- جمرك المدورة 12- جمرك معبر وادي الاردن 13- جمرك جسر الملك حسين 14- جمرك جسر الامير محمد 15 - جمرك الرمثا 16- جمرك مطار الملكة علياء الدولي / الركاب 17- جمرك مطار عمان المدني 18- جمرك المنطقة الحرة السورية الاردنية 19- جمرك الضليل 20- جمرك مصانع الاسمنت / الفحيص 21- جمرك مصنع اسمنت الجنوب / الرشادية 22- جمرك الزرقاء 23- جمرك بريد العاصمة 24- جمرك غور نميرة 25- جمرك عمون 26- جمرك المنطقة الحرة الشيبية 						
<p>الخدمات التي يقدمها البرنامج :</p> <ul style="list-style-type: none"> - تسهيل حركة التبادل التجاري بين المملكة والدول الاخرى. - رفد الخزينة بالايرادات. - مراقبة حركة المسافرين والبضائع ووسائط النقل العابرة لحدود المملكة، وفقا لصلاحيات الدائرة وبمقتضى التشريعات النافذة. - مكافحة التهريب بكل انواعه. - المساهمة في حماية المجتمع المحلي أمنيا واقتصاديا واجتماعيا. - المساهمة في مراقبة الأنشطة التجارية لمنع غير المشروع منها وفق التشريعات النافذة. 						
<p>الكوادر العاملة بالبرنامج : ينفذ البرنامج من خلال كادر وظيفي يقدر في عام 2014 بنحو (1126) موظفا منهم (1126) ذكور و (0) إناث .</p>						
مؤشرات قياس أداء البرنامج						
مؤشر قياس الأداء		سنة لاساس	القيمة	القيمة الفعلية	القيمة المستهدفة	تقييم ذاتي اولى
نسبة مساهمة الحاصلات الجمركية في الموازنة العامة للدولة		2013	27%	27%	28%	-
1						
مخصصات برنامج كفاءة التحصيل وخدمة المجتمع (المراكز الجمركية سابقا) حسب الأنشطة والمشاريع (بالدينار)						
مؤشر قياس الأداء		سنة لاساس	القيمة	القيمة الفعلية	القيمة المستهدفة	تقييم ذاتي اولى
مخصصات برنامج كفاءة التحصيل وخدمة المجتمع (المراكز الجمركية سابقا) حسب الأنشطة والمشاريع (بالدينار)		2013	2014	2014	2015	2016
الأنشطة و المشاريع		فعلي	مقدر	إعادة تقدير	مقدر	تأشيري
النفقات الجارية		12,030,966	13,015,000	11,671,616	13,072,000	13,663,000
601 تقديم الخدمات الجمركية		12,030,966	13,015,000	11,671,616	13,072,000	13,663,000
النفقات الرأسمالية		1,574,352	1,530,000	1,420,000	850,000	850,000
002 نظام الكاميرات والمراقبة التلفزيوني		800,000	800,000	800,000	800,000	800,000
004 تطبيق نظام النافذة الواحدة		199,916	200,000	150,000	0	0
005 تطبيق نظام المعاينة الالكتروني من خلال نظام الاسيكودا العالمي		394,436	330,000	300,000	0	0
008 تطبيق نظام السيطرة الالية (البوابات الالكترونية) المنحة الاوروبية		180,000/	200,000	170,000	50,000	50,000
البرنامج / خزينة		1,574,352	1,530,000	1,420,000	850,000	850,000
مجموع البرنامج		13,605,318	14,545,000	13,091,616	13,922,000	14,513,000
						14,873,000

موازنة الفصل 1503 - وزارة المالية/ الجمارك الاردنية موزعة حسب البرنامج

2410	برنامج مكافحة التهريب (مكافحة التهريب والترقيق الجمركي سابقا)
<p>هدف البرنامج :</p> <p>يهدف هذا البرنامج الى مكافحة التهريب والانشطة التجارية غير المشروعة وتسهيل حركة التجارة بالترانزيت</p> <p>الهدف الإستراتيجي المرتبط بالبرنامج :</p> <p>1. زيادة ضبط البضائع الخطرة والمضرة ببنيا.</p> <p>2. زيادة فعالية عمليات مكافحة التهريب والانشطة التجارية غير المشروعة.</p> <p>المديريات المرتبطة بالبرنامج :</p> <p>1- مديرية مكافحة التهريب ويتبع لها : أ - دوريات الرويشد ب- دوريات العقبة ت - دوريات المفرق ث - دوريات الازرق ج - دوريات معان</p> <p>2- مديرية الترقيق الجمركي: أ- ترقيق الازرق ب-ترقيق معان ت-ترقيق جابر ث-ترقيق العقبة</p> <p>الخدمات التي يقدمها البرنامج :</p> <p>- مكافحة التهريب بكل انواعه.</p> <p>- المساهمة في حماية المجتمع المحلي أمنيا واقتصاديا واجتماعيا.</p> <p>- المساهمة في مراقبة الانشطة التجارية لمنع غير المشروع منها وفقا للتشريعات النافذة.</p> <p>-تسهيل حركة التجارة بالترانزيت .</p> <p>الكوادر العاملة بالبرنامج :</p> <p>ينفذ البرنامج من خلال كادر وظيفي يقدر في عام 2014 بنحو (725) موظفا منهم (725) نكور و (0) إناث .</p>	

مؤشرات قياس أداء البرنامج

مؤشر قياس الأداء	سنة لاساس	القيمة الفعلية	القيمة المستهدفة	تقييم ذاتي اولى	القيمة المستهدفة		
					2017	2016	2015
1	2013	89%	89%	83%	80%	80%	81%
2	2013	99%	99%	98%	98%	98%	98%

مخصصات برنامج مكافحة التهريب (مكافحة التهريب والترقيق الجمركي سابقا) حسب الانشطة والمشاريع (بالدينار)

الأنشطة و المشاريع	فعلي 2013	مقدر 2014	إعادة تقدير 2014	مقدر 2015	تأشيري 2016	تأشيري 2017
التنفقات الجارية	2,984,690	3,490,000	3,308,581	3,722,000	3,962,000	4,114,000
601 الترقيق الجمركي	1,509,123	1,745,000	1,632,601	1,861,000	1,981,000	2,057,000
602 التتبع الإلكتروني	1,475,567	1,745,000	1,675,980	1,861,000	1,981,000	2,057,000
التنفقات الرأسمالية	346,751	500,000	500,000	500,000	500,000	500,000
001 نظام تتبع وإدارة شاحنات الترانزيت الإلكتروني	346,751	500,000	500,000	500,000	500,000	500,000
البرنامج / خزينة	346,751	500,000	500,000	500,000	500,000	500,000
مجموع البرنامج	3,331,441	3,990,000	3,808,581	4,222,000	4,462,000	4,614,000

النفقات الرأسمالية موزعة حسب المحافظات

الفصل : 1503 وزارة المالية/ الجمارك الاردنية

(بالدينار)

تأشيرى 2017	تأشيرى 2016	مقدر 2015	إعادة تقدير 2014	مقدر 2014	فعلى 2013	المحافظة	
1700000	3200000	3200000	1300000	1300000	500000	المركز	11
53000	53000	53000	84800	91800	193111	محافظة اربد	21
200000	200000	200000	285500	304500	262011	محافظة المفرق	22
0	0	0	0	0	0	محافظة جرش	23
0	0	0	0	0	22111	محافظة عجلون	24
490000	490000	490000	655000	684000	271615	محافظة العاصمة	31
24000	24000	24000	45900	45900	193111	محافظة البلقاء	32
183000	183000	183000	284800	294800	262011	محافظة الزرقاء	33
0	0	0	0	0	0	محافظة مادبا	34
45000	45000	45000	76500	76500	193111	محافظة الكرك	41
115000	115000	115000	151500	151500	262011	محافظة معان	42
0	0	0	0	0	0	محافظة الطفيلة	43
240000	240000	240000	336000	381000	262011	محافظة العقبة	44
3050000	4550000	4550000	3220000	3330000	2421103	المجموع	

مخصصات البرامج							البرامج	الهدف
تأشيرى	تأشيرى	مقدر	اعادة تقدير	مقدر	فعلى	ج		
2017	2016	2015	2014	2014	2013			
14023000	13663000	13072000	11671616	13015000	12030966	جارية	2405	1
850000	850000	850000	1420000	1530000	1574352	رأسمالية		
14873000	14513000	13922000	13091616	14545000	13605318	المجموع		
7987000	7799000	7587000	7692803	7755000	7134372	جارية	2401	2
1700000	3200000	3200000	1300000	1300000	500000	رأسمالية		
9687000	10999000	10787000	8992803	9055000	7634372	المجموع		
4114000	3962000	3722000	3308581	3490000	2984690	جارية	2410	6
500000	500000	500000	500000	500000	346751	رأسمالية		
4614000	4462000	4222000	3808581	3990000	3331441	المجموع		
26124000	25424000	24381000	22673000	24260000	22150028	مجموع الجارية		
3050000	4550000	4550000	3220000	3330000	2421103	مجموع الرأسمالية		
29174000	29974000	28931000	25893000	27590000	24571131	مجموع الفصل		

مخصصات الأنشطة الجارية حسب البرنامج							البرنامج	الأنشطة
تأشيرى	تأشيرى	مقدر	اعادة تقدير	مقدر	فعلى	ج		
2017	2016	2015	2014	2014	2013			
14023000	13663000	13072000	11671616	13015000	12030966	تقديم الخدمات الجمركية	601	2405
14023000	13663000	13072000	11671616	13015000	12030966	مجموع البرنامج		
7987000	7799000	7587000	7692803	7755000	7134372	الخدمات الإدارية والمساعدة	601	2401
7987000	7799000	7587000	7692803	7755000	7134372	مجموع البرنامج		
2057000	1981000	1861000	1632601	1745000	1509123	الترفيق الجمركي	601	2410
2057000	1981000	1861000	1675980	1745000	1475567	التتبع الإلكتروني	602	
4114000	3962000	3722000	3308581	3490000	2984690	مجموع البرنامج		
26124000	25424000	24381000	22673000	24260000	22150028	المجموع		

مخصصات المشاريع الرأسمالية حسب البرنامج							البرنامج	المشاريع
تأشيرى	تأشيرى	مقدر	اعادة تقدير	مقدر	فعلى	ج		
2017	2016	2015	2014	2014	2013			
800000	800000	800000	800000	800000	800000	نظام الكاميرات والمراقبة التلفزيوني	002	2405
0	0	0	150000	200000	199916	تطبيق نظام التافذة الواحدة	004	
0	0	0	300000	330000	394436	تطبيق نظام المعاينة الالكتروني من خلال نظام الاسيكودا العالمي	005	
50000	50000	50000	170000	200000	180000	تطبيق نظام السيطرة الالية (البوابات الالكترونية) / المنحة الأوروبية	008	
850000	850000	850000	1420000	1530000	1574352	مجموع البرنامج		
1700000	3200000	3200000	1300000	1300000	500000	مشروع الإدارة	004	2401
1700000	3200000	3200000	1300000	1300000	500000	مجموع البرنامج		
500000	500000	500000	500000	500000	346751	نظام تتبع وإدارة شاحنات الترانزيت الالكتروني	001	2410
500000	500000	500000	500000	500000	346751	مجموع البرنامج		
3050000	4550000	4550000	3220000	3330000	2421103	المجموع		

الخلاصة الإجمالية للنفقات الجارية للسنوات 2013 - 2017

(بالدينار)

الفصل : 1503 وزارة المالية/ الجمارك الاردنية

المجموعة	المادة	الوصف	فعلي 2013	مقدر 2014	اعادة تقدير 2014	مقدر 2015	تأشيري 2016	تأشيري 2017
21		تعويضات العاملين						
2111		الرواتب والأجور والعلاوات						
101		الموظفون المصنفون	1943387	1900000	1750000	1680000	1790000	1859000
102		الموظفون غير المصنفين	4712748	5175000	4800000	5000000	5215000	5360000
103		الموظفون بعقود شاملة	397550	381000	381000	388000	400000	400000
105		علاوة غلاء المعيشة الشخصية	4074249	4350000	3946000	4220000	4390000	4540000
106		علاوة غلاء المعيشة العائلية	549953	626000	500000	550000	585000	620000
111		العلاوة الإضافية	5246627	5550000	5218000	5460000	5640000	5691000
113		علاوة النقل	7095	8000	8000	7000	7000	7000
120		الموظفون بعقود	0	0	0	360000	370000	380000
		المجموع	16931609	17990000	16603000	17665000	18397000	18857000
2121		مساهمات الضمان الاجتماعي						
301		الضمان الاجتماعي	1309998	1270000	1270000	1516000	1577000	1617000
		المجموع	1309998	1270000	1270000	1516000	1577000	1617000
22		استخدام السلع والخدمات						
2211		استخدام السلع والخدمات						
201		الاجارات	114973	145000	145000	145000	145000	145000
202		الهاتف والتلكس والبرق والبريد	399453	610000	610000	680000	715000	736000
203		الماء	52701	96000	96000	105000	108000	121000
204		الكهرباء	910947	1114000	1114000	985000	1029000	1050000
205		المحروقات	712994	800000	600000	800000	840000	870000
206		صيانة الآلات والأثاث ولوازمها	39759	160000	160000	220000	230000	250000
207		صيانة السيارات والآليات ولوازمها	93231	170000	170000	220000	250000	270000
208		صيانة وإصلاحات الابنية ولوازمها	36916	110000	110000	180000	200000	220000
209		قرطاسية مختلفة ومطبوعات و لوازم مكتبية	37983	120000	120000	212000	250000	280000
210		مواد وخامات - (عاشة،البسة،أدوية،أفلام،الخ...	8222	80000	80000	8000	8000	8000
211		التنظيفات ولوازمها - منها عقود التنظيفات	57710	100000	100000	120000	125000	130000
212		التأمين	148997	140000	140000	120000	125000	130000
213		السفر في المهمات الرسمية	2971	5000	5000	5000	5000	5000
214		مصروفات سلع وخدمات	829903	350000	350000	400000	420000	435000
		المجموع	3446760	4000000	3800000	4200000	4450000	4650000
28		نفقات أخرى						
2821		نفقات أخرى جارية						
306		رديات إيرادات لسنوات سابقة	461661	1000000	1000000	1000000	1000000	1000000
		المجموع	461661	1000000	1000000	1000000	1000000	1000000
		مجموع الفصل	22150028	24260000	22673000	24381000	25424000	26124000

						الإدارة والخدمات المساندة	2401	البرنامج
						الخدمات الإدارية والمساندة	601	النشاط
تأشيرتي 2017	تأشيرتي 2016	مقدر 2015	اعادة تقدير 2014	مقدر 2014	فعلي 2013	الوصف	المادة/ البند	المجموعة
						تعويضات العاملين		21
						الرواتب والأجور والعلاوات		2111
640000	620000	600000	680000	680000	702686	الموظفون المصفون		101
1110000	1065000	1030000	1100000	1100000	957204	الموظفون غير المصفين		102
400000	400000	388000	375000	375000	392288	الموظفون بعمود شاملة		103
970000	940000	900000	1000000	1000000	928808	علاوة غلاء المعيشة الشخصية		105
100000	95000	90000	76896	135000	118660	علاوة غلاء المعيشة العائلية		106
1271000	1260000	1250000	1410000	1410000	1338849	العلاوة الاضافية		111
7000	7000	7000	8000	8000	7095	علاوة النقل		113
1080000	1060000	1000000	0	0	0	الموظفون بعمود		120
4606000	4493000	4365000	4649896	4708000	4445590	المجموع		
						مساهمات الضمان الاجتماعي		2121
400000	390000	380000	310000	310000	350000	الضمان الاجتماعي	301	
400000	390000	380000	310000	310000	350000	المجموع		
						استخدام السلع والخدمات		22
						استخدام السلع و الخدمات		2211
90000	90000	90000	90000	90000	69998	الاجارات		201
346000	335000	320000	300000	300000	205819	الهاتف والتكس والبرق والبريد		202
28000	20000	20000	20000	20000	8982	الماء		203
490000	489000	475000	422000	422000	462753	الكهرباء		204
200000	200000	200000	195907	200000	152000	المحروقات		205
0	0	0	195907	200000	152000	المحروقات	000	
30000	30000	30000	0	0	0	التدفئة	001	
10000	10000	10000	0	0	0	سيارات الصالون	002	
160000	160000	160000	0	0	0	مركبات النقل والآليات الثقيلة	003	
80000	75000	70000	60000	60000	19894	صيانة الآلات والآليات ولوازمها		206
60000	55000	50000	40000	40000	19957	صيانة السيارات والآليات ولوازمها		207
60000	55000	50000	40000	40000	19916	صيانة وإصلاحات الآلية ولوازمها		208
90000	80000	70000	50000	50000	19999	قرطاسية مختلفة ومطبوعات و لوازم مكتبية		209
2000	2000	2000	20000	20000	8222	مواد وخامات - إغاشة، البسة، أدوات، أفلام، الخ...		210
130000	125000	120000	100000	100000	57710	التنظيفات ولوازمها - منها عقود التنظيفات		211
130000	125000	120000	140000	140000	148997	التأمين		212
5000	5000	5000	5000	5000	2971	السفر في المهمات الرسمية		213
270000	260000	250000	250000	250000	679903	مصروفات سلع وخدمات		214
1981000	1916000	1842000	1732907	1737000	1877121	المجموع		
						نفقات أخرى		28
						نفقات أخرى جارية		2821
1000000	1000000	1000000	1000000	1000000	461661	رديات إيرادات لسنوات سابقة	306	
1000000	1000000	1000000	1000000	1000000	461661	المجموع		
7987000	7799000	7587000	7692803	7755000	7134372	مجموع النشاط		
7987000	7799000	7587000	7692803	7755000	7134372	مجموع البرنامج		

كفاءة التحصيل وخدمة المجتمع (المراكز الجمركية سابقا)						2405	البرنامج
تقديم الخدمات الجمركية						601	النشاط
تأشيرتي 2017	تأشيرتي 2016	مقدر 2015	اعادة تقدير 2014	مقدر 2014	فعلي 2013	المادة / البند	المجموعة
						تعويضات العاملين	21
						الرواتب والأجور والعلوات	2111
1145000	1100000	1020000	990000	1140000	1164611	الموظفون المصنفون	101
3330000	3250000	3110000	2860000	3235000	2951647	الموظفون غير المصنفين	102
2850000	2750000	2640000	2286000	2690000	2504094	علاوة غلاء المعيشة الشخصية	105
420000	400000	380000	337104	405000	350574	علاوة غلاء المعيشة العائلية	106
3780000	3760000	3630000	3268000	3600000	3397409	العلاوة الاضافية	111
114000	112000	110000	0	0	0	الموظفون بفقود	120
11639000	11372000	10890000	9741104	11070000	10368335	المجموع	
						مساهمات الضمان الاجتماعي	2121
1077000	1049000	1000000	840000	840000	840000	الضمان الاجتماعي	301
1077000	1049000	1000000	840000	840000	840000	المجموع	
						استخدام السلع والخدمات	22
						استخدام السلع و الخدمات	2211
55000	55000	55000	55000	55000	44975	الايجازات	201
200000	190000	180000	150000	150000	83345	الهاتف والتلكس والبرق والبريد	202
75000	70000	65000	60000	60000	35872	الماء	203
270000	260000	250000	300000	300000	306500	الكهرباء	204
210000	200000	200000	185512	200000	162000	المحروقات	205
0	0	0	185512	200000	162000	المحروقات	000
55000	50000	50000	0	0	0	التدفئة	001
155000	150000	150000	0	0	0	مركبات النقل والاليات الثقيلة	003
80000	75000	70000	50000	50000	9948	صيانة الآلات والاثاث ولوازمها	206
80000	75000	70000	50000	50000	9998	صيانة السيارات والاليات ولوازمها	207
80000	75000	70000	50000	50000	10000	صيانة وإصلاحات الابنية ولوازمها	208
90000	80000	70000	50000	50000	9993	قرطاسية مختلفة ومطبوعات و لوازم مكتبية	209
2000	2000	2000	40000	40000	0	مواد وخامات - إعاشة، البسة، أدوات، أفلام، الخ...	210
165000	160000	150000	100000	100000	150000	مصروفات سلع وخدمات	214
1307000	1242000	1182000	1090512	1105000	822631	المجموع	
14023000	13663000	13072000	11671616	13015000	12030966	مجموع النشاط	
14023000	13663000	13072000	11671616	13015000	12030966	مجموع البرنامج	

البرنامج 2410 مكافحة التهريب (مكافحة التهريب والترفيق الجمركي سابقا)						النشاط 601		المادة / البند	المجموعة
تأشيرتي 2017	تأشيرتي 2016	مقدر 2015	اعادة تقدير 2014	مقدر 2014	فعلي 2013	الوصف			
									21
									2111
37000	35000	30000	40000	40000	38090			تعويضات العاملين	101
460000	450000	430000	420000	420000	412686			الرواتب والأجور والعلوات	102
0	0	0	3000	3000	2649			الموظفون المصنفون	103
360000	350000	340000	330000	330000	324468			الموظفون غير المصنفين	105
50000	45000	40000	43000	43000	41537			الموظفون يعقود شاملة	106
320000	310000	290000	270000	270000	257451			علاوة غلاء المعيشة الشخصية	111
79000	76000	75000	0	0	0			علاوة غلاء المعيشة العائلية	120
1306000	1266000	1205000	1106000	1106000	1076881			العلوات الاضافية	
								الموظفون يعقود	
								المجموع	2121
								مساهمات الضمان الاجتماعي	301
70000	69000	68000	60000	60000	59999			الضمان الاجتماعي	
70000	69000	68000	60000	60000	59999			المجموع	
								استخدام السلع والخدمات	22
								استخدام السلع والخدمات	2211
95000	95000	90000	80000	80000	54989			الهاتف والتلكس والبرق والبريد	202
9000	9000	10000	8000	8000	3847			الماء	203
145000	140000	130000	196000	196000	69698			الكهرباء	204
230000	220000	200000	87601	200000	200000			المحروقات	205
0	0	0	87601	200000	200000			000 المحروقات	
30000	30000	30000	0	0	0			001 التدفئة	
200000	190000	170000	0	0	0			003 مركبات النقل والآليات الثقيلة	
45000	40000	40000	25000	25000	4930			صيانة الآلات والآليات ولوازمها	206
65000	60000	50000	40000	40000	31279			صيانة السيارات والآليات ولوازمها	207
40000	35000	30000	10000	10000	3500			صيانة وإصلاحات الآليات ولوازمها	208
50000	45000	36000	10000	10000	4000			قرطاسية مختلفة ومطبوعات و لوازم مكتبية	209
2000	2000	2000	10000	10000	0			مواد وخامات - إعاشة،البسة،أدوية،أفلام،الخ...	210
681000	646000	588000	466601	579000	372243			المجموع	
2057000	1981000	1861000	1632601	1745000	1509123			مجموع النشاط	
								التتبع الإلكتروني	602
									21
									2111
37000	35000	30000	40000	40000	38000			تعويضات العاملين	101
460000	450000	430000	420000	420000	391211			الرواتب والأجور والعلوات	102
0	0	0	3000	3000	2613			الموظفون المصنفون	103
360000	350000	340000	330000	330000	316879			الموظفون غير المصنفين	105
50000	45000	40000	43000	43000	39182			الموظفون يعقود شاملة	106
320000	310000	290000	270000	270000	252918			علاوة غلاء المعيشة الشخصية	111
79000	76000	75000	0	0	0			علاوة غلاء المعيشة العائلية	120
1306000	1266000	1205000	1106000	1106000	1040803			العلوات الاضافية	
								الموظفون يعقود	
								المجموع	2121
								مساهمات الضمان الاجتماعي	301
70000	69000	68000	60000	60000	59999			الضمان الاجتماعي	
70000	69000	68000	60000	60000	59999			المجموع	
								استخدام السلع والخدمات	22
								استخدام السلع والخدمات	2211
95000	95000	90000	80000	80000	55300			الهاتف والتلكس والبرق والبريد	202
9000	9000	10000	8000	8000	4000			الماء	203
145000	140000	130000	196000	196000	71996			الكهرباء	204
230000	220000	200000	130980	200000	198994			المحروقات	205
0	0	0	130980	200000	198994			000 المحروقات	
30000	30000	30000	0	0	0			001 التدفئة	
200000	190000	170000	0	0	0			003 مركبات النقل والآليات الثقيلة	
45000	40000	40000	25000	25000	4987			صيانة الآلات والآليات ولوازمها	206
65000	60000	50000	40000	40000	31997			صيانة السيارات والآليات ولوازمها	207
40000	35000	30000	10000	10000	3500			صيانة وإصلاحات الآليات ولوازمها	208
50000	45000	36000	10000	10000	3991			قرطاسية مختلفة ومطبوعات و لوازم مكتبية	209
2000	2000	2000	10000	10000	0			مواد وخامات - إعاشة،البسة،أدوية،أفلام،الخ...	210
681000	646000	588000	509980	579000	374765			المجموع	
2057000	1981000	1861000	1675980	1745000	1475567			مجموع النشاط	
4114000	3962000	3722000	3308581	3490000	2984690			مجموع البرنامج	
26124000	25424000	24381000	22673000	24260000	22150028			مجموع الفصل	

الخلاصة الإجمالية للنفقات الرأسمالية للسنوات 2013 - 2017

الفصل : 1503 وزارة المالية/ الجمارك الاردنية

(بالدينار)

تأشيرتي 2017	تأشيرتي 2016	مقدر 2015	اعادة تقدير 2014	مقدر 2014	فعلي 2013	الوصف	المادة	المجموعة
						التفقات		
						استخدام السلع والخدمات		22
						استخدام السلع والخدمات		2211
1750000	2850000	2850000	1620000	1650000	1016250	نفقات ادامة و تشغيل	512	
1750000	2850000	2850000	1620000	1650000	1016250	المجموع		
						اصول ثابتة		
						اصول غير مالية		31
						مباني و انشاءات		3111
0	400000	400000	0	0	0	اشغال و انشاءات	508	
0	400000	400000	0	0	0	المجموع		
						أجهزة و البات ومعدات		3112
800000	800000	800000	1600000	1680000	1404853	معدات وآلات وأجهزة	505	
800000	800000	800000	1600000	1680000	1404853	المجموع		
						مخزونات		3122
500000	500000	500000	0	0	0	مواد ولوازم	503	
500000	500000	500000	0	0	0	المجموع		
3050000	4550000	4550000	3220000	3330000	2421103	مجموع الفصل		

النفقات الرأسمالية حسب البرنامج والمشاريع للسنوات 2017 - 2013

الفصل : 1503 وزارة المالية/ الجمارك الاردنية

(بالدينار)

						الإدارة والخدمات المساندة	2401	البرنامج
						مشروع الادارة	004	المشروع
						رأسمالية - خزينة	102001	مصدر التمويل
تأشيرى 2017	تأشيرى 2016	مقدر 2015	اعادة تقدير 2014	مقدر 2014	فعلى 2013	الوصف	المادة / البند	المجموعة
						استخدام السلع والخدمات		22
						استخدام السلع والخدمات		2211
						نفقات ادامة و تشغيل		512
800000	800000	800000	700000	700000	500000	عقود خدمات		013
400000	1500000	1500000	0	0	0	رخص برمجيات		016
1200000	2300000	2300000	700000	700000	500000	مجموع المادة		
						اصول غير مالية		31
						مباني و انشاءات		3111
						اشغال و انشاءات		508
0	400000	400000	0	0	0	انشاءات مختلفة		040
0	400000	400000	0	0	0	مجموع المادة		
						اجهزة و النبات ومعدات		3112
						معدات وآلات و اجهزة		505
0	0	0	600000	600000	0	الخلايا الشمسية المولدة للطاقة الكهربائية		068
0	0	0	600000	600000	0	مجموع المادة		
						مخزونات		3122
						مواد ولوازم		503
500000	500000	500000	0	0	0	متفرقة		999
500000	500000	500000	0	0	0	مجموع المادة		
1700000	3200000	3200000	1300000	1300000	500000	مجموع المشروع / خزينة		
1700000	3200000	3200000	1300000	1300000	500000	مجموع البرنامج		

النفقات الرأسمالية حسب البرنامج والمشاريع للسنوات 2013 - 2017

الفصل : 1503 وزارة المالية/ الجمارك الاردنية

(بالدينار)

البرنامج							2405	كفاءة التحصيل وخدمة المجتمع (المراكز الجمركية سابقا)	
المشروع							002	نظام الكاميرات والمراقبة التلفزيوني	
مصدر التمويل							102001	رأسمالية - خزينة	
المجموعة	المادة / البند	الوصف	فعلي 2013	مقدر 2014	اعادة تقدير 2014	مقدر 2015	تأشيري 2016	تأشيري 2017	
31		اصول غير مالية							
3112		أجهزة و البات ومعدات							
505		معدات والآت وأجهزة							
999		متفرقة	800000	800000	800000	800000	800000	800000	
		مجموع المادة	800000	800000	800000	800000	800000	800000	
		مجموع المشروع / خزينة	800000	800000	800000	800000	800000	800000	
المشروع							004	تطبيق نظام النافذة الواحدة	
مصدر التمويل							102001	رأسمالية - خزينة	
المجموعة	المادة / البند	الوصف	فعلي 2013	مقدر 2014	اعادة تقدير 2014	مقدر 2015	تأشيري 2016	تأشيري 2017	
22		استخدام السلع والخدمات							
2211		استخدام السلع والخدمات							
512		نفقات ادامة و تشغيل							
999		متفرقة	99999	100000	100000	0	0	0	
		مجموع المادة	99999	100000	100000	0	0	0	
31		اصول غير مالية							
3112		أجهزة و البات ومعدات							
505		معدات والآت وأجهزة							
999		متفرقة	99917	100000	50000	0	0	0	
		مجموع المادة	99917	100000	50000	0	0	0	
		مجموع المشروع / خزينة	199916	200000	150000	0	0	0	
المشروع							005	تطبيق نظام المعاينة الالكتروني من خلال نظام الاسيكودا العالمي	
مصدر التمويل							102001	رأسمالية - خزينة	
المجموعة	المادة / البند	الوصف	فعلي 2013	مقدر 2014	اعادة تقدير 2014	مقدر 2015	تأشيري 2016	تأشيري 2017	
22		استخدام السلع والخدمات							
2211		استخدام السلع والخدمات							
512		نفقات ادامة و تشغيل							
999		متفرقة	140000	200000	200000	0	0	0	
		مجموع المادة	140000	200000	200000	0	0	0	
31		اصول غير مالية							
3112		أجهزة و البات ومعدات							
505		معدات والآت وأجهزة							
999		متفرقة	254436	130000	100000	0	0	0	
		مجموع المادة	254436	130000	100000	0	0	0	
		مجموع المشروع / خزينة	394436	330000	300000	0	0	0	

النفقات الرأسمالية حسب البرنامج والمشاريع للسنوات 2017 - 2013

الفصل : 1503 وزارة المالية/ الجمارك الاردنية

(بالدينار)

						2405	كفاءة التحصيل وخدمة المجتمع (المراكز الجمركية سابقا)	البرنامج	
						008	تطبيق نظام السيطرة الالية (البوابات الالكترونية) / المنحة الاوروبية	المشروع	
						102001	رأسمالية - خزينة	مصدر التمويل	
تأشيرتي 2017	تأشيرتي 2016	مقدر 2015	اعادة تقدير 2014	مقدر 2014	فعلي 2013	الوصف		المادة / البند	المجموعة
						استخدام السلع والخدمات			22
						استخدام السلع والخدمات			2211
						نفقات ادامة و تشغيل			512
50000	50000	50000	120000	150000	44000	صيانة الاجهزة والالات والمعدات			006
50000	50000	50000	120000	150000	44000	مجموع المادة			
						اصول غير مالية			31
						اجهزة و البات ومعدات			3112
						معدات وآلات واجهزة			505
0	0	0	50000	50000	136000	متفرقة			999
0	0	0	50000	50000	136000	مجموع المادة			
50000	50000	50000	170000	200000	180000	مجموع المشروع / خزينة			
850000	850000	850000	1420000	1530000	1574352	مجموع البرنامج			

النفقات الرأسمالية حسب البرنامج والمشاريع للسنوات 2017 - 2013

الفصل : 1503 وزارة المالية/ الجمارك الاردنية

(بالدينار)

مكافحة التهريب (مكافحة التهريب والترفيق الجمركي سابقا)						2410	البرنامج	
نظام تتبع وإدارة شاحنات الترانزيت الالكتروني						001	المشروع	
رأسمالية - خزينة						102001	مصدر التمويل	
تأشيرتي 2017	تأشيرتي 2016	مقدر 2015	اعادة تقدير 2014	مقدر 2014	فعلي 2013	الوصف	المادة / البند	المجموعة
						استخدام السلع والخدمات		22
						استخدام السلع والخدمات		2211
						نفقات ادامة و تشغيل		512
500000	500000	500000	500000	500000	232251	متفرقة		999
500000	500000	500000	500000	500000	232251	مجموع المادة		
						اصول غير مالية		31
						أجهزة و البات ومعدات		3112
						معدات وآلات وأجهزة		505
0	0	0	0	0	114500	متفرقة		999
0	0	0	0	0	114500	مجموع المادة		
500000	500000	500000	500000	500000	346751	مجموع المشروع / خزينة		
500000	500000	500000	500000	500000	346751	مجموع البرنامج		
3050000	4550000	4550000	3220000	3330000	2421103	مجموع الفصل		