

## الفصل : 1501 وزارة المالية

**النشأة :** أنشئت وزارة المالية مع تشكيل أول وزارة أردنية في عهد الإمارة بتاريخ 11 / 4 / 1920 وتمارس الوزارة مهامها ومسؤولياتها من خلال نظام تنظيم وإدارة وزارة المالية رقم 56 لسنة 1997 لتحقيق أهدافها وواجباتها ، وارتبطت الدوائر العاملة التالية بوزير المالية بحكم قوانين إنشائها فيما بعد وهي ( الجمارك الاردنية، دائرة ضريبة الدخل والمبيعات، دائرة الموازنة العامة، دائرة الأراضي والمساحة، دائرة اللوازم العامة).

**الرؤية :** إدارة مالية متميزة على المستوى الإقليمي تساهم في تعزيز الإستقرار المالي والإقتصادي في المملكة وتحقيق رفاه المواطنين

**الرسالة :** الإرتقاء بآليات إدارة المال العام ومستوى الخدمات المقدمة من خلال تحديث التشريعات المالية و تطبيق أفضل الممارسات العالمية و بالإعتماد على الموارد البشرية و المعرفية المتميزة.

### مهام الوزارة / الدائرة:

- وضع الخطط لتنفيذ السياسة المالية للدولة ومتابعة تحقيق وتحصيل الإيرادات العامة وتوريدها للخزينة .
- إدارة التدفقات النقدية لتأمين السيولة وتوجيه الاستثمار الحكومي بما يتفق والسياسات المالية والنقدية .
- دراسة الأوضاع المالية والنقدية والاقتصادية وتحليلها وتقييم السياسات والإجراءات الضريبية .
- دراسة القضايا التي تنشأ عنها حقوق للحكومة أو تتطلب إقامة دعاوى عليها لدى المحاكم المختصة .
- إدارة شؤون التقاعد المدني والعسكري والتعويضات وفقاً لأحكام القوانين والأنظمة المعمول بها .

### الاهداف الوطنية التي تسهم الوزارة / الدائرة في تحقيقها:

- تطوير الاقتصاد الوطني ليكون مزدهراً ومنفتحاً على الأسواق الإقليمية والعالمية.
- تحسين مستوى ونوعية الخدمات المقدمة للمواطنين .
- تعزيز الإدارة الحكومية لتكون مستقرة مالياً وشفافة وخاضعة للمساءلة على الصعيدين المركزي والمحلي.

### أهم القضايا والتحديات التي تواجه الوزارة / الدائرة:

- نقص الموارد البشرية المؤهلة.
- وجود قوانين وأنظمة تحكم عمل الوزارة (نظام الخدمة المدنية).
- عوامل اقتصادية خارجية.
- وجود سوق عمل لفرص جاذبة للكفاءة.
- استمرار النمو في النفقات الجارية للموازنة العامة.

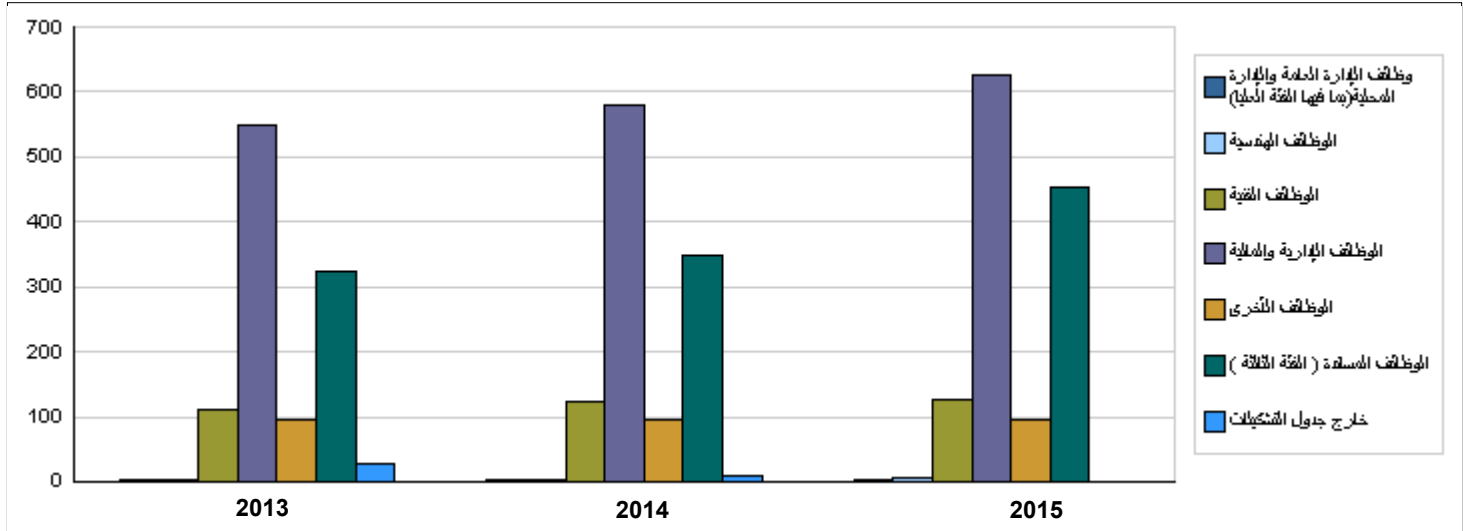
## الفصل : 1501 وزارة المالية

### الأهداف الإستراتيجية للوزارة / الدائرة و مؤشرات قياس الاداء

القيمة المستهدفة			تقييم ذاتي اولي	القيمة المستهدفة	القيمة الفعلية	القيمة	سنة الاساس	مؤشر قياس الأداء	الهدف الإستراتيجي
0.7%	1.4%	1.7%	3.5%	4.3%	5.5%	5.1%	2007	1	رسم السياسة المالية بشكل يعزز الاستقرار المالي والنقدي في المملكة ويساهم في تحسين البيئة الاستثمارية وحفز النمو الاقتصادي
3.5%	4.6%	5.8%	8.1%	8.7%	8.2%	7.9%	2007	2	نسبة عجز الموازنة بعد المساعدات كنسبة من الناتج المحلي الاجمالي
26.7%	27.8%	28.4%	30.5%	31.3%	29.7%	37.8%	2007	3	نسبة عجز الموازنة قبل المساعدات كنسبة من الناتج المحلي الاجمالي
14.7%	15.1%	14.9%	14.2%	15.7%	14.4%	18.4%	2007	4	نسبة النفقات العامة الى الناتج المحلي الاجمالي
101.7%	98.3%	93.7%	85.7%	85.5%	84.5%	96.9%	2007	5	نسبة النفقات الراسمالية الى اجمالي النفقات
77.7%	80.3%	82.4%	83.1%	81.6%	80.1%	67.6%	2007	6	نسبة تغطية الإيرادات المحلية للنفقات الجارية
2%	2%	2.5%	9.8%	3%	9.3%	5.5%	2010	1	نسبة صافي الدين العام للناتج المحلي الاجمالي
52	52	52	37	57	30	8	2012	1	نسبة الانحراف بين المتوقع والفعلي للنفقات
10	10	10	8	15	13	15	2012	2	عدد الوزارات والدوائر المطبقة لنظام الـ (GFMS)
15	15	15	10	10	25	-	2012	3	عدد الحسابات المشمولة بحساب الخزينة الموحد/حساب
100%	100%	100%	100%	100%	100%	100%	2010	1	عدد وحدات الرقابة الداخلية التي سيتم تطويرها في الوزارات والدوائر الحكومية/وحده
90%	90%	90%	90%	87%	89%	82%	2010	1	نسبة تطبيق معيار SDDS
82%	82%	82%	82%	82%	75%	69%	2010	1	نسبة رضا متلقي الخدمة
									2 - النهوض بأليات رسم السياسة المالية
									3 - تحسين كفاءة الرقابة وادارة الموارد المالية بفاعلية
									4 - تحسين مبادئ الإفصاح والشفافية
									5 - تحسين الخدمات المقدمة للمواطنين والمؤسسات المستفيدة من خدمات الوزارة
									6 - تعزيز القدرات البشرية والمعرفية لموظفي وزارة المالية

### أعداد الكوادر البشرية العاملة في الوزارة / الدائرة

مقدر 2015			أولي 2014			فعلي 2013			الوظيفة	المجموعة
4	0	4	4	0	4	4	0	4	وظائف الإدارة العامة والإدارة المحلية (بما فيها الفئة العليا) ووظائف الإدارة العامة	
5	2	3	4	1	3	3	1	2	وظائف هندسية	
127	42	85	123	41	82	111	30	81	وظائف فنية	
626	179	447	580	160	420	549	141	408	وظائف إدارية ومالية	
97	24	73	97	24	73	97	24	73	وظائف الأخرى	
452	73	379	348	71	277	323	58	265	وظائف الخدمات المساندة	
1311	320	991	1156	297	859	1087	254	833	المجموع	
0	0	0	10	4	6	27	8	19	خدمات إدارية مساندة	
1311	320	991	1166	301	865	1114	262	852	المجموع الكلي	
7855000	2043000	5812000	7031000	1828060	5202940	7516631	1728826	5787805	كلفة الرواتب	



أبرز المعلومات عن الوزارة / الدائرة

الوصف	الرقم
تشرف وزارة المالية على رسم السياسة المالية للدولة وتنفيذها والرقابة عليها .	1
تشرف وزارة المالية على ادارة الدين العام الحكومي .	2
تنفذ وزارة المالية حاليا عددا من المشاريع المتعلقة باصلاح الادارة المالية في الاردن من ابرزها : أعداد الإطار المالي متوسط المدى (MTFF) و نظام إدارة المعلومات المالية الحكومية (GFMIS) و حساب الخزينة الموحد (TSA)	3
العمل مع المؤسسات ذات العلاقة لإشراك الاردن في المعيار الخاص بنشر البيانات الاقتصادية (SDDS)	4
تصدر وزارة المالية (12) عددا من نشرة مالية الحكومة سنويا ، كما تصدر الوزارة (4) اعداد من نشرة الدين العام الحكومي سنويا .	5

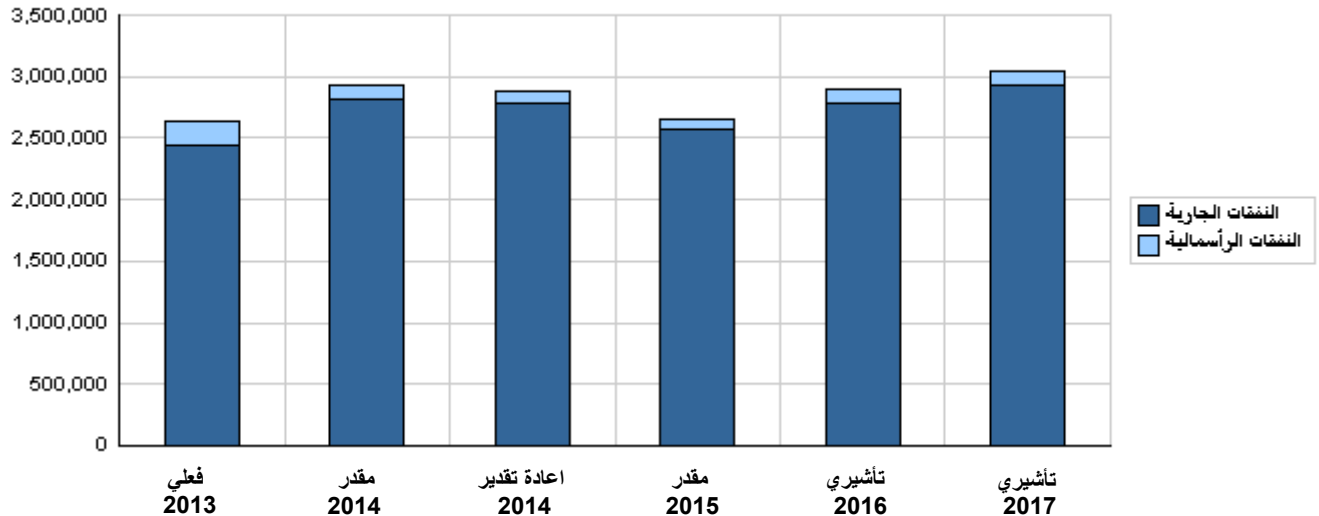
الخلاصة الاجمالية لنفقات الفصل 1501 - وزارة المالية  
للسنوات 2013 - 2017

( بالدينار )

تأشيرى		مقدر	اعادة تقدير	مقدر	فعلي	الوصف	المجموعة
2017	2016	2015	2014	2014	2013		
<b>النفقات الجارية</b>							
7,521,000	7,347,000	7,107,000	6,361,000	6,979,000	6,832,219	الرواتب والاجور والعلاوات	2111
793,000	773,000	748,000	670,000	675,000	684,412	مساهمات الضمان الاجتماعى	2121
59,030,000	58,830,000	50,640,000	90,093,000	91,017,946	86,211,663	استخدام السلع والخدمات	2211
238,000,000	217,000,000	208,000,000	202,600,000	215,000,000	101,817,788	الفوائد الخارجيه	2411
971,000,000	926,000,000	795,000,000	830,000,000	849,000,000	634,654,726	الفوائد الداخليه	2421
14,860,000	14,960,000	16,460,000	12,386,000	12,510,000	11,726,315	الإعانات لمؤسسات عامة	2511
247,000,000	227,000,000	202,000,000	225,000,000	225,000,000	260,234,814	إعانات دعم السلع	2531
81,572,000	79,898,000	76,291,000	68,527,000	71,233,000	64,516,193	الدعم لوحدات حكومية عامة	2631
1,313,000,000	1,238,000,000	1,165,000,000	1,110,000,000	1,115,000,000	1,046,523,734	التقاعد والتعويضات	2711
1,100,000	13,700,000	22,632,000	228,600,000	228,850,000	204,099,181	مساعدات اجتماعية	2721
4,025,000	5,388,000	29,388,000	6,478,000	6,503,000	31,234,954	نفقات اخرى جارية	2821
10,000	10,000	10,000	10,000	10,000	0	اصول ثابتة اخرى	3113
2,937,911,000	2,788,906,000	2,573,276,000	2,780,725,000	2,821,777,946	2,448,535,999	مجموع النفقات الجارية	
<b>النفقات الرأسمالية</b>							
35,000	35,000	35,000	30,000	30,000	10,277	الرواتب والاجور والعلاوات	2111
105,000	105,000	105,000	103,000	253,000	13,745	مساهمات الضمان الاجتماعى	2121
1,375,000	1,375,000	1,285,000	1,530,000	2,479,000	1,654,208	استخدام السلع والخدمات	2211
45,745,000	47,245,000	42,786,000	37,967,000	39,440,000	28,831,272	الدعم لوحدات حكومية عامة / رأسمالية	2632
10,000	10,000	10,000	12,000	13,000	0	نفقات اخرى رأسمالية	2822
29,050,000	32,370,000	29,750,000	51,785,000	58,485,054	97,009,640	مباني وانشاءات	3111
175,000	175,000	125,000	285,000	335,000	1,263,785	اجهزة واليات ومعدات	3112
0	0	0	0	0	567,581	اصول ثابتة اخرى	3113
0	0	0	0	0	45,583	مخزونات	3122
28,200,000	24,000,000	14,000,000	6,000,000	6,000,000	61,000,000	اراضي	3141
104,695,000	105,315,000	88,096,000	97,712,000	107,035,054	190,396,091	مجموع النفقات الرأسمالية	
104,695,000	105,315,000	88,096,000	97,712,000	107,035,054	190,396,091	خزينة	
3,042,606,000	2,894,221,000	2,661,372,000	2,878,437,000	2,928,813,000	2,638,932,090	مجموع النفقات الجارية والرأسمالية	

(بالآلف دينار)

رسم بياني للنفقات الجارية و الرأسمالية للسنوات 2013 - 2017

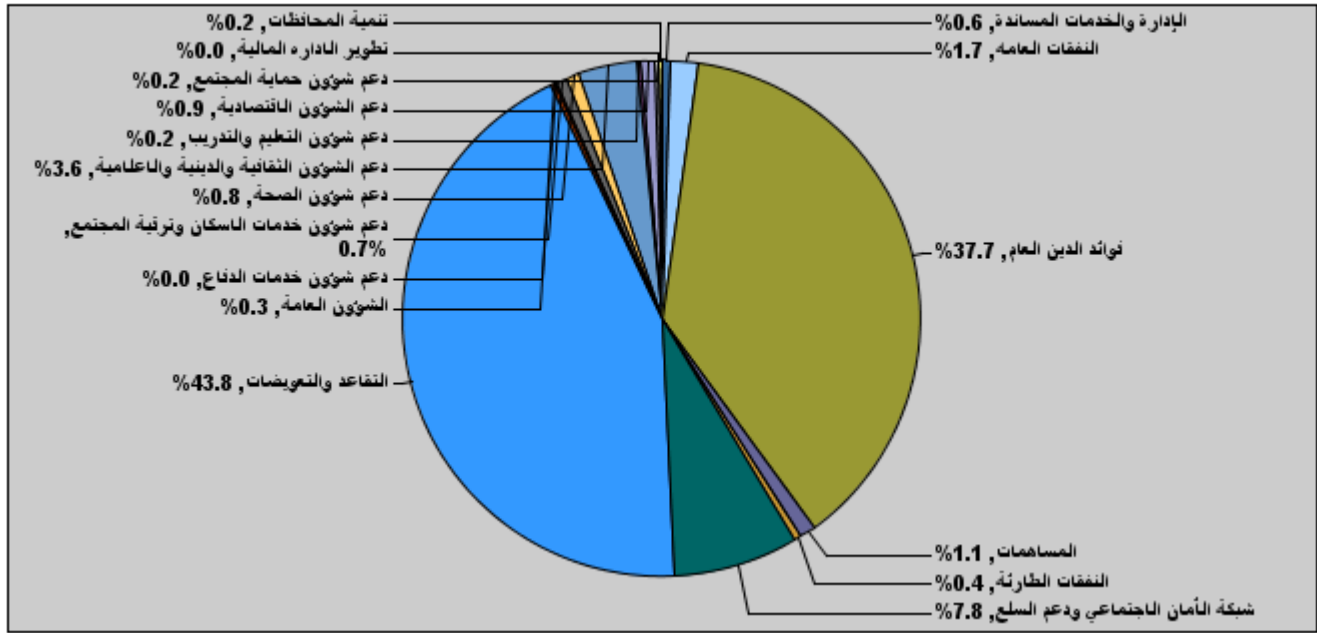


موازنة الفصل 1501 - وزارة المالية  
لعام 2015 موزعة حسب البرنامج

( بالدينار )

البرنامج	الوصف	النفقات الجارية	النفقات الرأسمالية	إجمالي النفقات
2201	الإدارة والخدمات المساندة	14,080,000	1,760,000	15,840,000
2205	النفقات العامة	35,790,000	8,400,000	44,190,000
2210	فوائد الدين العام	1,003,000,000	0	1,003,000,000
2215	المساهمات	28,023,000	0	28,023,000
2220	النفقات الطارئة	10,000,000	0	10,000,000
2225	شبكة الأمان الاجتماعي ودعم السلع	207,332,000	0	207,332,000
2230	التقاعد والتعويضات	1,165,000,000	0	1,165,000,000
2235	الشؤون العامة	7,318,000	660,000	7,978,000
2240	دعم شؤون خدمات الدفاع	0	680,000	680,000
2245	دعم شؤون خدمات الإسكان وترقية المجتمع	2,200,000	17,400,000	19,600,000
2250	دعم شؤون الصحة	22,250,000	0	22,250,000
2255	دعم الشؤون الثقافية والدينية والإعلامية	73,889,000	23,135,000	97,024,000
2260	دعم شؤون التعليم والتدريب	2,600,000	2,400,000	5,000,000
2265	دعم الشؤون الاقتصادية	665,000	24,241,000	24,906,000
2270	دعم شؤون حماية المجتمع	1,129,000	3,720,000	4,849,000
2275	تطوير الإدارة المالية	0	700,000	700,000
2280	تنمية المحافظات	0	5,000,000	5,000,000
	المجموع	2,573,276,000	88,096,000	2,661,372,000

إجمالي النفقات لعام 2015 موزعة حسب البرامج



المخصصات المقدرة للإنفاق موزعة حسب البرامج للسنوات 2013 - 2017

البرنامج	2013	2014	2015	2016	2017
2201	3462421	3368000	3661000	3807500	3910200
2230	397679019	421800000	442700000	470440000	498940000
2250	5498063	9550000	11125000	6250000	2500000
2255	9718185	10157000	11082700	11568400	11793300
2260	399998	520000	520000	520000	520000
2265	165608	185000	232800	243600	249500
2270	0	448000	564500	585500	600000
المجموع	416923294	446028000	469886000	493415000	518513000

المخصصات المقدرة للطفل موزعة حسب البرامج للسنوات 2013 - 2017

البرنامج	2013	2014	2015	2016	2017
2255	250000	250000	250000	250000	250000
المجموع	250000	250000	250000	250000	250000

موازنة الفصل 1501 - وزارة المالية موزعة حسب البرنامج

2201	برنامج الإدارة والخدمات المساندة
<p><b>هدف البرنامج :</b>                  يعنى هذا البرنامج بتقديم الخدمات والدعم الإداري واللوجستي لمركز الوزارة والمديريات التابعة لها في المحافظات ، ويغطي نفقات كل من الرواتب والاجور والتعويضات واستخدام السلع والخدمات والمشتريات من الاصول الثابتة والبعثات والدورات التدريبية .</p> <p><b>الهدف الإستراتيجي المرتبط بالبرنامج :</b>                  تعزيز القدرات البشرية والمعرفية لموظفي وزارة المالية</p> <p><b>المديريات المرتبطة بالبرنامج :</b>                  كافة مديريات الوزارة وخصوصا :- 1- مديرية الادارة 2- مديرية الحاسوب وتكنولوجيا المعلومات 3- مديرية ادارة المعلومات المالية الحكومية (GFMIS) 4- مديرية الحسابات العامة 5- مديرية الدراسات والسياسات الاقتصادية</p> <p><b>الخدمات التي يقدمها البرنامج :</b>                  - تقديم الخدمات المالية والادارية اللازمة لتسيير الاعمال والنشاطات التي تتطلبها طبيعة العمل                  - رفع كفاءة الموظفين وتنمية مهاراتهم وقدراتهم                  - اجراء الدراسات والاحصائيات اللازمة واصدار التعاميم والبلاغات والتعليمات التي تساعد في تسهيل وتطوير العمل                  - القيام بعمليات الرقابة الادارية والمالية والفنية                  - اصدار الحساب الختامي</p> <p><b>الكوادر العاملة بالبرنامج :</b>                  ينفذ البرنامج من خلال كادر وظيفي يقدر في عام 2014 بنحو ( 1156 ) موظفا منهم ( 859 ) ذكور و ( 297 ) اناث .</p>	

مؤشرات قياس أداء البرنامج						
مؤشر قياس الأداء	سنة الاساس	القيمة القياسية	القيمة	القيمة	تقييم ذاتي	القيمة المستهدفة
			الفعليه	المستهدفة	اولى	
	2010	69%	75%	82%	82%	82%
1	نسبة رضا الموظفين					
مخصصات برنامج الإدارة والخدمات المساندة حسب الأنشطة والمشاريع (بالدينار)						
الأنشطة و المشاريع	فعلي 2013	مقدر 2014	إعادة تقدير 2014	مقدر 2015	تأشيري	
					2016	2017
التنفقات الجارية	13,317,003	13,804,000	12,956,000	14,080,000	14,645,000	15,039,000
601 الخدمات الإدارية والمساندة	13,317,003	13,804,000	12,956,000	14,080,000	14,645,000	15,039,000
التنفقات الرأسمالية	1,089,362	5,860,000	2,860,000	1,760,000	3,760,000	4,760,000
001 مشروع الإدارة	739,362	1,000,000	800,000	700,000	700,000	700,000
002 مشروع مكتبة المالية / UNDP	90,000	60,000	60,000	60,000	60,000	60,000
003 استكمال المبنى الجديد لوزارة المالية	260,000	4,800,000	2,000,000	1,000,000	3,000,000	4,000,000
البرنامج / خزينة	1,089,362	5,860,000	2,860,000	1,760,000	3,760,000	4,760,000
مجموع البرنامج	14,406,365	19,664,000	15,816,000	15,840,000	18,405,000	19,799,000

موازنة الفصل 1501 - وزارة المالية موزعة حسب البرنامج

2205 برنامج النفقات العامة						
<p><b>هدف البرنامج :</b> يهدف هذا البرنامج الى صرف النفقات التي تصدر بموجب قرارات من مجلس الوزراء وكتب الرئاسة من بند النفقات العامة اواي نفقات عامة تتعلق بالوزارات والدوائر الحكومية .</p> <p><b>الهدف الإستراتيجي المرتبط بالبرنامج :</b> النهوض باليات رسم السياسة المالية</p> <p><b>المديريات المرتبطة بالبرنامج :</b> 1- مديرية الرقابة الداخلية 2- مديرية الشؤون القانونية والاموال العامة 3- مديرية الخزينة العامة</p> <p><b>الخدمات التي يقدمها البرنامج :</b> 1- صرف علاوة السفر لموظفي الدولة 2 - صرف تذاكر سفر موظفي الدولة 3- صرف عمولة الطوابع 4- صرف مطالبات المراسم لوزارة الخارجية 5- صرف المعالجات الطبية 6 - صرف مطالبات الاخلاء الجوي <b>الكوادر العاملة بالبرنامج :</b> ينفذ البرنامج من خلال الكادر الوظيفي للوزارة</p>						
<b>مؤشرات قياس أداء البرنامج</b>						
القيمة المستهدفة			تقييم ذاتي اولي	القيمة المستهدفة	القيمة الفعلية	سنة لاساس
2017	2016	2015	2014	2014	2013	القيمة
1.32%	1.39%	1.39%	1.82%	1.82%	2.79%	8.08%
1 نسبه النفقات العامة الى النفقات الجارية في وزارة المالية						
<b>مخصصات برنامج النفقات العامة حسب الانشطة والمشاريع (بالدينار)</b>						
تأشيري		مقدر	إعادة تقدير	مقدر	فعلي	الأنشطة و المشاريع
2017	2016	2015	2014	2014	2013	
38,680,000	38,680,000	35,790,000	50,543,000	51,267,946	68,236,467	النفقات الجارية
38,680,000	38,680,000	35,790,000	50,543,000	51,267,946	68,236,467	601 إدارة النفقات العامة
3,900,000	4,200,000	8,400,000	8,885,000	8,885,054	12,259,670	النفقات الرأسمالية
3,900,000	4,200,000	8,400,000	8,885,000	8,885,054	12,259,670	001 البرنامج الوطني لانشاء المباني الحكومية
3,900,000	4,200,000	8,400,000	8,885,000	8,885,054	12,259,670	البرنامج / خزينة
42,580,000	42,880,000	44,190,000	59,428,000	60,153,000	80,496,137	مجموع البرنامج

موازنة الفصل 1501 - وزارة المالية موزعة حسب البرنامج

برنامج فوائد الدين العام							2210
<p><b>هدف البرنامج :</b>                      يعنى هذا البرنامج بإدارة الدين العام وخدمة ودفع الفوائد المستحقة على القروض الخارجية والداخلية                      الهدف الإستراتيجي المرتبط بالبرنامج :                      رسم السياسة المالية بشكل يعزز الاستقرار المالي والنقدي في المملكة ويساهم في تحسين البيئة الاستثمارية وحفز النمو الاقتصادي</p> <p><b>المديريات المرتبطة بالبرنامج :</b>                      1- مديرية الدين العام 2- مديرية الخزينة 3- مديرية الرقابة الداخلية</p> <p><b>الخدمات التي يقدمها البرنامج :</b>                      دفع الفوائد المستحقة على القروض الخارجية والداخلية</p> <p><b>الكوادر العاملة بالبرنامج :</b>                      ينفذ البرنامج من خلال الكادر الوظيفي للوزارة</p>							
<b>مؤشرات قياس أداء البرنامج</b>							
القيمة المستهدفة			تقييم ذاتي أولى	القيمة المستهدفة	القيمة الفعلية	سنة الاساس	مؤشر قياس الأداء
2017	2016	2015	2014	2014	2013	2006	نسبة الفوائد الى الناتج المحلي الاجمالي
3.8%	3.8%	3.6%	4.0%	4.1%	3.1%	3.1%	1
<b>مخصصات برنامج فوائد الدين العام حسب الانشطة والمشاريع (بالدينار)</b>							
تأشيرى		مقدر	إعادة تقدير	مقدر	فعلى	الأنشطة و المشاريع	
2017	2016	2015	2014	2014	2013		
1,209,000,000	1,143,000,000	1,003,000,000	1,032,600,000	1,064,000,000	736,472,514	التنفقات الجارية	
1,209,000,000	1,143,000,000	1,003,000,000	1,032,600,000	1,064,000,000	736,472,514	601 إدارة فوائد الدين العام	
0	0	0	0	0	0	التنفقات الرأسمالية	
0	0	0	0	0	0	البرنامج / خزينة	
1,209,000,000	1,143,000,000	1,003,000,000	1,032,600,000	1,064,000,000	736,472,514	مجموع البرنامج	



موازنة الفصل 1501 - وزارة المالية موزعة حسب البرنامج

2215 برنامج المساهمات						
<p><b>هدف البرنامج :</b>  يعنى هذا البرنامج بتسديد مساهمات المملكة في المنظمات العربية والاقليمية والدولية وفق النسب المحددة  الهدف الإستراتيجي المرتبط بالبرنامج :  رسم السياسة المالية بشكل يعزز الاستقرار المالي والنقدي في المملكة ويساهم في تحسين البيئة الاستثمارية وحفز النمو الاقتصادي</p> <p><b>المديريات المرتبطة بالبرنامج :</b>  1- مديرية الخزينة 2- مديرية الرقابة الداخلية</p> <p><b>الخدمات التي يقدمها البرنامج :</b>  1- تسديد مساهمات المملكة للمنظمات العربية والاقليمية و الدولية</p> <p><b>الكوادر العاملة بالبرنامج :</b>  ينفذ البرنامج من خلال الكادر الوظيفي للوزارة</p>						
مؤشرات قياس أداء البرنامج						
القيمة المستهدفة			تقييم ذاتي اولى	القيمة المستهدفة	القيمة الفعلية	سنة الاساس
2017	2016	2015	2014	2014	2013	القيمة
0.09%	0.14%	1.09%	0.18%	0.18%	1.16%	0.16%
1 نسبة المساهمات الى النفقات الجارية في وزارة المالية						
مخصصات برنامج المساهمات حسب الانشطة والمشاريع (بالدينار)						
تأشيري		مقدر	إعادة تقدير	مقدر	فعلي	الأنشطة و المشاريع
2017	2016	2015	2014	2014	2013	
2,660,000	4,023,000	28,023,000	5,113,000	5,113,000	28,486,652	النفقات الجارية
2,660,000	4,023,000	28,023,000	5,113,000	5,113,000	28,486,652	601 إدارة المساهمات
0	0	0	0	0	0	النفقات الرأسمالية
0	0	0	0	0	0	البرنامج / خزينة
2,660,000	4,023,000	28,023,000	5,113,000	5,113,000	28,486,652	مجموع البرنامج

موازنة الفصل 1501 - وزارة المالية موزعة حسب البرنامج

برنامج النفقات الطارئة							2220
<p><b>هدف البرنامج :</b>                      يعنى هذا البرنامج بصرف الموافقات التي تكون بقرار من مجلس الوزراء بالصرف من مادة النفقات الطارئة التي ترصد لمواجهة اية امور مستجدة وطارئة                      الهدف الإستراتيجي المرتبط بالبرنامج :                      رسم السياسة المالية بشكل يعزز الاستقرار المالي والنقدي في المملكة ويساهم في تحسين البيئة الاستثمارية وحفز النمو الاقتصادي</p> <p><b>المديريات المرتبطة بالبرنامج :</b>                      1- مديرية الرقابة الداخلية 2- مديرية الخزينة</p> <p><b>الخدمات التي يقدمها البرنامج :</b>                      1- صرف الامور المالية التي يوافق عليها مجلس الوزراء</p> <p><b>الكوادر العاملة بالبرنامج :</b>                      ينفذ البرنامج من خلال الكادر الوظيفي للوزارة</p>							
<b>مؤشرات قياس أداء البرنامج</b>							
القيمة المستهدفة			تقييم ذاتي اولى	القيمة المستهدفة	القيمة الفعلية	سنة الاساس	مؤشر قياس الاداء
2017	2016	2015	2014	2014	2013	القيمة	نسبة النفقات الطارئة الى النفقات الجارية في وزارة المالية
0.51%	0.54%	0.39%	1.26%	1.26%	0.61%	0.79%	2010
<b>مخصصات برنامج النفقات الطارئة حسب الانشطة والمشاريع (بالدينار)</b>							
تأشيري		مقدر	إعادة تقدير	مقدر	فعلي	الأنشطة و المشاريع	
2017	2016	2015	2014	2014	2013		
15,000,000	15,000,000	10,000,000	35,000,000	35,000,000	14,923,126	النفقات الجارية	
15,000,000	15,000,000	10,000,000	35,000,000	35,000,000	14,923,126	601 إدارة النفقات الطارئة	
0	0	0	0	0	0	النفقات الرأسمالية	
0	0	0	0	0	0	البرنامج / خزينة	
15,000,000	15,000,000	10,000,000	35,000,000	35,000,000	14,923,126	مجموع البرنامج	

موازنة الفصل 1501 - وزارة المالية موزعة حسب البرنامج

2225	برنامج شبكة الأمان الاجتماعي ودعم السلع
<p><b>هدف البرنامج :</b>                  يعنى هذا البرنامج بتوفير المخصصات اللازمة لتعزيز الأمن الاجتماعي في المملكة وتحسين مستوى معيشة المواطنين بشكل عام والموظفين والمتقاعدين من القطاع العام بشكل خاص .</p> <p><b>الهدف الإستراتيجي المرتبط بالبرنامج :</b>                  رسم السياسة المالية بشكل يعزز الاستقرار المالي والنقدي في المملكة ويساهم في تحسين البيئة الاستثمارية وحفز النمو الاقتصادي</p> <p><b>المديريات المرتبطة بالبرنامج :</b>                  1- مديرية الخزينة 2- مديرية الرقابة الداخلية</p> <p><b>الخدمات التي يقدمها البرنامج :</b>                  1- صرف مكافآت جلاله الملك المعظم 2- صرف بدل رفع المحروقات</p> <p><b>الكوادر العاملة بالبرنامج :</b>                  ينفذ البرنامج من خلال الكادر الوظيفي للوزارة</p>	

مؤشرات قياس أداء البرنامج

مؤشر قياس الأداء	سنة الاساس	القيمة الفعليه 2013	القيمة المستهدفة 2014	تقييم ذاتي اولى 2014	القيمة المستهدفة		
					2015	2016	2017
1	2013	1.1%	1.1%	0.9%	0.7%	0.8%	نسبة دعم السلع الى الناتج المحلي الاجمالي

مخصصات برنامج شبكة الأمان الاجتماعي ودعم السلع حسب الأنشطة والمشاريع (بالدينار)

الأنشطة و المشاريع	فعلي 2013	مقدر 2014	إعادة تقدير 2014	مقدر 2015	تأشيري	
					2016	2017
التنفقات الجارية	453,587,870	435,000,000	435,000,000	207,332,000	232,000,000	247,000,000
601 إدارة دعم السلع	260,234,814	225,000,000	225,000,000	202,000,000	227,000,000	247,000,000
602 إدارة المساعدات الإجتماعية	193,353,056	210,000,000	210,000,000	5,332,000	5,000,000	0
التنفقات الرأسمالية	0	0	0	0	0	0
البرنامج / خزينة	0	0	0	0	0	0
مجموع البرنامج	453,587,870	435,000,000	435,000,000	207,332,000	232,000,000	247,000,000

موازنة الفصل 1501 - وزارة المالية موزعة حسب البرنامج

2230	برنامج التقاعد والتعويضات
<p>هدف البرنامج :</p> <p>يهدف هذا البرنامج الى ادارة الشؤون المالية وصرف الرواتب التقاعدية للمتقاعدين و ورتتهم وتقديم الخدمات التقاعدية اللامركزية من خلال مديريات المالية في المحافظات</p> <p>الهدف الإستراتيجي المرتبط بالبرنامج :</p> <p>تحسين الخدمات المقدمة للمواطنين والمؤسسات المستفيدة من خدمات الوزارة</p> <p>المديريات المرتبطة بالبرنامج :</p> <p>1- مديرية التقاعد والتعويضات 2- مديرية الشؤون القانونية والاموال العامة</p> <p>الخدمات التي يقدمها البرنامج :</p> <p>1- صرف الرواتب التقاعدية للمتقاعدين و ورتتهم 2- تحصيل المبالغ التي تم صرفها زيادة على رواتب المتقاعدين</p> <p>الكوادر العاملة بالبرنامج :</p> <p>ينفذ البرنامج من خلال الكادر الوظيفي للوزارة</p>	

مؤشرات قياس أداء البرنامج							
مؤشر قياس الأداء	سنة اساس	القيمة الفعلية	القيمة المستهدفة	تقييم ذاتي اولى	القيمة المستهدفة		
					2015	2016	2017
1	نسبة النفقات التقاعدية و التعويضات الى النفقات الجارية في وزارة المالية 2010	47.91%	42.74%	39.51%	39.92%	45.27%	44.39%
مخصصات برنامج التقاعد والتعويضات حسب الانشطة والمشاريع (بالدينار)							
الأنشطة و المشاريع	فعلي	مقدر	إعادة تقدير	مقدر	تأشير	2016	2017
النفقات الجارية	1,046,523,734	1,115,000,000	1,110,000,000	1,165,000,000	1,238,000,000	1,313,000,000	
601 إدارة التقاعد والتعويضات	1,046,523,734	1,112,000,000	1,107,000,000	1,162,000,000	1,235,000,000	1,310,000,000	
602 إدارة صندوق احتياطي التقاعد المبكر للعسكريين الخاضعين للضمان الاجتماعي	0	3,000,000	3,000,000	3,000,000	3,000,000	3,000,000	
النفقات الرأسمالية	0	0	0	0	0	0	
البرنامج / خزينة	0	0	0	0	0	0	
مجموع البرنامج	1,046,523,734	1,115,000,000	1,110,000,000	1,165,000,000	1,238,000,000	1,313,000,000	

موازنة الفصل 1501 - وزارة المالية موزعة حسب البرنامج

2235	برنامج الشؤون العامة
<p><b>هدف البرنامج :</b>                  يعنى هذا البرنامج بتقديم دعم مالي لمؤسسات عامة وجمعيات تصرف بعد توزيع المبلغ المخصص من قبل مجلس الوزراء الموقر                  الهدف الإستراتيجي المرتبط بالبرنامج :                  رسم السياسة المالية بشكل يعزز الاستقرار المالي والنقدي في المملكة ويساهم في تحسين البيئة الاستثمارية وحفز النمو الاقتصادي</p> <p><b>المديريات المرتبطة بالبرنامج :</b>                  1- مديرية الرقابة الداخلية 2- مديرية الخزينة العامة</p> <p><b>الخدمات التي يقدمها البرنامج :</b>                  - تقديم دعم مالي لمؤسسات حكومية وجمعيات المجتمع المحلي</p> <p><b>الكوادر العاملة بالبرنامج :</b>                  ينفذ البرنامج من خلال الكادر الوظيفي للوزارة</p>	

مؤشرات قياس أداء البرنامج								
مؤشر قياس الأداء	سنة الاساس	القيمة القياسية	القيمة الفعلية	القيمة المستهدفة	تقييم ذاتي اولى	القيمة المستهدفة		
						2015	2016	2017
1	2010	0.28%	0.25%	0.26%	0.23%	0.28%	0.26%	0.25%

مخصصات برنامج الشؤون العامة حسب الانشطة والمشاريع (بالدينار)						
الأنشطة و المشاريع	فعلي 2013	مقدر 2014	إعادة تقدير 2014	مقدر 2015	تأشيري	
					2016	2017
التنفقات الجارية	6,081,458	7,395,000	6,275,000	7,318,000	7,367,000	7,397,000
601 تقديم الدعم والإعانات للوحدات والمؤسسات العامة	6,081,458	7,395,000	6,275,000	7,318,000	7,367,000	7,397,000
التنفقات الرأسمالية	270,099	700,000	600,000	660,000	660,000	660,000
001 دعم مشاريع الهيئة المستقلة للانتخاب	100,000	300,000	250,000	360,000	360,000	360,000
002 دعم مشاريع المحكمة الدستورية	170,099	400,000	350,000	300,000	300,000	300,000
البرنامج / خزينة	270,099	700,000	600,000	660,000	660,000	660,000
مجموع البرنامج	6,351,557	8,095,000	6,875,000	7,978,000	8,027,000	8,057,000

موازنة الفصل 1501 - وزارة المالية موزعة حسب البرنامج

برنامج دعم شؤون خدمات الدفاع						2240
مخصصات برنامج دعم شؤون خدمات الدفاع حسب الأنشطة والمشاريع						
تأشيري		مقدر	إعادة تقدير	مقدر	فعلي	الأنشطة و المشاريع
2017	2016	2015	2014	2014	2013	
0	0	0	0	0	0	النفقات الجارية
0	0	680,000	1,000,000	1,000,000	1,000,000	النفقات الرأسمالية
0	0	680,000	1,000,000	1,000,000	1,000,000	002 دعم مشاريع المجلس الاعلى للدفاع المدني
0	0	680,000	1,000,000	1,000,000	1,000,000	البرنامج / خزينة
0	0	680,000	1,000,000	1,000,000	1,000,000	مجموع البرنامج

موازنة الفصل 1501 - وزارة المالية موزعة حسب البرنامج

2245	برنامج دعم شؤون خدمات الاسكان وترقية المجتمع
<p><b>هدف البرنامج :</b>                  يعنى هذا البرنامج بتقديم دعم مالي لوحدات ومؤسسات عامة حكومية تشرف على شؤون الاسكان وتنمية المجتمع                  الهدف الإستراتيجي المرتبط بالبرنامج :                  رسم السياسة المالية بشكل يعزز الاستقرار المالي والنقدي في المملكة ويساهم في تحسين البيئة الاستثمارية وحفز النمو الاقتصادي</p> <p><b>المديريات المرتبطة بالبرنامج :</b>                  1- مديرية الرقابة الداخلية 2- مديرية الخزينة العامة</p> <p><b>الخدمات التي يقدمها البرنامج :</b>                  - تقديم دعم مالي لجهات ومؤسسات و وحدات حكومية عامة</p> <p><b>الكوادر العاملة بالبرنامج :</b>                  ينفذ البرنامج من خلال الكادر الوظيفي للوزارة</p>	

مؤشرات قياس أداء البرنامج							
مؤشر قياس الأداء	سنة الاساس	القيمة الفعلية	القيمة المستهدفة	تقييم ذاتي اولى	القيمة المستهدفة		
					2015	2016	2017
1	2014	0.30%	0.11%	0.09%	0.09%	0.08%	0.07%

مخصصات برنامج دعم شؤون خدمات الاسكان وترقية المجتمع حسب الانشطة والمشاريع (بالدينار)						
الأنشطة و المشاريع	فعلي 2013	مقدر 2014	إعادة تقدير 2014	مقدر 2015	تأشيري	
					2016	2017
التنفقات الجارية	2,649,996	2,650,000	2,400,000	2,200,000	2,100,000	2,000,000
601 تقديم الإعانات لمؤسسات خدمات الإسكان وترفيه المجتمع	2,649,996	2,650,000	2,400,000	2,200,000	2,100,000	2,000,000
التنفقات الرأسمالية	61,900,000	7,600,000	7,600,000	17,400,000	34,400,000	38,600,000
001 الاستثمارات	50,000,000	0	0	10,000,000	20,000,000	25,000,000
002 استكمال حدائق الملك عبدالله الثاني في اربد	500,000	1,000,000	1,000,000	1,000,000	0	0
006 دعم مشاريع سلطة إقليم البتراء التنموي السياحي	0	0	0	2,000,000	10,000,000	10,000,000
007 دعم مشروع الحديقة النباتية الملكية	400,000	600,000	600,000	400,000	400,000	400,000
008 حدائق الملك عبد الله الثاني / القويسمة	11,000,000	6,000,000	6,000,000	4,000,000	3,200,000	3,200,000
البرنامج / خزينة	61,900,000	7,600,000	7,600,000	17,400,000	34,400,000	38,600,000
مجموع البرنامج	64,549,996	10,250,000	10,000,000	19,600,000	36,500,000	40,600,000

موازنة الفصل 1501 - وزارة المالية موزعة حسب البرنامج

برنامج دعم شؤون الصحة							2250
<p><b>هدف البرنامج :</b>  يعنى هذا البرنامج بتقديم دعم مالي سنوي لجهات ومؤسسات حكومية وتسديد المعالجات الطبية لمركز الحسين للسرطان</p> <p><b>الهدف الإستراتيجي المرتبط بالبرنامج :</b>  رسم السياسة المالية بشكل يعزز الاستقرار المالي والنقدي في المملكة ويساهم في تحسين البيئة الاستثمارية وحفز النمو الاقتصادي</p> <p><b>المديريات المرتبطة بالبرنامج :</b>  مديرية الخزينة العامة</p> <p><b>الخدمات التي يقدمها البرنامج :</b>  - تقديم دعم مالي لمؤسسات صحية حكومية</p> <p><b>الكوادر العاملة بالبرنامج :</b>  ينفذ البرنامج من خلال الكادر الوظيفي للوزارة</p>							
مؤشرات قياس أداء البرنامج							
القيمة المستهدفة			تقييم ذاتي اولى	القيمة المستهدفة	القيمة الفعلية	سنة الاساس	مؤشر قياس الاداء
2017	2016	2015	2014	2014	2013	القيمة	2010
0.17%	0.45%	0.86%	0.69%	0.68%	0.45%	0.13%	1
نسبة نفقات شؤون الصحة الى النفقات الجارية في وزارة المالية							
مخصصات برنامج دعم شؤون الصحة حسب الانشطة والمشاريع (بالدينار)							
تأشيري		مقدر	إعادة تقدير	مقدر	فعلي	الأنشطة و المشاريع	
2017	2016	2015	2014	2014	2013		
5,000,000	12,500,000	22,250,000	19,100,000	19,100,000	10,996,125	النفقات الجارية	
5,000,000	12,500,000	22,250,000	19,100,000	19,100,000	10,996,125	601	تقديم الإعانات لمؤسسات صحية
0	0	0	0	0	0	النفقات الرأسمالية	
0	0	0	0	0	0	البرنامج / خزينة	
5,000,000	12,500,000	22,250,000	19,100,000	19,100,000	10,996,125	مجموع البرنامج	



موازنة الفصل 1501 - وزارة المالية موزعة حسب البرنامج

مؤشرات قياس أداء البرنامج						
مؤشر قياس الأداء	سنة الأساس	القيمة الفعلية	القيمة المستهدفة	تقييم ذاتي اولى	القيمة المستهدفة	
					2014	2015
1	2010	2.65%	2.45%	2.44%	2.77%	2.68%
نسبة نفقات الشؤون الثقافية والدينية والاعلامية الى النفقات الجارية وزارة المالية						
مخصصات برنامج دعم الشؤون الثقافية والدينية والاعلامية حسب الأنشطة والمشاريع (بالدينار)						
الأنشطة و المشاريع	فعلي 2013	مقدر 2014	إعادة تقدير 2014	مقدر 2015	تأشيري 2016	تأشيري 2017
النفقات الجارية	64,787,897	69,248,000	67,713,000	73,889,000	77,124,000	78,622,000
601 تقديم الإعانات لمؤسسات ثقافية وإعلامية	11,022,912	12,162,000	12,044,000	14,202,000	14,940,000	15,166,000
602 تقديم الدعم لوزارة الأوقاف والشؤون والمقدسات الإسلامية وأخرى	53,764,985	57,086,000	55,669,000	59,687,000	62,184,000	63,456,000
النفقات الرأسمالية	18,761,173	20,890,000	20,657,000	23,135,000	22,375,000	20,875,000
002 دعم مشاريع المجلس الأعلى للشباب	7,004,128	7,785,000	7,762,000	9,065,000	9,055,000	7,555,000
003 دعم مشاريع وزارة الأوقاف والشؤون والمقدسات الإسلامية	887,000	830,000	680,000	1,860,000	1,360,000	1,360,000
004 دعم مشاريع دائرة الإفتاء العام	18,713	50,000	40,000	50,000	50,000	50,000
007 دعم مشاريع اللجنة الأولمبية الأردنية	9,533,334	10,400,000	10,400,000	10,400,000	10,400,000	10,400,000
009 دعم متحف الأطفال	250,000	250,000	250,000	250,000	250,000	250,000
010 دعم مشاريع الصندوق الوطني لدعم الحركة الشبابية والرياضية	67,998	575,000	525,000	340,000	90,000	90,000
011 دعم مشاريع الاتحاد الاردني لكرة القدم	1,000,000	1,000,000	1,000,000	1,170,000	1,170,000	1,170,000
البرنامج / خزينة	18,761,173	20,890,000	20,657,000	23,135,000	22,375,000	20,875,000
مجموع البرنامج	83,549,070	90,138,000	88,370,000	97,024,000	99,499,000	99,497,000

هدف البرنامج :

يعنى هذا البرنامج بتقديم دعم مالي سنوي لمؤسسات و وزارات و دوائر حكومية تشرف على الشؤون الثقافية والدينية والاعلامية  
الهدف الإستراتيجي المرتبط بالبرنامج :

رسم السياسة المالية بشكل يعزز الاستقرار المالي والنقدي في المملكة ويساهم في تحسين البيئة الاستثمارية وحفز النمو الاقتصادي

المديريات المرتبطة بالبرنامج :

1- مديرية الرقابة الداخلية 2- مديرية الخزينة العامة

الخدمات التي يقدمها البرنامج :

- تقديم دعم مالي لوزارات و وحدات ومؤسسات حكومية وعامة ذات طابع ثقافي و ديني و اعلامي

الكوادر العاملة بالبرنامج :

ينفذ البرنامج من خلال الكادر الوظيفي للوزارة

موازنة الفصل 1501 - وزارة المالية موزعة حسب البرنامج

2260	برنامج دعم شؤون التعليم والتدريب
<p><b>هدف البرنامج :</b>                  يعنى هذا البرنامج بتخصيص مبالغ سنوية لدعم الشؤون التكنولوجية والتعليمية والتدريب                  الهدف الإستراتيجي المرتبط بالبرنامج :                  رسم السياسة المالية بشكل يعزز الاستقرار المالي والنقدي في المملكة ويساهم في تحسين البيئة الاستثمارية وحفز النمو الاقتصادي</p> <p><b>المديريات المرتبطة بالبرنامج :</b>                  1- مديرية الرقابة الداخلية 2- مديرية الخزينة العامة</p> <p><b>الخدمات التي يقدمها البرنامج :</b>                  - تقديم دعم مالي سنوي للمؤسسات التي تعنى بالتعليم والتكنولوجيا</p> <p><b>الكوادر العاملة بالبرنامج :</b>                  ينفذ البرنامج من خلال الكادر الوظيفي للوزارة</p>	

مؤشرات قياس أداء البرنامج

مؤشر قياس الأداء	سنة الاساس	القيمة الفعلية	القيمة المستهدفة	تقييم ذاتي اولى	القيمة المستهدفة		
					2017	2016	2015
1	نسبة نفقات شؤون التعليم و التدريب الى النفقات الجارية في وزارة المالية 2010	0.09%	0.08%	0.09%	0.10%	0.09%	0.09%

مخصصات برنامج دعم شؤون التعليم والتدريب حسب الأنشطة والمشاريع (بالدينار)

الأنشطة و المشاريع	فعلي 2013	مقدر 2014	إعادة تقدير 2014	مقدر 2015	تأشيري	
					2016	2017
النفقات الجارية	1,999,992	2,600,000	2,600,000	2,600,000	2,600,000	2,600,000
601 تقديم الإعانات لمؤسسات علمية	1,999,992	2,600,000	2,600,000	2,600,000	2,600,000	2,600,000
النفقات الرأسمالية	2,430,236	2,400,000	2,400,000	2,400,000	400,000	400,000
001 الجامعة الاردنية الالمانية	1,530,236	2,000,000	2,000,000	2,000,000	0	0
002 دعم مشاريع المجلس الأعلى للعلوم و التكنولوجيا	900,000	400,000	400,000	400,000	400,000	400,000
البرنامج / خزينة	2,430,236	2,400,000	2,400,000	2,400,000	400,000	400,000
مجموع البرنامج	4,430,228	5,000,000	5,000,000	5,000,000	3,000,000	3,000,000

موازنة الفصل 1501 - وزارة المالية موزعة حسب البرنامج

2265 برنامج دعم الشؤون الاقتصادية						
هدف البرنامج :						
يهدف هذا البرنامج الى تقديم دعم مالي لجهات حكومية مثل هيئة المناطق التنموية و ادارة مخصصات المشاريع ذات الطبيعة الاقتصادية						
الهدف الإستراتيجي المرتبط بالبرنامج :						
رسم السياسة المالية بشكل يعزز الاستقرار المالي والنقدي في المملكة ويساهم في تحسين البيئة الاستثمارية وحفز النمو الاقتصادي						
المديريات المرتبطة بالبرنامج :						
1- مديرية الخزينة العامة						
2- مديرية الرقابة الداخلية						
الخدمات التي يقدمها البرنامج :						
1- تقديم الدعم لجهات حكومية 2- ادارة مخصصات المشاريع الاقتصادية						
الكوادر العاملة بالبرنامج :						
ينفذ البرنامج من خلال الكادر الوظيفي للوزارة						
مؤشرات قياس أداء البرنامج						
مؤشر قياس الأداء						
القيمة المستهدفة			تقييم ذاتي	القيمة الفعلية	سنة	القيمة
2017	2016	2015	اولى	2014	2013	الاساس
0.02%	0.02%	0.03%	0.02%	0.02%	0.02%	0.18%
1 نسبة نفقات الشؤون الاقتصادية الى النفقات الجارية في وزارة المالية						
مخصصات برنامج دعم الشؤون الاقتصادية حسب الانشطة والمشاريع (بالدينار)						
تأشير		مقدر	إعادة تقدير	مقدر	فعلي	الأنشطة و المشاريع
2017	2016	2015	2014	2014	2013	
713,000	696,000	665,000	529,000	664,000	473,165	النفقات الجارية
713,000	696,000	665,000	529,000	664,000	473,165	601 تقديم دعم وإعانات لمؤسسات الشؤون الاقتصادية
16,440,000	20,460,000	24,241,000	48,790,000	53,300,000	24,377,369	النفقات الرأسمالية
1,000,000	1,000,000	1,000,000	4,000,000	6,000,000	130,090	002 مشاريع اخرى بموافقة مجلس الوزراء
0	1,020,000	4,000,000	6,000,000	6,000,000	756,189	004 البنية التحتية لمنطقة المفرق و اربد - منطقة الحسين بن طلال الاقتصادية
0	0	3,240,000	3,100,000	3,100,000	2,952,406	005 البنية التحتية لمنطقة معان الاقتصادية التنموية
0	0	0	850,000	1,000,000	1,000,000	006 البنية التحتية لتطوير الشاطئ الشرقي للبحر الميت
0	0	0	0	0	2,500,000	007 البنية التحتية لمدينة خادم الحرمين الشريفين الملك عبدالله بن عبدالعزيز آل سعود السكنية / الزرقاء
10,000,000	10,000,000	8,000,000	10,000,000	11,000,000	12,026,049	011 مشروع دعم المؤسسات والبرامج التنموية
0	0	250,000	100,000	100,000	0	013 المشاريع المحفزة (سوق شعبي ومباني للصناعات الصغيرة) في منطقة الحسين بن طلال التنموية في المفرق
0	2,000,000	1,530,000	500,000	1,000,000	0	014 العمارات الذكية في منطقة اربد التنموية الاقتصادية (SMART BUILDINGS)
0	1,000,000	1,000,000	4,000,000	4,000,000	0	016 مشروع تطوير وسط مدينة السلط بما فيها الاستثمارات
150,000	150,000	150,000	250,000	500,000	0	017 مشروع اعادة تنظيم وتطوير مدينة الزرقاء (منطقة الغويبية وجناعه)
0	0	0	0	450,000	0	019 دعم مشاريع هيئة المناطق التنموية والمناطق الحرة
190,000	190,000	190,000	190,000	200,000	0	020 دعم مشاريع المجلس الاقتصادي و الاجتماعي
100,000	100,000	100,000	100,000	250,000	12,635	021 تأمين الضمان الاجتماعي للمزارعين
0	0	4,781,000	10,000,000	10,000,000	5,000,000	024 دعم مؤسسة الاقراض الزراعي/ زيادة رأس المال
0	0	0	2,100,000	2,100,000	0	027 دعم مشاريع برنامج الاعلاف الوطني
5,000,000	5,000,000	0	5,000,000	5,000,000	0	028 تسوية مطالبات سلطة المياه وأمانة عمان
0	0	0	2,600,000	2,600,000	0	029 دعم مشاريع مركز بحوث الطاقة
16,440,000	20,460,000	24,241,000	48,790,000	53,300,000	24,377,369	البرنامج / خزينة
17,153,000	21,156,000	24,906,000	49,319,000	53,964,000	24,850,534	مجموع البرنامج

موازنة الفصل 1501 - وزارة المالية موزعة حسب البرنامج

2270	برنامج دعم شؤون حماية المجتمع
<p><b>هدف البرنامج :</b> تقديم الدعم لانشاء عدد من المشاريع السكنية في مختلف مناطق المملكة وتقديم الدعم المالي للوحدات الحكومية التي تعنى بشؤون الحماية الاجتماعية للمجتمع. <b>الهدف الإستراتيجي المرتبط بالبرنامج :</b> تحسين الخدمات المقدمة للمواطنين و المؤسسات المستفيدة من خدمات الوزارة</p> <p><b>المديريات المرتبطة بالبرنامج :</b> 1- مديرية الخزينة العامة 2- مديرية الرقابة الداخلية</p> <p><b>الخدمات التي يقدمها البرنامج :</b> تقديم الدعم المالي لجهات حكومية تعنى بشؤون حماية المجتمع</p> <p><b>الكوادر العاملة بالبرنامج :</b> ينفذ البرنامج من خلال الكادر الوظيفي للوزارة</p>	

مؤشرات قياس أداء البرنامج

القيمة المستهدفة			تقييم ذاتي اولى	القيمة المستهدفة	القيمة الفعلية	سنة الاساس	مؤشر قياس الاداء
2017	2016	2015	2014	2014	2013	القيمة	
0.04%	0.04%	0.04%	0.03%	0.03%	-	-	نسبة نفقات شؤون حماية المجتمع الى النفقات الجارية في وزارة المالية

(بالدينار)

مخصصات برنامج دعم شؤون حماية المجتمع حسب الانشطة والمشاريع

تأشيري		مقدر	إعادة تقدير	مقدر	فعلي	الأنشطة و المشاريع
2017	2016	2015	2014	2014	2013	
1,200,000	1,171,000	1,129,000	896,000	936,000	0	النفقات الجارية
1,200,000	1,171,000	1,129,000	896,000	936,000	0	601 تقديم الدعم لوحدات الحماية الاجتماعية
3,220,000	3,220,000	3,720,000	3,920,000	4,600,000	7,464,743	النفقات الراسمالية
0	0	500,000	1,000,000	1,000,000	1,000,000	003 انشاء المدينة السكنية في معان
3,220,000	3,220,000	3,220,000	2,920,000	3,600,000	3,500,000	005 المجلس الأعلى لشؤون الأشخاص المعوقين
0	0	0	0	0	2,964,743	006 اصلاح قطاع الرعاية الاجتماعية
3,220,000	3,220,000	3,720,000	3,920,000	4,600,000	7,464,743	البرنامج / خزينة
4,420,000	4,391,000	4,849,000	4,816,000	5,536,000	7,464,743	مجموع البرنامج

موازنة الفصل 1501 - وزارة المالية موزعة حسب البرنامج

2275 برنامج تطوير الاداره المالية							
<p><b>هدف البرنامج :</b>  يهدف هذا البرنامج الى بناء نظام مالي ومحاسبي واداري حكومي محوسب متكامل يربط كافة الوزارات و الدوائر الحكومية والمراكز المالية مع وزارة المالية</p> <p><b>الهدف الإستراتيجي المرتبط بالبرنامج :</b>  تحسين كفاءة الرقابة وادارة الموارد المالية بفاعلية</p> <p><b>المديريات المرتبطة بالبرنامج :</b>  مديرية ادارة نظام المعلومات المالية الحكومية (GFMIS)</p> <p><b>الخدمات التي يقدمها البرنامج :</b>  الخدمات المالية للدولة</p> <p><b>الكوادر العاملة بالبرنامج :</b>  ينفذ البرنامج من خلال الكادر الوظيفي للوزارة</p>							
مؤشرات قياس أداء البرنامج							
القيمة المستهدفة			تقييم ذاتي اولى	القيمة المستهدفة	القيمة الفعلية	سنة لاساس	مؤشر قياس الاداء
2017	2016	2015	2014	2014	2013	القيمة	
52	52	52	37	57	30	8	1 عدد الوزارات والدوائر المطبقة لنظام الـ GFMIS
120	120	120	120	120	180	180	2 عدد المتدربين في مشروع المحاسب الحكومي
مخصصات برنامج تطوير الاداره المالية حسب الانشطة والمشاريع (بالدينار)							
تأشيري		مقدر	إعادة تقدير	مقدر	فعلي	الأنشطة و المشاريع	
2017	2016	2015	2014	2014	2013		
0	0	0	0	0	0	التنفقات الجارية	
840,000	840,000	700,000	1,000,000	1,800,000	598,439	التنفقات الرأسمالية	
840,000	840,000	700,000	1,000,000	1,800,000	598,439	001	مشروع نظام ادارة المعلومات المالية الحكومية - GFMIS
840,000	840,000	700,000	1,000,000	1,800,000	598,439	البرنامج / خزينة	
840,000	840,000	700,000	1,000,000	1,800,000	598,439	مجموع البرنامج	

موازنة الفصل 1501 - وزارة المالية موزعة حسب البرنامج

2280	برنامج تنمية المحافظات
<p><b>هدف البرنامج :</b> يهدف هذا البرنامج الى المساهمة في تحفيز الاستثمار والاقتصاد المحلي للمحافظات وإعادة التوازن للمناطق الأقل نمواً وتهيئة البيئة الحافزة لجذب الاستثمارات وإيجاد فرص العمل من أجل تحسين مستوى معيشة المواطنين.</p> <p><b>الهدف الإستراتيجي المرتبط بالبرنامج :</b> رسم السياسة المالية بشكل يعزز الاستقرار المالي والنقدي في المملكة ويساهم في تحسين البيئة الاستثمارية وحفز النمو الاقتصادي</p> <p><b>المديريات المرتبطة بالبرنامج :</b> - مديرية الخزينة - مديرية الرقابة الداخلية</p> <p><b>الخدمات التي يقدمها البرنامج :</b> القيام بمتابعة المشاريع الرأسمالية في المحافظات وصرف المطالبات المالية المترتبة عليها بالتنسيق مع الوزارات والدوائر الحكومية التي سوف تنفذ هذه المشاريع.</p> <p><b>الكوادر العاملة بالبرنامج :</b> ينفذ البرنامج من خلال الكادر الوظيفي للوزارة</p>	

مؤشرات قياس أداء البرنامج

القيمة المستهدفة			تقييم ذاتي أولي	القيمة المستهدفة	القيمة الفعلية	سنة الاساس	مؤشر قياس الأداء	
2017	2016	2015	2014	2014	2013	القيمة		
14.33%	14.24%	5.68%	0	0	31.64%	0	2010	
							1	نسبة مخصصات البرنامج الى إجمالي النفقات الرأسمالية لوزارة المالية

(بالدينار)

مخصصات برنامج تنمية المحافظات حسب الأنشطة والمشاريع

تأشيرتي		مقدر	إعادة تقدير	مقدر	فعلي	الأنشطة و المشاريع
2017	2016	2015	2014	2014	2013	
0	0	0	0	0	0	النفقات الجارية
15,000,000	15,000,000	5,000,000	0	0	60,245,000	النفقات الرأسمالية
15,000,000	15,000,000	5,000,000	0	0	15,000,000	001 صندوق تنمية المحافظات ( المبادرة الملكية السامية لتنمية المحافظات )
0	0	0	0	0	45,245,000	002 مشاريع البنية التحتية للمحافظات
15,000,000	15,000,000	5,000,000	0	0	60,245,000	البرنامج / خزينة
15,000,000	15,000,000	5,000,000	0	0	60,245,000	مجموع البرنامج

النفقات الرأسمالية موزعة حسب المحافظات

الفصل : 1501 وزارة المالية

(بالدينار)

تأشير 2017	تأشير 2016	مقدر 2015	إعادة تقدير 2014	مقدر 2014	فعلي 2013	المحافظة	
68199000	64299000	56380000	65608076	73981130	120333634	المركز	11
1757500	4367500	5607500	5043903	5543903	5514540	محافظة اربد	21
1332500	1872500	2812500	3567038	3567038	5398722	محافظة المفرق	22
1262000	1272000	472000	62518	62518	4579215	محافظة جرش	23
1491500	1501500	781500	150612	200612	4727344	محافظة عجلون	24
10210000	10310000	8195000	8133047	8133047	13624284	محافظة العاصمة	31
1352500	2382500	1582500	5011172	5161172	5668594	محافظة البلقاء	32
1702500	1772500	972500	611679	861679	7349790	محافظة الزرقاء	33
1391500	1401500	2661500	2143242	2143242	4666176	محافظة مادبا	34
1371500	1411500	611500	180343	180343	4685671	محافظة الكرك	41
11331500	11361500	6301500	4237879	4237879	8599873	محافظة معان	42
1751500	1761500	916500	2309024	2309024	4895841	محافظة الطفيلة	43
1541500	1601500	801500	653467	653467	352407	محافظة العقبة	44
104695000	105315000	88096000	97712000	107035054	190396091	المجموع	

## الفصل : 1501 وزارة المالية

الرؤية : إدارة مالية متميزة على المستوى الإقليمي تساهم في تعزيز الإستقرار المالي و الإقتصادي في المملكة و تحقيق رفاه المواطنين  
الرسالة : الإرتقاء بآليات إدارة المال العام و مستوى الخدمات المقدمة من خلال تحديث التشريعات المالية و تطبيق أفضل الممارسات العالمية و بالإعتماد على الموارد البشرية و المعرفية المتميزة.

الاطار القانوني : نظام تنظيم وإدارة وزارة المالية رقم (56) لسنة 1997

الأهداف الإستراتيجية للوزارة / الدائرة و مؤشرات قياس الاداء												
الهدف الإستراتيجي	مؤشر قياس الأداء	القيمة الأساس		القيمة الفعلية	القيمة المستهدفة	تقييم ذاتي اولي	القيمة المستهدفة					
		سنة الأساس	القيمة				2017	2016	2015			
1 - رسم السياسة المالية بشكل يعزز الاستقرار المالي والنقدي في المملكة ويساهم في تحسين البيئة الاستثمارية وحفز النمو الاقتصادي	1	نسبة عجز الموازنة بعد المساعدات كنسبة من الناتج المحلي الاجمالي	2007	5.1%	5.5%	4.3%	3.5%	1.7%	1.4%	0.7%		
	2	نسبة عجز الموازنة قبل المساعدات كنسبة من الناتج المحلي الاجمالي	2007	7.9%	8.2%	8.7%	8.1%	5.8%	4.6%	3.5%		
	3	نسبة النفقات العامة الى الناتج المحلي الاجمالي	2007	37.8%	29.7%	31.3%	30.5%	28.4%	27.8%	26.7%		
	4	نسبة النفقات الراسمالية الى اجمالي النفقات	2007	18.4%	14.4%	15.7%	14.2%	14.9%	15.1%	14.7%		
	5	نسبة تغطية الإيرادات المحلية للنفقات الجارية	2007	96.9%	84.5%	85.5%	85.7%	93.7%	98.3%	101.7%		
	6	نسبة صافي الدين العام للناتج المحلي الاجمالي	2007	67.6%	80.1%	81.6%	83.1%	82.4%	80.3%	77.7%		
2 - النهوض بآليات رسم السياسة المالية	1	نسبة الانحراف بين المتوقع والفعلي للنفقات	2010	5.5%	9.3%	3%	9.8%	2.5%	2%	2%		
	1	عدد الوزارات والدوائر المطبقة لنظام الـ (GFMS)	2012	8	30	57	37	52	52	52		
	2	عدد الحسابات المشمولة بحساب الخزينة الموحد/حساب	2012	15	13	15	8	10	10	10		
	3	عدد وحدات الرقابة الداخلية التي سيتم تطويرها في الوزارات والدوائر الحكومية/وحده	2012	-	25	10	10	15	15	15		
3 - تحسين كفاءة الرقابة وإدارة الموارد المالية بفاعلية	1	نسبة تطبيق معيار SDDS	2010	100%	100%	100%	100%	100%	100%	100%		
	1	نسبة رضا متلقي الخدمة	2010	82%	89%	87%	90%	90%	90%	90%		
4 - تحسين مبادئ الإفصاح والشفافية	1	نسبة رضا موظفي وزارة المالية	2010	69%	75%	82%	82%	82%	82%	82%		
	1	نسبة رضا الموظفين	2010	69%	75%	82%	82%	82%	82%	82%		
البرامج التي تحقق الأهداف الاستراتيجية ومؤشرات قياس الاداء												
الهدف	البرنامج	مؤشر قياس الأداء	القيمة الأساس		القيمة الفعلية	القيمة المستهدفة	تقييم ذاتي اولي	القيمة المستهدفة				
			سنة الأساس	القيمة				2017	2016	2015		
1	2210	فوائد الدين العام	1	نسبة الفوائد الى الناتج المحلي الاجمالي	2006	3.1%	3.1%	4.0%	3.6%	3.8%	3.8%	
	2215	المساهمات	1	نسبة المساهمات الى النفقات الجارية في وزارة المالية	2010	0.16%	0.16%	0.18%	1.09%	0.14%	0.09%	
	2220	النفقات الطارئة	1	نسبة النفقات الطارئة الى النفقات الجارية في وزارة المالية	2010	0.79%	0.61%	1.26%	0.39%	0.54%	0.51%	
	2225	شبكة الامان الاجتماعي ودعم السلع	1	نسبة دعم السلع الى الناتج المحلي الاجمالي	2013	1.1%	1.1%	0.9%	0.7%	0.8%	0.8%	
	2235	الشؤون العامة	1	نسبة نفقات الشؤون العامة الى النفقات الجارية في وزارة المالية	2010	0.28%	0.25%	0.26%	0.23%	0.26%	0.25%	
	2245	دعم شؤون خدمات الاسكان وترقية المجتمع	1	نسبة نفقات شؤون خدمات الاسكان وترقية المجتمع الى النفقات الجارية في وزارة المالية	2010	0.30%	0.11%	0.09%	0.09%	0.08%	0.07%	
	2250	دعم شؤون الصحة	1	نسبة نفقات شؤون الصحة الى النفقات الجارية في وزارة المالية	2010	0.13%	0.45%	0.68%	0.69%	0.45%	0.17%	
	2255	دعم الشؤون الثقافية والدينية والاعلامية	1	نسبة نفقات الشؤون الثقافية والدينية والاعلامية الى النفقات الجارية في وزارة المالية	2010	3.55%	2.65%	2.45%	2.44%	2.77%	2.68%	
	2260	دعم شؤون التعليم والتدريب	1	نسبة نفقات شؤون التعليم والتدريب الى النفقات الجارية في وزارة المالية	2010	0.09%	0.08%	0.09%	0.09%	0.09%	0.09%	
	2265	دعم الشؤون الاقتصادية	1	نسبة نفقات الشؤون الاقتصادية الى النفقات الجارية في وزارة المالية	2010	0.18%	0.02%	0.02%	0.03%	0.02%	0.02%	
	2280	تنمية المحافظات	1	نسبة مخصصات البرنامج الى اجمالي النفقات الراسمالية لوزارة المالية	2010	0	31.64%	0	5.68%	14.24%	14.33%	
	2	2205	النفقات العامه	1	نسبة النفقات العامة الى النفقات الجارية في وزارة المالية	2010	8.08%	2.79%	1.82%	1.39%	1.39%	1.32%
		2275	تطوير ادارته المالية	1	عدد الوزارات والدوائر المطبقة لنظام الـ GFMS	2012	8	30	57	52	52	52
	5	2230	التقاعد والتعويضات	1	نسبة النفقات التقاعدية والتعويضات الى النفقات الجارية في وزارة المالية	2010	47.91%	42.74%	39.51%	45.27%	44.39%	44.69%
2270		دعم شؤون حماية المجتمع	1	نسبة نفقات شؤون حماية المجتمع الى النفقات الجارية في وزارة المالية	-	-	-	0.03%	0.04%	0.04%	0.04%	
6	2201	الإدارة والخدمات المساندة	1	نسبة رضا الموظفين	2010	69%	75%	82%	82%	82%	82%	



## مخصصات البرامج

تأشيرى	تأشيرى	مقدر	اعادة تقدير	مقدر	فعلى	البرامج		الهدف	
2017	2016	2015	2014	2014	2013	ج			
1209000000	1143000000	1003000000	1032600000	1064000000	736472514	جارية	فوائد الدين العام	2210	1
0	0	0	0	0	0	رأسمالية			
1209000000	1143000000	1003000000	1032600000	1064000000	736472514	المجموع			
2660000	4023000	28023000	5113000	5113000	28486652	جارية	المساهمات	2215	
0	0	0	0	0	0	رأسمالية			
2660000	4023000	28023000	5113000	5113000	28486652	المجموع			
15000000	15000000	10000000	35000000	35000000	14923126	جارية	النفقات الطارئة	2220	
0	0	0	0	0	0	رأسمالية			
15000000	15000000	10000000	35000000	35000000	14923126	المجموع			
247000000	232000000	207332000	435000000	435000000	453587870	جارية	شبكة الأمان الاجتماعي ودعم السلع	2225	
0	0	0	0	0	0	رأسمالية			
247000000	232000000	207332000	435000000	435000000	453587870	المجموع			
7397000	7367000	7318000	6275000	7395000	6081458	جارية	الشؤون العامة	2235	
660000	660000	660000	600000	700000	270099	رأسمالية			
8057000	8027000	7978000	6875000	8095000	6351557	المجموع			
0	0	0	0	0	0	جارية	دعم شؤون خدمات الدفاع	2240	
0	0	680000	1000000	1000000	1000000	رأسمالية			
0	0	680000	1000000	1000000	1000000	المجموع			
2000000	2100000	2200000	2400000	2650000	2649996	جارية	دعم شؤون خدمات الاسكان وترقية المجتمع	2245	
38600000	34400000	17400000	7600000	7600000	61900000	رأسمالية			
40600000	36500000	19600000	10000000	10250000	64549996	المجموع			
5000000	12500000	22250000	19100000	19100000	10996125	جارية	دعم شؤون الصحة	2250	
0	0	0	0	0	0	رأسمالية			
0	0	0	0	0	0	رأسمالية			
5000000	12500000	22250000	19100000	19100000	10996125	المجموع			
78622000	77124000	73889000	67713000	69248000	64787897	جارية	دعم الشؤون الثقافية والدينية والاعلامية	2255	
20875000	22375000	23135000	20657000	20890000	18761173	رأسمالية			
99497000	99499000	97024000	88370000	90138000	83549070	المجموع			
2600000	2600000	2600000	2600000	2600000	1999992	جارية	دعم شؤون التعليم والتدريب	2260	
400000	400000	2400000	2400000	2400000	2430236	رأسمالية			
3000000	3000000	5000000	5000000	5000000	4430228	المجموع			
713000	696000	665000	529000	664000	473165	جارية	دعم الشؤون الاقتصادية	2265	
16440000	20460000	24241000	48790000	53300000	24377369	رأسمالية			
17153000	21156000	24906000	49319000	53964000	24850534	المجموع			
0	0	0	0	0	0	جارية	تنمية المحافظات	2280	
15000000	15000000	5000000	0	0	60245000	رأسمالية			
15000000	15000000	5000000	0	0	60245000	المجموع			
38680000	38680000	35790000	50543000	51267946	68236467	جارية	النفقات العامة	2205	2
3900000	4200000	8400000	8885000	8885054	12259670	رأسمالية			
42580000	42880000	44190000	59428000	60153000	80496137	المجموع			
0	0	0	0	0	0	جارية	تطوير الاداره المالية	2275	3
840000	840000	700000	1000000	1800000	598439	رأسمالية			
840000	840000	700000	1000000	1800000	598439	المجموع			
1313000000	1238000000	1165000000	1110000000	1115000000	1046523734	جارية	التقاعد والتعويضات	2230	5
0	0	0	0	0	0	رأسمالية			
1313000000	1238000000	1165000000	1110000000	1115000000	1046523734	المجموع			
1200000	1171000	1129000	896000	936000	0	جارية	دعم شؤون حماية المجتمع	2270	
3220000	3220000	3720000	3920000	4600000	7464743	رأسمالية			
4420000	4391000	4849000	4816000	5536000	7464743	المجموع			
15039000	14645000	14080000	12956000	13804000	13317003	جارية	الإدارة والخدمات المساندة	2201	6
4760000	3760000	1760000	2860000	5860000	1089362	رأسمالية			
19799000	18405000	15840000	15816000	19664000	14406365	المجموع			

## مخصصات البرامج

تأشيرى	تأشيرى	مقدر	اعادة تقدير	مقدر	فعلى	البرامج	الهدف
2017	2016	2015	2014	2014	2013		
2937911000	2788906000	2573276000	2780725000	2821777946	2448535999	مجموع الجارية	
104695000	105315000	88096000	97712000	107035054	190396091	مجموع الراسمالية	
3042606000	2894221000	2661372000	2878437000	2928813000	2638932090	مجموع الفصل	

## مخصصات الأنشطة الجارية حسب البرنامج

تأشيرى	تأشيرى	مقدر	اعادة تقدير	مقدر	فعلى	الأنشطة	البرنامج
2017	2016	2015	2014	2014	2013		
1209000000	1143000000	1003000000	1032600000	1064000000	736472514	إدارة فوائد الدين العام	601 2210
1209000000	1143000000	1003000000	1032600000	1064000000	736472514	مجموع البرنامج	
2660000	4023000	28023000	5113000	5113000	28486652	إدارة المساهمات	601 2215
2660000	4023000	28023000	5113000	5113000	28486652	مجموع البرنامج	
15000000	15000000	10000000	35000000	35000000	14923126	إدارة النفقات الطارئة	601 2220
15000000	15000000	10000000	35000000	35000000	14923126	مجموع البرنامج	
247000000	227000000	202000000	225000000	225000000	260234814	إدارة دعم السلع	601 2225
0	5000000	5332000	210000000	210000000	193353056	إدارة المساعدات الإجتماعية	602
247000000	232000000	207332000	435000000	435000000	453587870	مجموع البرنامج	
7397000	7367000	7318000	6275000	7395000	6081458	تقديم الدعم والإعانات للوحدات والمؤسسات العامة	601 2235
7397000	7367000	7318000	6275000	7395000	6081458	مجموع البرنامج	
2000000	2100000	2200000	2400000	2650000	2649996	تقديم الإعانات لمؤسسات خدمات الإسكان وترفيه المجتمع	601 2245
2000000	2100000	2200000	2400000	2650000	2649996	مجموع البرنامج	
5000000	12500000	22250000	19100000	19100000	10996125	تقديم الإعانات لمؤسسات صحية	601 2250
5000000	12500000	22250000	19100000	19100000	10996125	مجموع البرنامج	
15166000	14940000	14202000	12044000	12162000	11022912	تقديم الإعانات لمؤسسات ثقافية وإعلامية	601 2255
63456000	62184000	59687000	55669000	57086000	53764985	تقديم الدعم لوزارة الأوقاف والشؤون والمقدسات الإسلامية وأخرى	602
78622000	77124000	73889000	67713000	69248000	64787897	مجموع البرنامج	
2600000	2600000	2600000	2600000	2600000	1999992	تقديم الإعانات لمؤسسات علمية	601 2260
2600000	2600000	2600000	2600000	2600000	1999992	مجموع البرنامج	
713000	696000	665000	529000	664000	473165	تقديم دعم وإعانات لمؤسسات الشؤون الاقتصادية	601 2265
713000	696000	665000	529000	664000	473165	مجموع البرنامج	
38680000	38680000	35790000	50543000	51267946	68236467	إدارة النفقات العامة	601 2205
38680000	38680000	35790000	50543000	51267946	68236467	مجموع البرنامج	
1310000000	1235000000	1162000000	1107000000	1112000000	1046523734	إدارة التقاعد والتعويضات	601 2230
3000000	3000000	3000000	3000000	3000000	0	إدارة صندوق احتياطي التقاعد المبكر للعسكريين الخاضعين للضمان الاجتماعي	602
1313000000	1238000000	1165000000	1110000000	1115000000	1046523734	مجموع البرنامج	
1200000	1171000	1129000	896000	936000	0	تقديم الدعم لوحدات الحماية الاجتماعية	601 2270
1200000	1171000	1129000	896000	936000	0	مجموع البرنامج	
15039000	14645000	14080000	12956000	13804000	13317003	الخدمات الإدارية والمساندة	601 2201
15039000	14645000	14080000	12956000	13804000	13317003	مجموع البرنامج	
2937911000	2788906000	2573276000	2780725000	2821777946	2448535999	المجموع	

مخصصات المشاريع الرأسمالية حسب البرنامج

تأشيرتي	تأشيرتي	مقدر	اعادة تقدير	مقدر	فعلي	المشاريع	البرنامج
2017	2016	2015	2014	2014	2013		
360000	360000	360000	250000	300000	100000	دعم مشاريع الهيئة المستقلة للإنتخاب	2235
300000	300000	300000	350000	400000	170099	دعم مشاريع المحكمة الدستورية	002
660000	660000	660000	600000	700000	270099	مجموع البرنامج	
0	0	680000	1000000	1000000	1000000	دعم مشاريع المجلس الاعلى للدفاع المدني	2240
0	0	680000	1000000	1000000	1000000	مجموع البرنامج	
25000000	20000000	10000000	0	0	50000000	الاستثمارات	2245
0	0	1000000	1000000	1000000	500000	استكمال حدائق الملك عبدالله الثاني في اربد	002
10000000	10000000	2000000	0	0	0	دعم مشاريع سلطة إقليم البتراء التنموي السياحي	006
400000	400000	400000	600000	600000	400000	دعم مشروع حديقة النباتات الملكية	007
3200000	4000000	4000000	6000000	6000000	11000000	حدائق الملك عبد الله الثاني / القويسمة	008
38600000	34400000	17400000	7600000	7600000	61900000	مجموع البرنامج	
7555000	9055000	9065000	7762000	7785000	7004128	دعم مشاريع المجلس الأعلى للشباب	2255
1360000	1360000	1860000	680000	830000	887000	دعم مشاريع وزارة الأوقاف والشؤون والمقدسات الإسلامية	003
50000	50000	50000	40000	50000	18713	دعم مشاريع دائرة الأفتاء العام	004
10400000	10400000	10400000	10400000	10400000	9533334	دعم مشاريع اللجنة الأولمبية الأردنية	007
250000	250000	250000	250000	250000	250000	دعم متحف الأطفال	009
90000	90000	340000	525000	575000	67998	دعم مشاريع الصندوق الوطني لدعم الحركة الشبابية والرياضية	010
1170000	1170000	1170000	1000000	1000000	1000000	دعم مشاريع الاتحاد الاردني لكرة القدم	011
20875000	22375000	23135000	20657000	20890000	18761173	مجموع البرنامج	
0	0	2000000	2000000	2000000	1530236	الجامعة الأردنية الألمانية	2260
400000	400000	400000	400000	400000	900000	دعم مشاريع المجلس الأعلى للعلوم والتكنولوجيا	002
400000	400000	2400000	2400000	2400000	2430236	مجموع البرنامج	
1000000	1000000	1000000	4000000	6000000	130090	مشاريع اخرى بموافقة مجلس الوزراء	2265
0	1020000	4000000	6000000	6000000	756189	البنية التحتية لمنطقة المفرق و اربد - منطقة الحسين بن طلال الاقتصادية	004
0	0	3240000	3100000	3100000	2952406	البنية التحتية لمنطقة معان الاقتصادية التنموية	005
0	0	0	850000	1000000	1000000	البنية التحتية لتطوير الشاطئ الشرقي للبحر الميت	006
0	0	0	0	0	2500000	البنية التحتية لمدينة خادم الحرمين الشريفين الملك عبدالله بن عبدالعزيز آل سعود السكنية / الزرقاء	007
10000000	10000000	8000000	10000000	11000000	12026049	مشروع دعم المؤسسات والبرامج التنموية	011
0	0	250000	100000	100000	0	المشاريع المحفزة (سوق شعبي ومباني للصناعات الصغيرة) في منطقة الحسين بن طلال التنموية في المفرق	013
0	2000000	1530000	500000	1000000	0	العمارات الذكية في منطقة اربد التنموية الاقتصادية (SMART BUILDINGS)	014
0	1000000	1000000	4000000	4000000	0	مشروع تطوير وسط مدينة السلط بما فيها الاستثمارات	016
150000	150000	150000	250000	500000	0	مشروع اعادة تنظيم وتطوير مدينة الزرقاء (منطقة الغويرية وجناعه)	017
0	0	0	0	450000	0	دعم مشاريع هيئة المناطق التنموية والمناطق الحرة	019
190000	190000	190000	190000	200000	0	دعم مشاريع المجلس الاقتصادي والاجتماعي	020
100000	100000	100000	100000	250000	12635	تأمين الضمان الاجتماعي للمزارعين	021
0	0	4781000	10000000	10000000	5000000	دعم مؤسسة الأفراس الزراعي/ زيادة رأس المال	024
0	0	0	2100000	2100000	0	دعم مشاريع برنامج الاعلاف الوطني	027
5000000	5000000	0	5000000	5000000	0	تسوية مطالبات سلطة المياه وأمانة عمان	028
0	0	0	2600000	2600000	0	دعم مشاريع مركز بحوث الطاقة	029
16440000	20460000	24241000	48790000	53300000	24377369	مجموع البرنامج	
15000000	15000000	5000000	0	0	15000000	صندوق تنمية المحافظات ( المبادرة الملكية السامية لتنمية المحافظات )	2280
0	0	0	0	0	45245000	مشاريع البنية التحتية للمحافظات	002
15000000	15000000	5000000	0	0	60245000	مجموع البرنامج	
3900000	4200000	8400000	8885000	8885054	12259670	البرنامج الوطني لانشاء المباني الحكومية	2205
3900000	4200000	8400000	8885000	8885054	12259670	مجموع البرنامج	
840000	840000	700000	1000000	1800000	598439	مشروع نظام ادارة المعلومات المالية الحكومية - GFMIS	2275
840000	840000	700000	1000000	1800000	598439	مجموع البرنامج	
0	0	500000	1000000	1000000	1000000	انشاء المدينة السكنية في معان	2270
3220000	3220000	3220000	2920000	3600000	3500000	المجلس الاعلى لشؤون الاشخاص المعوقين	005
0	0	0	0	0	2964743	إصلاح قطاع الرعاية الاجتماعية	006
3220000	3220000	3720000	3920000	4600000	7464743	مجموع البرنامج	

مخصصات المشاريع الرأسمالية حسب البرنامج

تأشيرى	تأشيرى	مقدر	اعادة تقدير	مقدر	فعلى	المشاريع	البرنامج
2017	2016	2015	2014	2014	2013		
700000	700000	700000	800000	1000000	739362	مشروع الإدارة	001
60000	60000	60000	60000	60000	90000	مشروع مكننة الماليات / UNDP	002
4000000	3000000	1000000	2000000	4800000	260000	استكمال المبنى الجديد لوزارة المالية	003
4760000	3760000	1760000	2860000	5860000	1089362	مجموع البرنامج	
104695000	105315000	88096000	97712000	107035054	190396091	المجموع	

الخلاصة الإجمالية للنفقات الجارية للسنوات 2017 - 2013

الفصل : 1501 وزارة المالية

( بالدينار )

المجموعة	المادة	الوصف	فعلية 2013	مقدر 2014	إعادة تقدير 2014	مقدر 2015	تأشيرى 2016	تأشيرى 2017
21		تعويضات العاملين						
2111		الرواتب والأجور والعلوات						
101		الموظفون المصنفون	1079389	940000	905000	922000	930000	950000
102		الموظفون غير المصنفين	1517108	1695000	1630000	1770000	1825000	1870000
103		الموظفون بعقود شاملة	42398	44000	44000	85000	135000	140000
105		علاوة غلاء المعيشة الشخصية	1649452	1640000	1600000	1840000	1870000	1900000
106		علاوة غلاء المعيشة العائلية	186060	180000	167000	190000	195000	200000
110		علاوة العمل الإضافي	713729	750000	350000	350000	350000	350000
111		العلاوة الإضافية	1188957	1230000	1200000	1275000	1330000	1365000
112		علاوات اخرى	0	0	0	95000	95000	95000
113		علاوة النقل	330288	365000	335000	370000	380000	390000
114		بدل تنقلات	90697	120000	120000	120000	122000	125000
115		علاوة الميدان	34141	15000	10000	10000	10000	10000
120		الموظفون بعقود	0	0	0	80000	105000	126000
		المجموع	6832219	6979000	6361000	7107000	7347000	7521000
2121		مساهمات الضمان الاجتماعي						
301		الضمان الاجتماعي	684412	675000	670000	748000	773000	793000
		المجموع	684412	675000	670000	748000	773000	793000
22		استخدام السلع والخدمات						
2211		استخدام السلع والخدمات						
201		الاجارات	462022	513000	513000	630000	630000	630000
202		الهاتف والتلكس والبرق والبريد	101673	105000	105000	105000	106000	115000
203		الماء	14624	18000	18000	20000	21000	22000
204		الكهرباء	558607	700000	610000	650000	695000	702000
205		المحروقات	126580	140000	105000	145000	165000	173000
206		صيانة الآلات والأثاث ولوازمها	26586	30000	30000	35000	40000	45000
207		صيانة السيارات والآليات ولوازمها	19978	27000	27000	30000	35000	39000
208		صيانة وإصلاحات الابنية ولوازمها	30677	36000	36000	40000	45000	46000
209		قرطاسية مختلفة ومطبوعات و لوازم مكتبية	68556	90000	85000	95000	100000	105000
210		مواد وخامات - إغاشة، البسة، أدوية، أفلام، الخ...	7892	10000	10000	15000	16000	18000
211		التنظيفات ولوازمها - منها عقود التنظيفات	130090	140000	140000	150000	151000	158000
212		التأمين	10401	13000	13000	15000	16000	17000
213		السفر في المهمات الرسمية	491044	831000	731000	730000	630000	630000
214		مصرفات سلع وخدمات *	84162933	88364946	87670000	47980000	56180000	56330000
		المجموع	86211663	91017946	90093000	50640000	58830000	59030000
24		الفوائد						
2411		الفوائد الخارجية						
307		الفوائد الخارجية	101817788	215000000	202600000	208000000	217000000	238000000
		المجموع	101817788	215000000	202600000	208000000	217000000	238000000
2421		الفوائد الداخلية						
317		الفوائد الداخلية	634654726	849000000	830000000	795000000	926000000	971000000
		المجموع	634654726	849000000	830000000	795000000	926000000	971000000
25		الإعانات						
2511		الإعانات لمؤسسات عامة						
304		إعانات المؤسسات العامة غير المالية	11726315	12510000	12386000	16460000	14960000	14860000
		المجموع	11726315	12510000	12386000	16460000	14960000	14860000
2531		إعانات دعم السلع						
316		دعم السلع	260234814	225000000	225000000	202000000	227000000	247000000

الخلاصة الإجمالية للنفقات الجارية للسنوات 2013 - 2017

الفصل : 1501 وزارة المالية

( بالدينار )

المجموعة	المادة	الوصف	فعلي 2013	مقدر 2014	اعادة تقدير 2014	مقدر 2015	تأشيري 2016	تأشيري 2017
25		الإعانات						
2531		إعانات دعم السلع						
		المجموع	260234814	225000000	225000000	202000000	227000000	247000000
26		الدعم / المنح						
2631		الدعم لوحدات حكومية عامة						
313		الدعم لوحدات حكومية عامة / جارية	64516193	71233000	68527000	76291000	79898000	81572000
		المجموع	64516193	71233000	68527000	76291000	79898000	81572000
27		المنافع الاجتماعية						
2711		التقاعد والتعويضات						
308		التقاعد والتعويضات	1046523734	1115000000	1110000000	1165000000	1238000000	1313000000
		المجموع	1046523734	1115000000	1110000000	1165000000	1238000000	1313000000
2721		مساعدات اجتماعية						
319		مساعدات اجتماعية	204099181	228850000	228600000	22632000	13700000	1100000
		المجموع	204099181	228850000	228600000	22632000	13700000	1100000
28		نفقات أخرى						
2821		نفقات أخرى جارية						
302		المساهمات	28486652	5113000	5113000	28023000	4023000	2660000
303		البيعتات العلمية والدورات التدريبية	0	40000	15000	15000	15000	15000
306		رديات إيرادات لسنوات سابقة	2748302	1350000	1350000	1350000	1350000	1350000
		المجموع	31234954	6503000	6478000	29388000	5388000	4025000
31		اصول غير مالية						
3113		اصول ثابتة أخرى						
401		الأثاث	0	10000	10000	10000	10000	10000
		المجموع	0	10000	10000	10000	10000	10000
		مجموع الفصل	2448535999	2821777946	2780725000	2573276000	2788906000	2937911000

\* منها مبلغ 4.2 مليون دينار تصرف بموجب تعليمات من وزير المالية لموظفي وزارة المالية بدل الـ 5%

						الإدارة والخدمات المساندة	2201	البرنامج
						الخدمات الإدارية والمساندة	601	النشاط
تأشيرتي 2017	تأشيرتي 2016	مقدر 2015	اعادة تقدير 2014	مقدر 2014	فعلي 2013	الوصف	المادة / البند	المجموعة
						تعويضات العاملين		21
						الرواتب والأجور والعلوات		2111
950000	930000	922000	905000	940000	1079389	الموظفون المصنفون	101	
1870000	1825000	1770000	1630000	1695000	1517108	الموظفون غير المصنفين	102	
140000	135000	85000	44000	44000	42398	الموظفون يعقود شاملة	103	
1900000	1870000	1840000	1600000	1640000	1649452	علاوة غلاء المعيشة الشخصية	105	
200000	195000	190000	167000	180000	186060	علاوة غلاء المعيشة العائلية	106	
350000	350000	350000	350000	750000	713729	علاوة العمل الاضافي	110	
1365000	1330000	1275000	1200000	1230000	1188957	العلاوة الاضافية	111	
95000	95000	95000	0	0	0	علاوات اخرى	112	
390000	380000	370000	335000	365000	330288	علاوة النقل	113	
125000	122000	120000	120000	120000	90697	بدل تنقلات	114	
10000	10000	10000	10000	15000	34141	علاوة الميدان	115	
126000	105000	80000	0	0	0	الموظفون يعقود	120	
7521000	7347000	7107000	6361000	6979000	6832219	المجموع		
						مساهمات الضمان الاجتماعي		2121
793000	773000	748000	670000	675000	684412	الضمان الاجتماعي	301	
793000	773000	748000	670000	675000	684412	المجموع		
						استخدام السلع والخدمات		22
						استخدام السلع والخدمات		2211
630000	630000	630000	510000	510000	461530	الاجارات	201	
115000	106000	105000	105000	105000	101673	الهاتف والتلكس والبرق والبريد	202	
22000	21000	20000	18000	18000	14624	الماء	203	
702000	695000	650000	610000	700000	558607	الكهرباء	204	
173000	165000	145000	105000	140000	126580	المحروقات	205	
0	0	0	105000	140000	126580	المحروقات	000	
115000	110000	100000	0	0	0	التدفئة	001	
58000	55000	45000	0	0	0	سيارات الصالون	002	
45000	40000	35000	30000	30000	26586	صيانة الآلات والاثاث ولوازمها	206	
39000	35000	30000	27000	27000	19978	صيانة السيارات والآليات ولوازمها	207	
46000	45000	40000	36000	36000	30677	صيانة واصلاحات الابنية ولوازمها	208	
105000	100000	95000	85000	90000	68556	قرطاسية مختلفة ومطبوعات و لوازم مكتبية	209	
18000	16000	15000	10000	10000	7892	مواد وخامات - إغاشة،البسة،ادوية،أفلام،الخ...	210	
158000	151000	150000	140000	140000	130090	التنظيفات ولوازمها - منها عقود التنظيفات	211	
17000	16000	15000	13000	13000	10401	التأمين	212	
30000	30000	30000	31000	31000	15963	السفر في المهام الرسمية	213	
4600000	4450000	4240000	4180000	4250000	4227215	مصروفات سلع وخدمات	214	
6700000	6500000	6200000	5900000	6100000	5800372	المجموع		
						نفقات أخرى		28
						نفقات اخرى جارية		2821
15000	15000	15000	15000	40000	0	البعثات العلمية والدورات التدريبية	303	
15000	15000	15000	15000	40000	0	المجموع		
						اصول غير مالية		31
						اصول ثابتة اخرى		3113
10000	10000	10000	10000	10000	0	الاثاث	401	
10000	10000	10000	10000	10000	0	المجموع		
15039000	14645000	14080000	12956000	13804000	13317003	مجموع النشاط		
15039000	14645000	14080000	12956000	13804000	13317003	مجموع البرنامج		

2017 - 2013 النفقات الجارية حسب البرنامج والانشطة للسنوات

وزارة المالية

الفصل : 1501

( بالدينار )

النفقات العامة						2205	البرنامج
إدارة النفقات العامة						601	النشاط
تأشيرى 2017	تأشيرى 2016	مقدر 2015	اعادة تقدير 2014	مقدر 2014	فعلى 2013	المادة / البند	المجموعة
						استخدام السلع والخدمات	22
						استخدام السلع والخدمات	2211
0	0	0	3000	3000	492	الاجارات	201
600000	600000	700000	700000	800000	475081	السفر في المهام الرسمية	213
36730000	36730000	33740000	48490000	49114946	65012592	مصروفات سلع وخدمات	214
130000	130000	140000	140000	150000	76159	001 الحفلات والضيافة	
1000000	1000000	1000000	750000	750000	1042548	002 طبع طوابع الواردات وعمولة بطاقات الإئتمان	
600000	600000	600000	600000	600000	414494	003 استئجار طائرات	
0	0	0	0	0	1030000	087 الانتخابات التيبابية وأخرى	
35000000	35000000	32000000	47000000	47614946	62449391	999 متفرقة	
37330000	37330000	34440000	49193000	49917946	65488165	المجموع	
						نفقات أخرى	28
						نفقات أخرى جارية	2821
1350000	1350000	1350000	1350000	1350000	2748302	306 رديات إيرادات لسنوات سابقة	
1350000	1350000	1350000	1350000	1350000	2748302	المجموع	
38680000	38680000	35790000	50543000	51267946	68236467	مجموع النشاط	
38680000	38680000	35790000	50543000	51267946	68236467	مجموع البرنامج	
فوائد الدين العام						2210	البرنامج
إدارة فوائد الدين العام						601	النشاط
تأشيرى 2017	تأشيرى 2016	مقدر 2015	اعادة تقدير 2014	مقدر 2014	فعلى 2013	المادة / البند	المجموعة
						الفوائد	24
						الفوائد الخارجية	2411
238000000	217000000	208000000	202600000	215000000	101817788	307 الفوائد الخارجية	
238000000	217000000	208000000	202600000	215000000	101817788	001 فوائد القروض الخارجية	
238000000	217000000	208000000	202600000	215000000	101817788	المجموع	
						الفوائد الداخلية	2421
971000000	926000000	795000000	830000000	849000000	634654726	317 الفوائد الداخلية	
971000000	926000000	795000000	830000000	849000000	634654726	001 فوائد القروض الداخلية	
971000000	926000000	795000000	830000000	849000000	634654726	المجموع	
1209000000	1143000000	1003000000	1032600000	1064000000	736472514	مجموع النشاط	
1209000000	1143000000	1003000000	1032600000	1064000000	736472514	مجموع البرنامج	
المساهمات						2215	البرنامج
إدارة المساهمات						601	النشاط
تأشيرى 2017	تأشيرى 2016	مقدر 2015	اعادة تقدير 2014	مقدر 2014	فعلى 2013	المادة / البند	المجموعة
						نفقات أخرى	28
						نفقات أخرى جارية	2821
2660000	4023000	28023000	5113000	5113000	28486652	302 المساهمات	
2500000	2500000	2500000	2500000	2500000	2486652	011 المساهمات الخارجية	
0	0	24000000	0	0	26000000	023 زيادة حصة الحكومة في رأس مال شركة الملكية الأردنية	
0	363000	363000	1453000	1453000	0	024 المساهمة في زيادة رأس مال البنك الدولي	
160000	160000	160000	160000	160000	0	025 زيادة رأس مال الشركة العربية للاستثمار/الرياض	
0	1000000	1000000	1000000	1000000	0	027 زيادة رأس مال شركة البريد الأردني	
2660000	4023000	28023000	5113000	5113000	28486652	المجموع	
2660000	4023000	28023000	5113000	5113000	28486652	مجموع النشاط	
2660000	4023000	28023000	5113000	5113000	28486652	مجموع البرنامج	
النفقات الطارئة						2220	البرنامج
إدارة النفقات الطارئة						601	النشاط
تأشيرى 2017	تأشيرى 2016	مقدر 2015	اعادة تقدير 2014	مقدر 2014	فعلى 2013	المادة / البند	المجموعة
						استخدام السلع والخدمات	22
						استخدام السلع والخدمات	2211
15000000	15000000	10000000	35000000	35000000	14923126	214 مصروفات سلع وخدمات	
15000000	15000000	10000000	35000000	35000000	14923126	088 النفقات الطارئة	
15000000	15000000	10000000	35000000	35000000	14923126	المجموع	
15000000	15000000	10000000	35000000	35000000	14923126	مجموع النشاط	
15000000	15000000	10000000	35000000	35000000	14923126	مجموع البرنامج	



البرنامج							2225	شبكة الأمان الاجتماعي ودعم السلع	
النشاط							601	إدارة دعم السلع	
المجموعة	المادة / البند	الوصف	فعلي 2013	مقدر 2014	إعادة تقدير 2014	مقدر 2015	تأشير 2016	تأشير 2017	
25		الإعانات							
2531		إعانات دعم السلع							
316	001	دعم السلع	260234814	225000000	225000000	202000000	227000000	247000000	
		دعم المواد التموينية و المحروقات	260234814	225000000	225000000	202000000	227000000	247000000	
		المجموع	260234814	225000000	225000000	202000000	227000000	247000000	
		مجموع النشاط	260234814	225000000	225000000	202000000	227000000	247000000	
النشاط							602	إدارة المساعدات الإجتماعية	
المجموعة	المادة / البند	الوصف	فعلي 2013	مقدر 2014	إعادة تقدير 2014	مقدر 2015	تأشير 2016	تأشير 2017	
27		المنافع الاجتماعية							
2721		مساعدات اجتماعية							
319		مساعدات اجتماعية	193353056	210000000	210000000	5332000	5000000	0	
	002	شبكة الأمان الاجتماعي / تعويض دعم المحروقات	193353056	210000000	210000000	0	0	0	
	024	تسديد مطالبة الضمان الاجتماعي / المكرمة الملكية	0	0	0	5332000	5000000	0	
		المجموع	193353056	210000000	210000000	5332000	5000000	0	
		مجموع النشاط	193353056	210000000	210000000	5332000	5000000	0	
		مجموع البرنامج	453587870	435000000	435000000	207332000	232000000	247000000	
البرنامج							2230	التقاعد والتعويضات	
النشاط							601	إدارة التقاعد والتعويضات	
المجموعة	المادة / البند	الوصف	فعلي 2013	مقدر 2014	إعادة تقدير 2014	مقدر 2015	تأشير 2016	تأشير 2017	
27		المنافع الاجتماعية							
2711		التقاعد والتعويضات							
308		التقاعد والتعويضات	1046523734	1112000000	1107000000	1162000000	1235000000	1310000000	
	001	المخصصات التقاعدية	353244072	395650000	395650000	418300000	444600000	471600000	
	002	العلاوات	686772924	708435000	703935000	736200000	781900000	829400000	
	003	التعويضات والمكافآت	6506738	7915000	7415000	7500000	8500000	9000000	
		المجموع	1046523734	1112000000	1107000000	1162000000	1235000000	1310000000	
		مجموع النشاط	1046523734	1112000000	1107000000	1162000000	1235000000	1310000000	
النشاط							602	إدارة صندوق إحتياطي التقاعد المبكر للعسكريين الخاضعين للضمان الاجتماعي	
المجموعة	المادة / البند	الوصف	فعلي 2013	مقدر 2014	إعادة تقدير 2014	مقدر 2015	تأشير 2016	تأشير 2017	
27		المنافع الاجتماعية							
2711		التقاعد والتعويضات							
308		التقاعد والتعويضات	0	3000000	3000000	3000000	3000000	3000000	
	001	المخصصات التقاعدية	0	3000000	3000000	3000000	3000000	3000000	
		المجموع	0	3000000	3000000	3000000	3000000	3000000	
		مجموع النشاط	0	3000000	3000000	3000000	3000000	3000000	
		مجموع البرنامج	1046523734	1115000000	1110000000	1165000000	1238000000	1313000000	
البرنامج							2235	الشؤون العامة	
النشاط							601	تقديم الدعم والإعانات للوحدات والمؤسسات العامة	
المجموعة	المادة / البند	الوصف	فعلي 2013	مقدر 2014	إعادة تقدير 2014	مقدر 2015	تأشير 2016	تأشير 2017	
25		الإعانات							
2511		الإعانات لمؤسسات عامة							
304		إعانات المؤسسات العامة غير المالية	3929501	4200000	4076000	3900000	3650000	3550000	
	048	مؤسسات أخرى	3929501	4200000	4076000	3350000	3100000	3000000	
	090	المركز الوطني لحقوق الانسان	0	0	0	550000	550000	550000	
		المجموع	3929501	4200000	4076000	3900000	3650000	3550000	
26		الدعم / المنح							
2631		الدعم لوحدات حكومية عامة							
313		الدعم لوحدات حكومية عامة / جارية	2151957	3195000	2199000	3418000	3717000	3847000	
	035	المحكمة الدستورية	1026957	1745000	1088000	1812000	1955000	2038000	
	036	الهيئة المستقلة للانتخاب	1125000	1450000	1111000	1606000	1762000	1809000	
		المجموع	2151957	3195000	2199000	3418000	3717000	3847000	
		مجموع النشاط	6081458	7395000	6275000	7318000	7367000	7397000	
		مجموع البرنامج	6081458	7395000	6275000	7318000	7367000	7397000	

دعم شؤون خدمات الاسكان وترقية المجتمع							2245	البرنامج
تقديم الإعانات لمؤسسات خدمات الإسكان وترفيه المجتمع							601	النشاط
المجموعة	المادة / البند	الوصف	فعلي 2013	مقدر 2014	اعادة تقدير 2014	مقدر 2015	تأشير 2016	تأشير 2017
25		الإعانات						
2511		الإعانات لمؤسسات عامة						
304		إعانات المؤسسات العامة غير المالية	899996	900000	900000	900000	900000	900000
	029	الصندوق الهاشمي لتنمية البادية الأردنية	800000	800000	800000	800000	800000	800000
	081	الشبكة الإسلامية لتنمية وإدارة مصادر المياه	99996	100000	100000	100000	100000	100000
		المجموع	899996	900000	900000	900000	900000	900000
27		المنافع الاجتماعية						
2721		مساعدات اجتماعية						
319		مساعدات اجتماعية	1750000	1750000	1500000	1300000	1200000	1100000
	018	دعم أسعار القادة للمستفيدين من مبادرة سكن كريم لعيش كريم	0	250000	0	0	0	0
	019	دعم التمويل الاسكاني	1750000	1500000	1500000	1300000	1200000	1100000
		المجموع	1750000	1750000	1500000	1300000	1200000	1100000
		مجموع النشاط	2649996	2650000	2400000	2200000	2100000	2000000
		مجموع البرنامج	2649996	2650000	2400000	2200000	2100000	2000000
دعم شؤون الصحة							2250	البرنامج
تقديم الإعانات لمؤسسات صحية							601	النشاط
المجموعة	المادة / البند	الوصف	فعلي 2013	مقدر 2014	اعادة تقدير 2014	مقدر 2015	تأشير 2016	تأشير 2017
25		الإعانات						
2511		الإعانات لمؤسسات عامة						
304		إعانات المؤسسات العامة غير المالية	2000000	2000000	2000000	6250000	5000000	5000000
	031	مؤسسة الحسين للسرطان	2000000	2000000	2000000	6250000	5000000	5000000
		المجموع	2000000	2000000	2000000	6250000	5000000	5000000
27		المنافع الاجتماعية						
2721		مساعدات اجتماعية						
319		مساعدات اجتماعية	8996125	17100000	17100000	16000000	7500000	0
	021	مطالبات المعالجات الطبية لمركز الحسين للسرطان	8996125	17100000	17100000	16000000	7500000	0
		المجموع	8996125	17100000	17100000	16000000	7500000	0
		مجموع النشاط	10996125	19100000	19100000	22250000	12500000	5000000
		مجموع البرنامج	10996125	19100000	19100000	22250000	12500000	5000000

البرنامج 2255 دعم الشؤون الثقافية والدينية والإعلامية							المادة / البند	المجموعة
تقديم الإعانات لمؤسسات ثقافية وإعلامية							601	النشاط
تأشيري 2017	تأشيري 2016	مقدر 2015	إعادة تقدير 2014	مقدر 2014	فعلي 2013	الوصف	المادة / البند	المجموعة
						الإعانات		25
						الإعانات لمؤسسات عامة		2511
160000	160000	160000	160000	160000	160000	إعانات المؤسسات العامة غير المالية	304	
160000	160000	160000	160000	160000	160000	مؤسسة آل البيت	019	
160000	160000	160000	160000	160000	160000	المجموع		
						الدعم / المنح		26
						الدعم لوحدات حكومية عامة		2631
15006000	14780000	14042000	11884000	12002000	10862912	الدعم لوحدات حكومية عامة / جارية	313	
13677000	13363000	12602000	10417000	10467000	9554912	المجلس الأعلى للشباب	008	
1329000	1417000	1440000	1467000	1535000	1308000	الصندوق الوطني لدعم الحركة الشبابية والرياضية	030	
15006000	14780000	14042000	11884000	12002000	10862912	المجموع		
15166000	14940000	14202000	12044000	12162000	11022912	مجموع النشاط		
النشاط 602 تقديم الدعم لوزارة الأوقاف والشؤون والمقدسات الإسلامية وأخرى							المادة / البند	المجموعة
تأشيري 2017	تأشيري 2016	مقدر 2015	إعادة تقدير 2014	مقدر 2014	فعلي 2013	الوصف	المادة / البند	المجموعة
						الإعانات		25
						الإعانات لمؤسسات عامة		2511
2550000	2550000	2550000	2550000	2550000	2533993	إعانات المؤسسات العامة غير المالية	304	
250000	250000	250000	250000	250000	250000	المعهد الملكي للدراسات الدينية	016	
1300000	1300000	1300000	1300000	1300000	1283997	لجنة اعمار المسجد الاقصى وبقية الصخرة المشرفة	018	
250000	250000	250000	250000	250000	249996	الهيئة الخيرية الأردنية الهاشمية	041	
750000	750000	750000	750000	750000	750000	لجنة اعمار مساجد و مقامات الصحابة	043	
2550000	2550000	2550000	2550000	2550000	2533993	المجموع		
						الدعم / المنح		26
						الدعم لوحدات حكومية عامة		2631
60906000	59634000	57137000	53119000	54536000	51230992	الدعم لوحدات حكومية عامة / جارية	313	
59252000	58018000	55560000	51699000	52930000	49765000	وزارة الأوقاف والشؤون والمقدسات الإسلامية	001	
1654000	1616000	1577000	1420000	1606000	1465992	دائرة الافتاء العام	019	
60906000	59634000	57137000	53119000	54536000	51230992	المجموع		
63456000	62184000	59687000	55669000	57086000	53764985	مجموع النشاط		
78622000	77124000	73889000	67713000	69248000	64787897	مجموع البرنامج		
البرنامج 2260 دعم شؤون التعليم والتدريب							المادة / البند	المجموعة
تقديم الإعانات لمؤسسات علمية							601	النشاط
تأشيري 2017	تأشيري 2016	مقدر 2015	إعادة تقدير 2014	مقدر 2014	فعلي 2013	الوصف	المادة / البند	المجموعة
						الإعانات		25
						الإعانات لمؤسسات عامة		2511
2600000	2600000	2600000	2600000	2600000	1999992	إعانات المؤسسات العامة غير المالية	304	
1000000	1000000	1000000	1000000	1000000	399996	الجمعية العلمية الملكية	032	
1600000	1600000	1600000	1600000	1600000	1599996	المجلس الأعلى للعلوم والتكنولوجيا	042	
2600000	2600000	2600000	2600000	2600000	1999992	المجموع		
2600000	2600000	2600000	2600000	2600000	1999992	مجموع النشاط		
2600000	2600000	2600000	2600000	2600000	1999992	مجموع البرنامج		

دعم الشؤون الاقتصادية							2265	البرنامج
تقديم دعم وإعانات لمؤسسات الشؤون الاقتصادية							601	النشاط
تأشيرتي 2017	تأشيرتي 2016	مقدر 2015	اعادة تقدير 2014	مقدر 2014	فعلي 2013	الوصف	المادة / البند	المجموعة
						الإعانات		25
						الإعانات لمؤسسات عامة		2511
100000	100000	100000	100000	100000	202833	إعانات المؤسسات العامة غير المالية		304
100000	100000	100000	100000	100000	202833	وحدة مكافحة غسل الاموال	077	
100000	100000	100000	100000	100000	202833	المجموع		
						الدعم / المنح		26
						الدعم لوحدات حكومية عامة		2631
613000	596000	565000	429000	564000	270332	الدعم لوحدات حكومية عامة / جارية		313
613000	596000	565000	429000	564000	270332	المجلس الاقتصادي و الاجتماعي	027	
613000	596000	565000	429000	564000	270332	المجموع		
713000	696000	665000	529000	664000	473165	مجموع النشاط		
713000	696000	665000	529000	664000	473165	مجموع البرنامج		
دعم شؤون حماية المجتمع							2270	البرنامج
تقديم الدعم لوحدات الحماية الاجتماعية							601	النشاط
تأشيرتي 2017	تأشيرتي 2016	مقدر 2015	اعادة تقدير 2014	مقدر 2014	فعلي 2013	الوصف	المادة / البند	المجموعة
						الدعم / المنح		26
						الدعم لوحدات حكومية عامة		2631
1200000	1171000	1129000	896000	936000	0	الدعم لوحدات حكومية عامة / جارية		313
1200000	1171000	1129000	896000	936000	0	المجلس الأعلى لشؤون الأشخاص المعوقين	037	
1200000	1171000	1129000	896000	936000	0	المجموع		
1200000	1171000	1129000	896000	936000	0	مجموع النشاط		
1200000	1171000	1129000	896000	936000	0	مجموع البرنامج		
2937911000	2788906000	2573276000	2780725000	2821777946	2448535999	مجموع الفصل		

الخلاصة الإجمالية للنفقات الرأسمالية للسنوات 2013 - 2017

الفصل : 1501 وزارة المالية

( بالدينار )

المجموعة	المادة	الوصف	فعلي 2013	مقدر 2014	إعادة تقدير 2014	مقدر 2015	تأشيري 2016	تأشيري 2017
		التفقات						
21		تعويضات العاملين						
2111		الرواتب والأجور والعلاوات						
	501	رواتب	10277	30000	30000	35000	35000	35000
		المجموع	10277	30000	30000	35000	35000	35000
2121		مساهمات الضمان الاجتماعي						
	517	الضمان الاجتماعي	13745	253000	103000	105000	105000	105000
		المجموع	13745	253000	103000	105000	105000	105000
22		استخدام السلع والخدمات						
2211		استخدام السلع والخدمات						
	510	صيانة وإصلاحات المباني والمرافق	464743	0	0	0	0	0
	512	نفقات ادامة وتشغيل	1189465	2479000	1530000	1285000	1375000	1375000
		المجموع	1654208	2479000	1530000	1285000	1375000	1375000
26		الدعم / المنح						
2632		الدعم لوحدات حكومية عامة / رأسمالية						
	509	الدعم لوحدات حكومية عامة / رأسمالية	28831272	39440000	37967000	42786000	47245000	45745000
		المجموع	28831272	39440000	37967000	42786000	47245000	45745000
28		نفقات أخرى						
2822		نفقات أخرى رأسمالية						
	504	دراسات وأبحاث واستشارات	0	13000	12000	10000	10000	10000
		المجموع	0	13000	12000	10000	10000	10000
		اصول ثابتة						
31		اصول غير مالية						
3111		مباني وانشاءات						
	508	أشغال وانشاءات	95479404	56485054	49785000	27750000	32370000	29050000
	513	مباني	1530236	2000000	2000000	2000000	0	0
		المجموع	97009640	58485054	51785000	29750000	32370000	29050000
3112		أجهزة و البيات ومعدات						
	505	معدات والآلات وأجهزة	863785	335000	285000	125000	175000	175000
	506	مركبات والبيات	400000	0	0	0	0	0
		المجموع	1263785	335000	285000	125000	175000	175000
3113		اصول ثابتة اخرى						
	511	تجهيز وتاثيث	567581	0	0	0	0	0
		المجموع	567581	0	0	0	0	0
3122		مخزونات						
	503	مواد ولوازم	45583	0	0	0	0	0
		المجموع	45583	0	0	0	0	0
3141		اراضي						
	507	أراضي	61000000	6000000	6000000	14000000	24000000	28200000
		المجموع	61000000	6000000	6000000	14000000	24000000	28200000
		مجموع الفصل	190396091	107035054	97712000	88096000	105315000	104695000

النفقات الرأسمالية حسب البرنامج والمشاريع للسنوات 2017 - 2013

الفصل : 1501 وزارة المالية

( بالدينار )

البرنامج							2201	الإدارة والخدمات المساندة	
المشروع							001	مشروع الإدارة	
مصدر التمويل							102001	رأسمالية - خزينة	
المجموعة	المادة / البند	الوصف	فعلي 2013	مقدر 2014	اعادة تقدير 2014	مقدر 2015	تأشيري 2016	تأشيري 2017	
22		استخدام السلع والخدمات							
2211		استخدام السلع والخدمات							
512		نفقات ادامة وتشغيل							
008		مصاريف التدريب والتاهيل	152287	300000	250000	200000	200000	200000	
011		مصاريف بناء القدرات	263451	415000	315000	400000	400000	400000	
999		متفرقة	0	100000	50000	25000	25000	25000	
		مجموع المادة	415738	815000	615000	625000	625000	625000	
31		اصول غير مالية							
3112		أجهزة واليات ومعدات							
505		معدات وآلات وأجهزة							
001		أجهزة حاسوب وتوابعه	298549	150000	150000	50000	50000	50000	
012		أجهزة تكييف	1855	5000	5000	5000	5000	5000	
023		أجهزة ومعدات كهربائية متنوعة	23220	30000	30000	20000	20000	20000	
		مجموع المادة	323624	185000	185000	75000	75000	75000	
		مجموع المشروع / خزينة	739362	1000000	800000	700000	700000	700000	
المشروع							002	مشروع مكنتة الماليات / UNDP	
مصدر التمويل							102001	رأسمالية - خزينة	
المجموعة	المادة / البند	الوصف	فعلي 2013	مقدر 2014	اعادة تقدير 2014	مقدر 2015	تأشيري 2016	تأشيري 2017	
22		استخدام السلع والخدمات							
2211		استخدام السلع والخدمات							
512		نفقات ادامة وتشغيل							
011		مصاريف بناء القدرات	90000	60000	60000	60000	60000	60000	
		مجموع المادة	90000	60000	60000	60000	60000	60000	
		مجموع المشروع / خزينة	90000	60000	60000	60000	60000	60000	
المشروع							003	استكمال المبنى الجديد لوزارة المالية	
مصدر التمويل							102001	رأسمالية - خزينة	
المجموعة	المادة / البند	الوصف	فعلي 2013	مقدر 2014	اعادة تقدير 2014	مقدر 2015	تأشيري 2016	تأشيري 2017	
31		اصول غير مالية							
3111		مباني وانشاءات							
508		أشغال وانشاءات							
013		انشاء ابنية مختلفة	260000	4800000	2000000	1000000	3000000	4000000	
		مجموع المادة	260000	4800000	2000000	1000000	3000000	4000000	
		مجموع المشروع / خزينة	260000	4800000	2000000	1000000	3000000	4000000	
		مجموع البرنامج	1089362	5860000	2860000	1760000	3760000	4760000	

النفقات الرأسمالية حسب البرنامج والمشاريع للسنوات 2017 - 2013

الفصل : 1501 وزارة المالية

( بالدينار )

							البرنامج	2205	النفقات العامة
							المشروع	001	البرنامج الوطني لانشاء المباني الحكومية
							مصدر التمويل	102001	رأسمالية - خزينة
تأشيرى 2017	تأشيرى 2016	مقدر 2015	اعادة تقدير 2014	مقدر 2014	فعلى 2013	الوصف	المادة / البند	المجموعة	
						اصول غير مالية		31	
						مباني وانشاءات		3111	
						اشغال وانشاءات		508	
3900000	4200000	8400000	8585000	8585054	10855117	انشاء ابنية مختلفة		013	
0	0	0	300000	300000	1404553	اضافات ابنية مختلفة		014	
3900000	4200000	8400000	8885000	8885054	12259670	مجموع المادة			
3900000	4200000	8400000	8885000	8885054	12259670	مجموع المشروع / خزينة			
3900000	4200000	8400000	8885000	8885054	12259670	مجموع البرنامج			

النفقات الرأسمالية حسب البرنامج والمشاريع للسنوات 2013 - 2017

الفصل : 1501 وزارة المالية

( بالدينار )

البرنامج							2235	الشؤون العامة
المشروع							001	دعم مشاريع الهيئة المستقلة للانتخاب
مصدر التمويل							102001	رأسمالية - خزينة
المجموعة	المادة / البند	الوصف	فعلي 2013	مقدر 2014	اعادة تقدير 2014	مقدر 2015	تأشير 2016	تأشير 2017
26		الدعم / المنح						
2632		الدعم لوحدات حكومية عامة / رأسمالية						
509		الدعم لوحدات حكومية عامة / رأسمالية						
120		الهيئة المستقلة للانتخاب	100000	300000	250000	360000	360000	360000
		مجموع المادة	100000	300000	250000	360000	360000	360000
		مجموع المشروع / خزينة	100000	300000	250000	360000	360000	360000
المشروع							002	دعم مشاريع المحكمة الدستورية
مصدر التمويل							102001	رأسمالية - خزينة
المجموعة	المادة / البند	الوصف	فعلي 2013	مقدر 2014	اعادة تقدير 2014	مقدر 2015	تأشير 2016	تأشير 2017
26		الدعم / المنح						
2632		الدعم لوحدات حكومية عامة / رأسمالية						
509		الدعم لوحدات حكومية عامة / رأسمالية						
121		المحكمة الدستورية	170099	400000	350000	300000	300000	300000
		مجموع المادة	170099	400000	350000	300000	300000	300000
		مجموع المشروع / خزينة	170099	400000	350000	300000	300000	300000
		مجموع البرنامج	270099	700000	600000	660000	660000	660000



النفقات الرأسمالية حسب البرنامج والمشاريع للسنوات 2017 - 2013

الفصل : 1501 وزارة المالية

( بالدينار )

البرنامج							2240	دعم شؤون خدمات الدفاع
المشروع							002	دعم مشاريع المجلس الاعلى للدفاع المدني
مصدر التمويل							102001	رأسمالية - خزينة
المجموعة	المادة / البند	الوصف	فعلي 2013	مقدر 2014	اعادة تقدير 2014	مقدر 2015	تأشيري 2016	تأشيري 2017
31		اصول غير مالية						
3111		مباني وانشاءات						
508		اشغال وانشاءات						
013		انشاء ابنية مختلفة	1000000	1000000	1000000	680000	0	0
		مجموع المادة	1000000	1000000	1000000	680000	0	0
		مجموع المشروع / خزينة	1000000	1000000	1000000	680000	0	0
		مجموع البرنامج	1000000	1000000	1000000	680000	0	0

النفقات الرأسمالية حسب البرنامج والمشاريع للسنوات 2013 - 2017

الفصل : 1501 وزارة المالية

( بالدينار )

البرنامج								2245 دعم شؤون خدمات الإسكان وترقية المجتمع	
المشروع								001 الاستملاكات	
مصدر التمويل								102001 رأسمالية - خزينة	
المجموعة	المادة / البند	الوصف	فعلي 2013	مقدر 2014	مقدر 2015	تأشيري 2016	تأشيري 2017	مقدر 2014	مقدر 2015
31		اصول غير مالية							
3141		اراضي							
507		اراضي							
001		استملاك وشراء اراضي	50000000	0	10000000	20000000	25000000	0	10000000
		مجموع المادة	50000000	0	10000000	20000000	25000000	0	10000000
		مجموع المشروع / خزينة	50000000	0	10000000	20000000	25000000	0	10000000
المشروع								002 استكمال حدائق الملك عبدالله الثاني في اربد	
مصدر التمويل								102001 رأسمالية - خزينة	
المجموعة	المادة / البند	الوصف	فعلي 2013	مقدر 2014	مقدر 2015	تأشيري 2016	تأشيري 2017	مقدر 2014	مقدر 2015
31		اصول غير مالية							
3111		مباني و انشاءات							
508		اشغال و انشاءات							
015		ترميم وتأهيل وتطوير المواقع	500000	1000000	1000000	0	0	1000000	1000000
		مجموع المادة	500000	1000000	1000000	0	0	1000000	1000000
		مجموع المشروع / خزينة	500000	1000000	1000000	0	0	1000000	1000000
المشروع								006 دعم مشاريع سلطة إقليم البترا التنموي السياحي	
مصدر التمويل								102001 رأسمالية - خزينة	
المجموعة	المادة / البند	الوصف	فعلي 2013	مقدر 2014	مقدر 2015	تأشيري 2016	تأشيري 2017	مقدر 2014	مقدر 2015
26		الدعم / المنح							
2632		الدعم لوحدات حكومية عامة / رأسمالية							
509		الدعم لوحدات حكومية عامة / رأسمالية							
013		سلطة إقليم البترا التنموي السياحي	0	0	2000000	10000000	10000000	0	2000000
		مجموع المادة	0	0	2000000	10000000	10000000	0	2000000
		مجموع المشروع / خزينة	0	0	2000000	10000000	10000000	0	2000000
المشروع								007 دعم مشروع الحديقة النباتية الملكية	
مصدر التمويل								102001 رأسمالية - خزينة	
المجموعة	المادة / البند	الوصف	فعلي 2013	مقدر 2014	مقدر 2015	تأشيري 2016	تأشيري 2017	مقدر 2014	مقدر 2015
26		الدعم / المنح							
2632		الدعم لوحدات حكومية عامة / رأسمالية							
509		الدعم لوحدات حكومية عامة / رأسمالية							
104		الحديقة النباتية الملكية	400000	600000	400000	400000	400000	600000	400000
		مجموع المادة	400000	600000	400000	400000	400000	600000	400000
		مجموع المشروع / خزينة	400000	600000	400000	400000	400000	600000	400000
المشروع								008 حدائق الملك عبد الله الثاني / القويسمة	
مصدر التمويل								102001 رأسمالية - خزينة	
المجموعة	المادة / البند	الوصف	فعلي 2013	مقدر 2014	مقدر 2015	تأشيري 2016	تأشيري 2017	مقدر 2014	مقدر 2015
31		اصول غير مالية							
3141		اراضي							
507		اراضي							
001		استملاك وشراء اراضي	11000000	6000000	4000000	4000000	3200000	6000000	4000000
		مجموع المادة	11000000	6000000	4000000	4000000	3200000	6000000	4000000
		مجموع المشروع / خزينة	11000000	6000000	4000000	4000000	3200000	6000000	4000000
		مجموع البرنامج	61900000	7600000	17400000	34400000	38600000	7600000	17400000



النفقات الرأسمالية حسب البرنامج والمشاريع للسنوات 2013 - 2017

الفصل : 1501 وزارة المالية

( بالدينار )

البرنامج							2255	دعم الشؤون الثقافية والدينية والاعلامية	
المشروع							010	دعم مشاريع الصندوق الوطني لدعم الحركة الشبابية والرياضية	
مصدر التمويل							102001	رأسمالية - خزينة	
المجموعة	المادة / البند	الوصف	فعلي 2013	مقدر 2014	اعادة تقدير 2014	مقدر 2015	تأشيري 2016	تأشيري 2017	
26		الدعم / المنح							
2632		الدعم لوحدات حكومية عامة / رأسمالية							
509		الدعم لوحدات حكومية عامة / رأسمالية							
109		الصندوق الوطني لدعم الحركة الشبابية والرياضية	67998	575000	525000	340000	90000	90000	
		مجموع المادة	67998	575000	525000	340000	90000	90000	
		مجموع المشروع / خزينة	67998	575000	525000	340000	90000	90000	
المشروع							011	دعم مشاريع الاتحاد الاردني لكرة القدم	
مصدر التمويل							102001	رأسمالية - خزينة	
المجموعة	المادة / البند	الوصف	فعلي 2013	مقدر 2014	اعادة تقدير 2014	مقدر 2015	تأشيري 2016	تأشيري 2017	
26		الدعم / المنح							
2632		الدعم لوحدات حكومية عامة / رأسمالية							
509		الدعم لوحدات حكومية عامة / رأسمالية							
118		دعم الاتحاد الاردني لكرة القدم	1000000	1000000	1000000	1170000	1170000	1170000	
		مجموع المادة	1000000	1000000	1000000	1170000	1170000	1170000	
		مجموع المشروع / خزينة	1000000	1000000	1000000	1170000	1170000	1170000	
		مجموع البرنامج	18761173	20890000	20657000	23135000	22375000	20875000	

النفقات الرأسمالية حسب البرنامج والمشاريع للسنوات 2017 - 2013

الفصل : 1501 وزارة المالية

( بالدينار )

البرنامج							2260	دعم شؤون التعليم والتدريب	
المشروع							001	الجامعة الاردنية الالمانية	
مصدر التمويل							102001	رأسمالية - خزينة	
المجموعة	المادة / البند	الوصف	فعلي 2013	مقدر 2014	اعادة تقدير 2014	مقدر 2015	تأشيري 2016	تأشيري 2017	
31		اصول غير مالية							
3111		مباني وانشاءات							
513		مباني							
999		متفرقة	1530236	2000000	2000000	2000000	0	0	
		مجموع المادة	1530236	2000000	2000000	2000000	0	0	
		مجموع المشروع / خزينة	1530236	2000000	2000000	2000000	0	0	
المشروع							002	دعم مشاريع المجلس الأعلى للعلوم والتكنولوجيا	
مصدر التمويل							102001	رأسمالية - خزينة	
المجموعة	المادة / البند	الوصف	فعلي 2013	مقدر 2014	اعادة تقدير 2014	مقدر 2015	تأشيري 2016	تأشيري 2017	
26		الدعم / المنح							
2632		الدعم لوحدات حكومية عامة / رأسمالية							
509		الدعم لوحدات حكومية عامة / رأسمالية							
004		المجلس الأعلى للعلوم والتكنولوجيا	900000	400000	400000	400000	400000	400000	
		مجموع المادة	900000	400000	400000	400000	400000	400000	
		مجموع المشروع / خزينة	900000	400000	400000	400000	400000	400000	
		مجموع البرنامج	2430236	2400000	2400000	2400000	400000	400000	

النفقات الرأسمالية حسب البرنامج والمشاريع للسنوات 2017 - 2013

الفصل : 1501 وزارة المالية

( بالدينار )

البرنامج							2265	دعم الشؤون الاقتصادية	
المشروع							002	مشاريع اخرى بموافقة مجلس الوزراء	
مصدر التمويل							102001	رأسمالية - خزينة	
المجموعة	المادة / البند	الوصف	فعلي 2013	مقدر 2014	اعادة تقدير 2014	مقدر 2015	تأشير 2016	تأشير 2017	
31		اصول غير مالية							
3111		مباني وانشاءات							
508		اشغال وانشاءات							
999		متفرقة	130090	6000000	4000000	1000000	1000000	1000000	
		مجموع المادة	130090	6000000	4000000	1000000	1000000	1000000	
		مجموع المشروع / خزينة	130090	6000000	4000000	1000000	1000000	1000000	
المشروع							004	البنية التحتية لمنطقة المفرق و اربد - منطقة الحسين بن طلال الاقتصادية	
مصدر التمويل							102001	رأسمالية - خزينة	
المجموعة	المادة / البند	الوصف	فعلي 2013	مقدر 2014	اعادة تقدير 2014	مقدر 2015	تأشير 2016	تأشير 2017	
31		اصول غير مالية							
3111		مباني وانشاءات							
508		اشغال وانشاءات							
013		انشاء ابنية مختلفة	756189	1500000	1500000	2000000	520000	0	
064		انشاءات بنية تحتية	0	3000000	3000000	2000000	500000	0	
999		متفرقة	0	1500000	1500000	0	0	0	
		مجموع المادة	756189	6000000	6000000	4000000	1020000	0	
		مجموع المشروع / خزينة	756189	6000000	6000000	4000000	1020000	0	
المشروع							005	البنية التحتية لمنطقة معان الاقتصادية التنموية	
مصدر التمويل							102001	رأسمالية - خزينة	
المجموعة	المادة / البند	الوصف	فعلي 2013	مقدر 2014	اعادة تقدير 2014	مقدر 2015	تأشير 2016	تأشير 2017	
31		اصول غير مالية							
3111		مباني وانشاءات							
508		اشغال وانشاءات							
064		انشاءات بنية تحتية	0	0	0	3240000	0	0	
999		متفرقة	2952406	3100000	3100000	0	0	0	
		مجموع المادة	2952406	3100000	3100000	3240000	0	0	
		مجموع المشروع / خزينة	2952406	3100000	3100000	3240000	0	0	
المشروع							006	البنية التحتية لتطوير الشاطئ الشرقي للبحر الميت	
مصدر التمويل							102001	رأسمالية - خزينة	
المجموعة	المادة / البند	الوصف	فعلي 2013	مقدر 2014	اعادة تقدير 2014	مقدر 2015	تأشير 2016	تأشير 2017	
31		اصول غير مالية							
3111		مباني وانشاءات							
508		اشغال وانشاءات							
040		انشاءات مختلفة	1000000	1000000	850000	0	0	0	
		مجموع المادة	1000000	1000000	850000	0	0	0	
		مجموع المشروع / خزينة	1000000	1000000	850000	0	0	0	

النفقات الرأسمالية حسب البرنامج والمشاريع للسنوات 2013 - 2017

الفصل : 1501 وزارة المالية

( بالدينار )

البرنامج							2265	دعم الشؤون الاقتصادية	
المشروع							007	البنية التحتية لمدينة خادم الحرمين الشريفين الملك عبدالله بن عبدالعزيز آل سعود السكنية / الزرقاء	
مصدر التمويل							102001	رأسمالية - خزينة	
المجموعة	المادة / البند	الوصف	فعلي 2013	مقدر 2014	اعادة تقدير 2014	مقدر 2015	تأشير 2016	تأشير 2017	
31		اصول غير مالية							
3111		مباني وانشاءات							
508		اشغال وانشاءات							
999		متفرقة	2500000	0	0	0	0	0	
		مجموع المادة	2500000	0	0	0	0	0	
		مجموع المشروع / خزينة	2500000	0	0	0	0	0	
المشروع							011	مشروع دعم المؤسسات والبرامج التنموية *	
مصدر التمويل							102001	رأسمالية - خزينة	
المجموعة	المادة / البند	الوصف	فعلي 2013	مقدر 2014	اعادة تقدير 2014	مقدر 2015	تأشير 2016	تأشير 2017	
26		الدعم / المنح							
2632		الدعم لوحدات حكومية عامة / رأسمالية							
509		الدعم لوحدات حكومية عامة / رأسمالية							
034		دعم برامج وانشطه حكوميه مختلفه	0	0	0	8000000	10000000	10000000	
		مجموع المادة	0	0	0	8000000	10000000	10000000	
31		اصول غير مالية							
3111		مباني وانشاءات							
508		اشغال وانشاءات							
999		متفرقة	12026049	11000000	10000000	0	0	0	
		مجموع المادة	12026049	11000000	10000000	0	0	0	
		مجموع المشروع / خزينة	12026049	11000000	10000000	8000000	10000000	10000000	
المشروع							013	المشاريع المحفزة (سوق شعبي ومباني للصناعات الصغيرة) في منطقة الحسين بن طلال التنموية في المفرق	
مصدر التمويل							102001	رأسمالية - خزينة	
المجموعة	المادة / البند	الوصف	فعلي 2013	مقدر 2014	اعادة تقدير 2014	مقدر 2015	تأشير 2016	تأشير 2017	
31		اصول غير مالية							
3111		مباني وانشاءات							
508		اشغال وانشاءات							
013		انشاء ابنيه مختلفه	0	100000	100000	250000	0	0	
		مجموع المادة	0	100000	100000	250000	0	0	
		مجموع المشروع / خزينة	0	100000	100000	250000	0	0	
المشروع							014	العمارات الذكية في منطقة اربد التنموية الاقتصادية (SMART BUILDINGS)	
مصدر التمويل							102001	رأسمالية - خزينة	
المجموعة	المادة / البند	الوصف	فعلي 2013	مقدر 2014	اعادة تقدير 2014	مقدر 2015	تأشير 2016	تأشير 2017	
31		اصول غير مالية							
3111		مباني وانشاءات							
508		اشغال وانشاءات							
013		انشاء ابنيه مختلفه	0	1000000	500000	1530000	2000000	0	
		مجموع المادة	0	1000000	500000	1530000	2000000	0	
		مجموع المشروع / خزينة	0	1000000	500000	1530000	2000000	0	

النفقات الرأسمالية حسب البرنامج والمشاريع للسنوات 2013 - 2017

الفصل : 1501 وزارة المالية

( بالدينار )

البرنامج							2265	دعم الشؤون الاقتصادية	
المشروع							016	مشروع تطوير وسط مدينة السلط بما فيها الاستملاكات	
مصدر التمويل							102001	رأسمالية - خزينة	
المجموعة	المادة / البند	الوصف	فعلي 2013	مقدر 2014	اعادة تقدير 2014	مقدر 2015	تأشير 2016	تأشير 2017	
31		اصول غير مالية							
3111		مباني وانشاءات							
508		اشغال و انشاءات							
015		ترميم وتأهيل وتطوير المواقع	0	4000000	4000000	1000000	1000000	0	
		مجموع المادة	0	4000000	4000000	1000000	1000000	0	
		مجموع المشروع / خزينة	0	4000000	4000000	1000000	1000000	0	
المشروع							017	مشروع اعادة تنظيم وتطوير مدينة الزرقاء (منطقة الغورية وجناعة)	
مصدر التمويل							102001	رأسمالية - خزينة	
المجموعة	المادة / البند	الوصف	فعلي 2013	مقدر 2014	اعادة تقدير 2014	مقدر 2015	تأشير 2016	تأشير 2017	
31		اصول غير مالية							
3111		مباني وانشاءات							
508		اشغال و انشاءات							
015		ترميم وتأهيل وتطوير المواقع	0	500000	250000	150000	150000	150000	
		مجموع المادة	0	500000	250000	150000	150000	150000	
		مجموع المشروع / خزينة	0	500000	250000	150000	150000	150000	
المشروع							019	دعم مشاريع هيئة المناطق التنموية والمناطق الحرة	
مصدر التمويل							102001	رأسمالية - خزينة	
المجموعة	المادة / البند	الوصف	فعلي 2013	مقدر 2014	اعادة تقدير 2014	مقدر 2015	تأشير 2016	تأشير 2017	
26		الدعم / المنح							
2632		الدعم لوحدات حكومية عامة / رأسمالية							
509		الدعم لوحدات حكومية عامة / رأسمالية							
071		هيئة المناطق التنموية والمنطق الحرة	0	450000	0	0	0	0	
		مجموع المادة	0	450000	0	0	0	0	
		مجموع المشروع / خزينة	0	450000	0	0	0	0	
المشروع							020	دعم مشاريع المجلس الاقتصادي والاجتماعي	
مصدر التمويل							102001	رأسمالية - خزينة	
المجموعة	المادة / البند	الوصف	فعلي 2013	مقدر 2014	اعادة تقدير 2014	مقدر 2015	تأشير 2016	تأشير 2017	
26		الدعم / المنح							
2632		الدعم لوحدات حكومية عامة / رأسمالية							
509		الدعم لوحدات حكومية عامة / رأسمالية							
100		المجلس الاقتصادي والاجتماعي	0	200000	190000	190000	190000	190000	
		مجموع المادة	0	200000	190000	190000	190000	190000	
		مجموع المشروع / خزينة	0	200000	190000	190000	190000	190000	
المشروع							021	تأمين الضمان الاجتماعي للمزارعين	
مصدر التمويل							102001	رأسمالية - خزينة	
المجموعة	المادة / البند	الوصف	فعلي 2013	مقدر 2014	اعادة تقدير 2014	مقدر 2015	تأشير 2016	تأشير 2017	
21		تعويضات العاملين							
2121		مساهمات الضمان الاجتماعي							
517		الضمان الاجتماعي							
001		الضمان الاجتماعي	12635	250000	100000	100000	100000	100000	
		مجموع المادة	12635	250000	100000	100000	100000	100000	
		مجموع المشروع / خزينة	12635	250000	100000	100000	100000	100000	



النفقات الرأسمالية حسب البرنامج والمشاريع للسنوات 2017 - 2013

الفصل : 1501 وزارة المالية

( بالدينار )

البرنامج							2265	دعم الشؤون الاقتصادية	
المشروع							024	دعم مؤسسة الاقراض الزراعي/ زيادة رأس المال	
مصدر التمويل							102001	رأسمالية - خزينة	
المجموعة	المادة / البند	الوصف	فعلي 2013	مقدر 2014	اعادة تقدير 2014	مقدر 2015	تأشيري 2016	تأشيري 2017	
26		الدعم / المنح							
2632		الدعم لوحدات حكومية عامة / رأسمالية							
509		الدعم لوحدات حكومية عامة / رأسمالية							
053		مؤسسة الاقراض الزراعي	5000000	10000000	10000000	4781000	0	0	
		مجموع المادة	5000000	10000000	10000000	4781000	0	0	
		مجموع المشروع / خزينة	5000000	10000000	10000000	4781000	0	0	
المشروع							027	دعم مشاريع برنامج الاعلاف الوطني	
مصدر التمويل							102001	رأسمالية - خزينة	
المجموعة	المادة / البند	الوصف	فعلي 2013	مقدر 2014	اعادة تقدير 2014	مقدر 2015	تأشيري 2016	تأشيري 2017	
31		اصول غير مالية							
3111		مباني و انشاءات							
508		اشغال و انشاءات							
999		متفرقة	0	2100000	2100000	0	0	0	
		مجموع المادة	0	2100000	2100000	0	0	0	
		مجموع المشروع / خزينة	0	2100000	2100000	0	0	0	
المشروع							028	تسوية مطالبات سلطة المياه وأمانة عمان	
مصدر التمويل							102001	رأسمالية - خزينة	
المجموعة	المادة / البند	الوصف	فعلي 2013	مقدر 2014	اعادة تقدير 2014	مقدر 2015	تأشيري 2016	تأشيري 2017	
31		اصول غير مالية							
3111		مباني و انشاءات							
508		اشغال و انشاءات							
064		انشاءات بنية تحتية	0	0	0	0	5000000	5000000	
999		متفرقة	0	5000000	5000000	0	0	0	
		مجموع المادة	0	5000000	5000000	0	5000000	5000000	
		مجموع المشروع / خزينة	0	5000000	5000000	0	5000000	5000000	
المشروع							029	دعم مشاريع مركز بحوث الطاقة	
مصدر التمويل							102001	رأسمالية - خزينة	
المجموعة	المادة / البند	الوصف	فعلي 2013	مقدر 2014	اعادة تقدير 2014	مقدر 2015	تأشيري 2016	تأشيري 2017	
26		الدعم / المنح							
2632		الدعم لوحدات حكومية عامة / رأسمالية							
509		الدعم لوحدات حكومية عامة / رأسمالية							
124		مركز بحوث الطاقة	0	2600000	2600000	0	0	0	
		مجموع المادة	0	2600000	2600000	0	0	0	
		مجموع المشروع / خزينة	0	2600000	2600000	0	0	0	
		مجموع البرنامج	24377369	53300000	48790000	24241000	20460000	16440000	

النفقات الرأسمالية حسب البرنامج والمشاريع للسنوات 2013 - 2017

الفصل : 1501 وزارة المالية

( بالدينار )

البرنامج							2270	دعم شؤون حماية المجتمع	
المشروع							003	انشاء المدينة السكنية في معان	
مصدر التمويل							102001	رأسمالية - خزينة	
المجموعة	المادة / البند	الوصف	فعلي 2013	مقدر 2014	اعادة تقدير 2014	مقدر 2015	تأشيري 2016	تأشيري 2017	
31		اصول غير مالية							
3111		مباني وانشاءات							
508		اشغال وانشاءات							
013		انشاء ابنية مختلفة	1000000	1000000	1000000	500000	0	0	
		مجموع المادة	1000000	1000000	1000000	500000	0	0	
		مجموع المشروع / خزينة	1000000	1000000	1000000	500000	0	0	
المشروع							005	المجلس الاعلى لشؤون الاشخاص المعوقين	
مصدر التمويل							102001	رأسمالية - خزينة	
المجموعة	المادة / البند	الوصف	فعلي 2013	مقدر 2014	اعادة تقدير 2014	مقدر 2015	تأشيري 2016	تأشيري 2017	
26		الدعم / المنح							
2632		الدعم لوحدات حكومية عامة / رأسمالية							
509		الدعم لوحدات حكومية عامة / رأسمالية							
033		المجلس الاعلى لشؤون الاشخاص المعوقين	3500000	3600000	2920000	3220000	3220000	3220000	
		مجموع المادة	3500000	3600000	2920000	3220000	3220000	3220000	
		مجموع المشروع / خزينة	3500000	3600000	2920000	3220000	3220000	3220000	

البرنامج							2270	دعم شؤون حماية المجتمع
المشروع							006	إصلاح قطاع الرعاية الاجتماعية
مصدر التمويل							102001	رأسمالية - خزينة
المجموعة	المادة / البند	الوصف	فعلي 2013	مقدر 2014	اعادة تقدير 2014	مقدر 2015	تأشير 2016	تأشير 2017
	22	استخدام السلع والخدمات						
	2211	استخدام السلع والخدمات						
	510	صيانة واصلاحات المباني والمرافق						
	008	صيانة ابنية ومرافق مختلفة	464743	0	0	0	0	0
		مجموع المادة	464743	0	0	0	0	0
	512	نفقات ادامة و تشغيل						
	011	مصاريف بناء القدرات	100000	0	0	0	0	0
		مجموع المادة	100000	0	0	0	0	0
	31	اصول غير مالية						
	3111	مباني و انشاءات						
	508	اشغال و انشاءات						
	013	انشاء ابنية مختلفة	850000	0	0	0	0	0
		مجموع المادة	850000	0	0	0	0	0
	3112	اجهزة و البات ومعدات						
	505	معدات وآلات واجهزة						
	002	اجهزة ومعدات طبية	100095	0	0	0	0	0
	023	اجهزة و معدات كهربائية متنوعة	436741	0	0	0	0	0
		مجموع المادة	536836	0	0	0	0	0
	506	مركبات وآليات						
	001	سيارات صالون	25000	0	0	0	0	0
	003	سيارات بك أب	26000	0	0	0	0	0
	005	باصات ركوب متوسطة	100000	0	0	0	0	0
	006	باصات ركوب صغيرة	140000	0	0	0	0	0
	007	صهاريج	109000	0	0	0	0	0
		مجموع المادة	400000	0	0	0	0	0
	3113	اصول ثابتة اخرى						
	511	تجهيز وتاثيث						
	006	تاثيث و تجهيز المباني والمرافق	567581	0	0	0	0	0
		مجموع المادة	567581	0	0	0	0	0
	3122	مخزونات						
	503	مواد ولوازم						
	999	متفرقة	45583	0	0	0	0	0
		مجموع المادة	45583	0	0	0	0	0
		مجموع المشروع / خزينة	2964743	0	0	0	0	0
		مجموع البرنامج	7464743	4600000	3920000	3720000	3220000	3220000

النفقات الرأسمالية حسب البرنامج والمشاريع للسنوات 2013 - 2017

الفصل : 1501 وزارة المالية

( بالدينار )

						تطوير الاداره المالية	2275	البرنامج
						مشروع نظام ادارة المعلومات المالية الحكومية - GFMIS	001	المشروع
						رأسمالية - خزينة	102001	مصدر التمويل
تأشيرى 2017	تأشيرى 2016	مقدر 2015	اعادة تقدير 2014	مقدر 2014	فعلى 2013	الوصف	المادة / البند	المجموعة
						تعويضات العاملين		21
						الرواتب والأجور والعلاوات		2111
						رواتب	501	
25000	25000	25000	20000	20000	10277	رواتب	001	
10000	10000	10000	10000	10000	0	مكافآت	004	
35000	35000	35000	30000	30000	10277	مجموع المادة		
						مساهمات الضمان الاجتماعى		2121
						الضمان الاجتماعى	517	
5000	5000	5000	3000	3000	1110	الضمان الاجتماعى	001	
5000	5000	5000	3000	3000	1110	مجموع المادة		
						استخدام السلع والخدمات		22
						استخدام السلع والخدمات		2211
						نفقات ادامة و تشغيل	512	
50000	50000	50000	50000	50000	25773	مصاريف التدريب و التاهيل	008	
350000	350000	300000	300000	904000	259870	عقود خدمات	013	
100000	100000	100000	100000	200000	0	رخص برمجيات	016	
190000	190000	150000	405000	450000	298084	صيانة شبكات حاسوب	018	
690000	690000	600000	855000	1604000	583727	مجموع المادة		
						نفقات أخرى		28
						نفقات اخرى رأسمالية		2822
						دراسات وأبحاث واستشارات	504	
10000	10000	10000	12000	13000	0	متفرقة	999	
10000	10000	10000	12000	13000	0	مجموع المادة		
						اصول غير مالية		31
						أجهزة و البات ومعدات		3112
						معدات وآلات وأجهزة	505	
100000	100000	50000	100000	150000	3325	أجهزة حاسوب وتوابعه	001	
100000	100000	50000	100000	150000	3325	مجموع المادة		
840000	840000	700000	1000000	1800000	598439	مجموع المشروع / خزينة		
840000	840000	700000	1000000	1800000	598439	مجموع البرنامج		

النفقات الرأسمالية حسب البرنامج والمشاريع للسنوات 2017 - 2013

الفصل : 1501 وزارة المالية

( بالدينار )

البرنامج							2280	تنمية المحافظات	
المشروع							001	صندوق تنمية المحافظات ( المبادرة الملكية السامية لتنمية المحافظات )	
مصدر التمويل							102001	رأسمالية - خزينة	
المجموعة	المادة / البند	الوصف	فعلي 2013	مقدر 2014	اعادة تقدير 2014	مقدر 2015	تأشيري 2016	تأشيري 2017	
31		اصول غير مالية							
3111		مباني وانشاءات							
508		اشغال وانشاءات							
999		متفرقة	15000000	0	0	5000000	15000000	15000000	
		مجموع المادة	15000000	0	0	5000000	15000000	15000000	
		مجموع المشروع / خزينة	15000000	0	0	5000000	15000000	15000000	
** مشاريع البنية التحتية للمحافظات							002		
مصدر التمويل							102001	رأسمالية - خزينة	
المجموعة	المادة / البند	الوصف	فعلي 2013	مقدر 2014	اعادة تقدير 2014	مقدر 2015	تأشيري 2016	تأشيري 2017	
31		اصول غير مالية							
3111		مباني وانشاءات							
508		اشغال وانشاءات							
999		متفرقة	45245000	0	0	0	0	0	
		مجموع المادة	45245000	0	0	0	0	0	
		مجموع المشروع / خزينة	45245000	0	0	0	0	0	
		مجموع البرنامج	60245000	0	0	5000000	15000000	15000000	
		مجموع الفصل	190396091	107035054	97712000	88096000	105315000	104695000	

\* يتم توزيع مخصصات مشروع دعم المؤسسات والبرامج التنموية من قبل لجنة مؤلفة من وزارة المالية ووزارة التخطيط والتعاون الدولي ودائرة الموازنة العامة.

\*\* تم نقل المشروع الى موازنة وزارة التخطيط والتعاون الدولي اعتبارا من موازنة عام 2014.