

## الفصل : 0702 وزارة الشؤون السياسية والبرلمانية

**النشأة :** انشئت وزارة الشؤون السياسية والبرلمانية بموجب النظام رقم (59) لسنة 2013

**الرؤية :** وزارة قادرة بكفاءة على ترسيخ التعاون المؤسسي بين السلطتين التنفيذية والتشريعية وتحقيق التنمية السياسية المستدامة.

**الرسالة :** تنمية الشراكة بين السلطتين التنفيذية والتشريعية وتعزيز مشاركة الاحزاب والافراد ومؤسسات المجتمع المدني في صنع القرار.

### مهام الوزارة / الدائرة:

- رسم السياسات والاستراتيجيات الكفيلة بتوسع المشاركة السياسية للمواطنين وترسيخ قيم الديمقراطية في المملكة ووضع الخطط والبرامج اللازمة لتنفيذها.
- متابعة مستوى المشاركة السياسية للمواطنين.
- تطوير قنوات الاتصال بين الوزارة ومؤسسات وهيئات وقطاعات المجتمع المختلفة.
- متابعة مشروعات القوانين المحالة الى مجلس الامة والمناقشات التي تدور حولها
- متابعة أعمال لجان مجلسي الأعيان والنواب والتقارير والتوصيات الصادرة عنها.
- التنسيق مع الوزارات والمؤسسات والدوائر الحكومية لمتابعة اجابات الحكومة عن الاسئلة والاستجابات والمذكرات التي يوجهها أعضاء مجلسي الأعيان والنواب.
- متابعة جلسات مجلسي الأعيان والنواب ونتائج أعمالها.

### الاهداف الوطنية التي تسهم الوزارة / الدائرة في تحقيقها:

- تعزيز التنسيق والتعاون بين السلطتين التشريعية والتنفيذية بما يتفق واحكام الدستور.
- توسيع المشاركة في الحياة السياسية وتعميق الحوار مع مؤسسات المجتمع المدني.

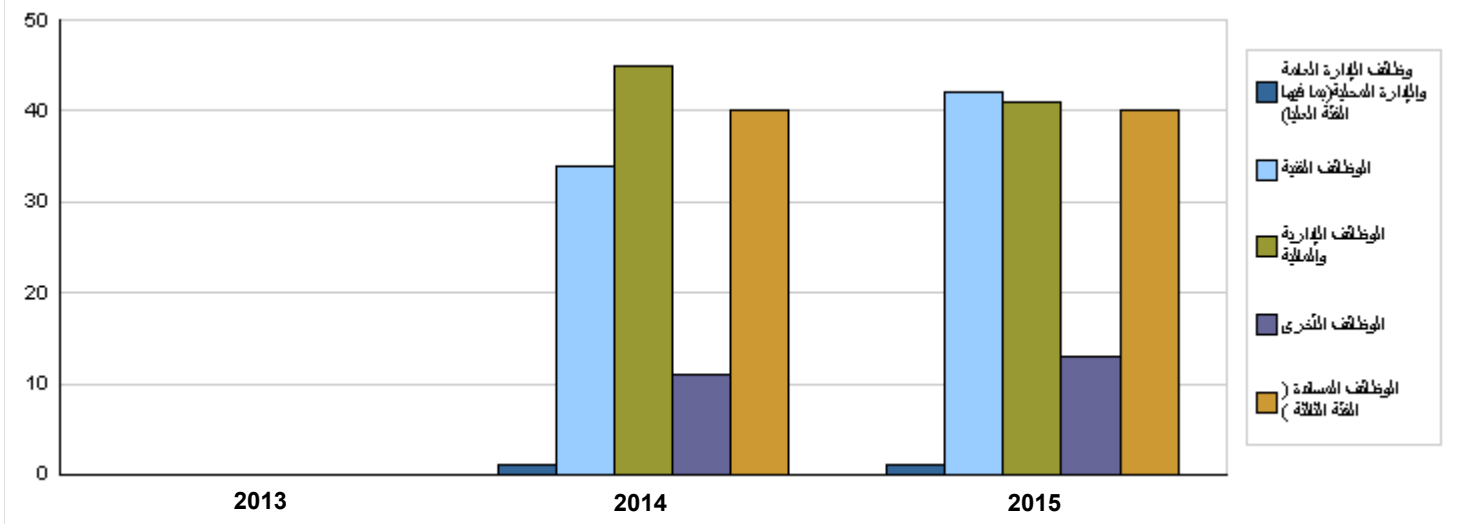
## الفصل : 0702 وزارة الشؤون السياسية والبرلمانية

### الأهداف الإستراتيجية للوزارة / الدائرة و مؤشرات قياس الاداء

القيمة المستهدفة			تقييم ذاتي أولي	القيمة المستهدفة	القيمة الفعلية	القيمة	سنة الأساس	مؤشر قياس الأداء	الهدف الإستراتيجي
2017	2016	2015	2014	2014	2013				
67%	65%	60%	54%	55%	-	-	0	1	1 - المساهمة في رفع مستوى التنسيق والتعاون بين السلطتين التنفيذية والتشريعية.
33	30	25	15	20	0	-	0	2	عدد الفعاليات (اللقاءات والاجتماعات والنشاطات)
30	25	20	15	15	-	-	0	1	2 - تعميق الحوار الوطني ومأسسته ضمن الثوابت الدستورية والقانونية.
عدد اللقاءات والحوارات مع قوى المجتمع المدني والاحزاب									

### أعداد الكوادر البشرية العاملة في الوزارة / الدائرة

مقدر 2015			أولي 2014			فعلي 2013			الوظيفة	المجموعة
المجموع	أنثى	ذكر	المجموع	أنثى	ذكر	المجموع	أنثى	ذكر		
1	0	1	1	0	1	0	0	0	وظائف الإدارة العامة والإدارة المحلية (بما فيها الفئة العليا)	
42	24	18	34	20	14	0	0	0	الوظائف الفنية	
41	14	27	45	15	30	0	0	0	الوظائف الإدارية والمالية	
13	6	7	11	4	7	0	0	0	الوظائف الأخرى	
40	5	35	40	5	35	0	0	0	الفئة الثالثة (الوظائف المساندة)	
137	49	88	131	44	87	0	0	0	المجموع	
137	49	88	131	44	87	0	0	0	المجموع الكلي	
985000	352630	632370	686000	230496	455504	0	0	0	تكلفة الرواتب	



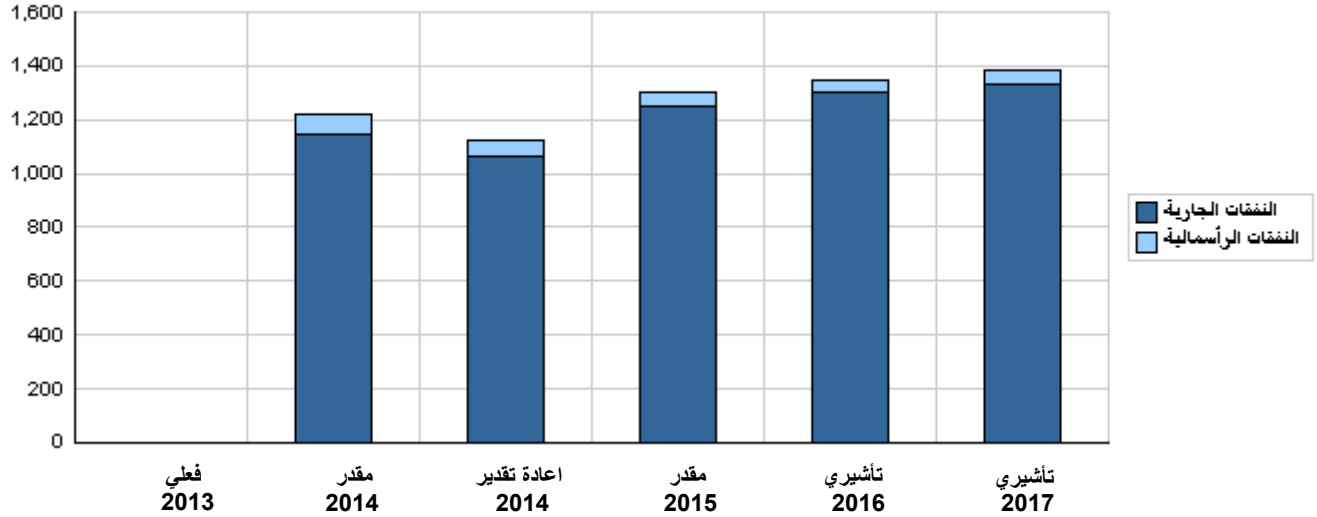
الخلاصة الاجمالية لنفقات الفصل 0702- وزارة الشؤون السياسية والبرلمانية  
للسنوات 2013 - 2017

( بالدينار )

تأشيرى	مقدر	اعادة تقدير	مقدر	فعلي	الوصف	المجموعة
2017	2016	2015	2014	2013		
<b>النفقات الجارية</b>						
975,000	955,000	918,000	641,000	641,000	الرواتب والاجور والعلوات	2111
73,000	70,000	67,000	45,000	45,000	مساهمات الضمان الاجتماعى	2121
210,000	200,000	190,000	165,000	206,000	استخدام السلع والخدمات	2211
69,500	71,000	73,000	185,500	221,500	نفقات اخرى جارية	2821
3,000	2,000	1,000	23,500	23,500	اجهزة واليات ومعدات	3112
2,500	2,000	1,000	6,000	6,000	اصول ثابتة اخرى	3113
1,333,000	1,300,000	1,250,000	1,066,000	1,143,000	مجموع النفقات الجارية	0
<b>النفقات الرأسمالية</b>						
44,000	44,000	44,000	52,000	67,000	استخدام السلع والخدمات	2211
6,000	6,000	6,000	8,000	8,000	اجهزة واليات ومعدات	3112
50,000	50,000	50,000	60,000	75,000	مجموع النفقات الرأسمالية	0
50,000	50,000	50,000	60,000	75,000	خزينة	0
1,383,000	1,350,000	1,300,000	1,126,000	1,218,000	مجموع النفقات الجارية والرأسمالية	0

(بالالف دينار)

رسم بياني للنفقات الجارية و الرأسمالية للسنوات 2013 - 2017



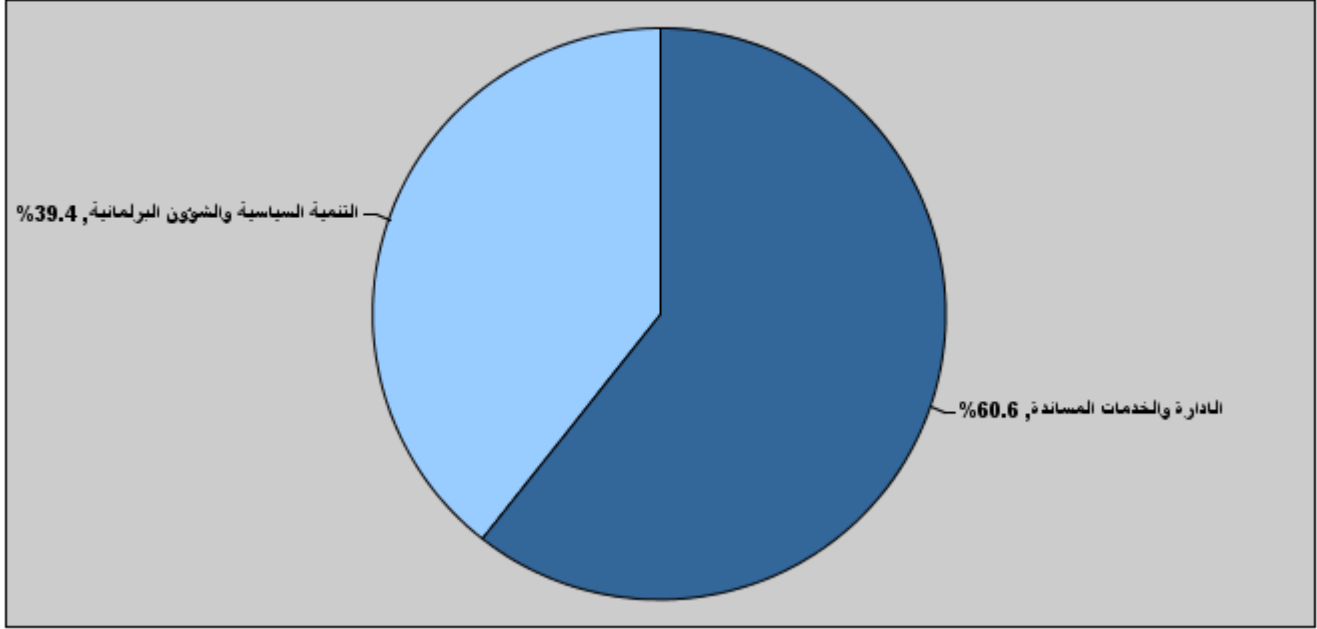
موازنة الفصل 0702 - وزارة الشؤون السياسية والبرلمانية

لعام 2015 موزعة حسب البرنامج

( بالدينار )

البرنامج	الوصف	النفقات الجارية	النفقات الرأسمالية	إجمالي النفقات
1050	الإدارة والخدمات المساندة	776,500	11,000	787,500
1051	التنمية السياسية والشؤون البرلمانية	473,500	39,000	512,500
	المجموع	1,250,000	50,000	1,300,000

إجمالي النفقات لعام 2015 موزعة حسب البرامج



المخصصات المقدرة للإناث موزعة حسب البرامج للسنوات 2013 - 2017

البرنامج	2017	2016	2015	2014	2013
1050 الإدارة والخدمات المساندة	175000	170000	160000	185000	0
1051 التنمية السياسية والشؤون البرلمانية	145000	132000	128000	83000	0
المجموع	320000	302000	288000	268000	0

موازنة الفصل 0702 - وزارة الشؤون السياسية والبرلمانية موزعة حسب البرنامج

1050 برنامج الإدارة والخدمات المساندة						
<p>هدف البرنامج : تأمين متطلبات موظفي الوزارة. الهدف الإستراتيجي المرتبط بالبرنامج : المساهمة في رفع مستوى التنسيق والتعاون بين السلطتين التنفيذية والتشريعية.</p> <p>المديريات المرتبطة بالبرنامج : - مديرية الشؤون الادارية والمالية - وحدة الرقابة الداخلية - مديرية الاتصال والمعلومات الخدمات التي يقدمها البرنامج : - تدريب وتأهيل الموظفين - رفع القدرات المؤسسية</p> <p>الكوادر العاملة بالبرنامج : ينفذ البرنامج من خلال كادر وظيفي يقدر في عام 2014 بنحو ( 96 ) موظفا منهم ( 70 ) ذكور و ( 26 ) إناث .</p>						
مؤشرات قياس أداء البرنامج						
القيمة المستهدفة			تقييم ذاتي أولي	القيمة المستهدفة	القيمة الفعلية	سنة الاساس
2017	2016	2015	2014	2014	2013	القيمة
75%	72%	68%	62%	65%	-	-
80%	78%	75%	68%	70%	-	-
1 نسبة رضا الوظيفي						
2 نسبة الموظفين الخاضعين للتدريب ورفع الكفاءة						
مخصصات برنامج الإدارة والخدمات المساندة حسب الأنشطة والمشاريع (بالدينار)						
تأشيري		مقدر	إعادة تقدير	مقدر	فعلي	الأنشطة و المشاريع
2017	2016	2015	2014	2014	2013	
824,500	810,000	776,500	760,650	825,150	0	التنفقات الجارية
824,500	810,000	776,500	760,650	825,150	0	601 الخدمات الادارية والمساندة
11,000	11,000	11,000	15,000	15,000	0	التنفقات الرأسمالية
11,000	11,000	11,000	15,000	15,000	0	001 ادارة البرنامج
11,000	11,000	11,000	15,000	15,000	0	البرنامج / خزينة
835,500	821,000	787,500	775,650	840,150	0	مجموع البرنامج

موازنة الفصل 0702 - وزارة الشؤون السياسية والبرلمانية موزعة حسب البرنامج

1051 برنامج التنمية السياسية والشؤون البرلمانية						
<p>هدف البرنامج : رفع مستوى التنسيق بين السلطتين . الهدف الإستراتيجي المرتبط بالبرنامج : تعميق الحوار الوطني ومأسسته ضمن الثوابت الدستورية والقانونية.</p> <p>المديريات المرتبطة بالبرنامج : - مديرية الشؤون البرلمانية - مديرية الشؤون السياسية وحقوق الانسان -مديرية الشؤون القانونية. الخدمات التي يقدمها البرنامج : -تعزيز مستوى التنسيق بين السلطتين</p> <p>الكوادر العاملة بالبرنامج : ينفذ البرنامج من خلال كادر وظيفي يقدر في عام 2014 بنحو ( 35 ) موظفا منهم ( 17 ) ذكور و ( 18 ) إناث .</p>						
مؤشرات قياس أداء البرنامج						
القيمة المستهدفة			تقييم ذاتي أولى	القيمة المستهدفة	القيمة الفعلية	سنة الاساس
2017	2016	2015	2014	2014	2013	القيمة
%65	60%	55%	50%	50%	-	-
1 نسبة رضا قوى المجتمع المدني والاحزاب السياسية عن مخرجات الحوار						
مخصصات برنامج التنمية السياسية والشؤون البرلمانية حسب الانشطة والمشاريع (بالدينار)						
تأشيري		مقدر	إعادة تقدير	مقدر	فعلي	الأنشطة و المشاريع
2017	2016	2015	2014	2014	2013	
508,500	490,000	473,500	305,350	317,850	0	التنفقات الجارية
508,500	490,000	473,500	305,350	317,850	0	601 تنمية سياسية وبرلمانية
39,000	39,000	39,000	45,000	60,000	0	التنفقات الرأسمالية
39,000	39,000	39,000	45,000	60,000	0	001 ادارة البرنامج
39,000	39,000	39,000	45,000	60,000	0	البرنامج / خزينة
547,500	529,000	512,500	350,350	377,850	0	مجموع البرنامج

## الفصل : 0702 وزارة الشؤون السياسية والبرلمانية

الرؤية : وزارة قادرة بكفاءة على ترسيخ التعاون المؤسسي بين السلطتين التنفيذية والتشريعية وتحقيق التنمية السياسية المستدامة.

الرسالة : تنمية الشراكة بين السلطتين التنفيذية والتشريعية وتعزيز مشاركة الاحزاب والافراد ومؤسسات المجتمع المدني في صنع القرار.

الاطار القانوني : النظام رقم (59) لسنة 2013.

الأهداف الإستراتيجية للوزارة / الدائرة و مؤشرات قياس الأداء								مؤشر قياس الأداء	الهدف الإستراتيجي
القيمة المستهدفة			تقييم ذاتي اولي	القيمة المستهدفة	القيمة الفعلية	القيمة الأساس			
						القيمة	سنة الأساس		
2017	2016	2015	2014	2014	2013	القيمة	سنة الأساس		
67%	65%	60%	54%	55%	-	-	0	1	1 - المساهمة في رفع مستوى التنسيق والتعاون بين السلطتين التنفيذية والتشريعية.
33	30	25	15	20	0	-	0	2	عدد الفعاليات (اللقاءات والاجتماعات والنشاطات)
30	25	20	15	15	-	-	0	1	2 - تعميق الحوار الوطني ومأسسته ضمن الثوابت الدستورية والقانونية.

البرامج التي تحقق الأهداف الاستراتيجية ومؤشرات قياس الأداء												
القيمة المستهدفة			تقييم ذاتي اولي	القيمة المستهدفة	القيمة الفعلية	القيمة الأساس		مؤشر قياس الأداء	البرنامج	الهدف		
						القيمة	سنة الأساس					
2017	2016	2015	2014	2014	2013	القيمة	سنة الأساس					
75%	72%	68%	62%	65%	-	-	-	1	1050	1	نسبة رضا الوظيفي	الادارة والخدمات المساندة
80%	78%	75%	68%	70%	-	-	-	2			نسبة الموظفين الخاضعين للتدريب ورفع الكفاءة	
65%	60%	55%	50%	50%	-	-	-	1	1051	2	نسبة رضا قوى المجتمع المدني والاحزاب السياسية عن مخرجات الحوار	التنمية السياسية والشؤون البرلمانية

مخصصات البرامج											
تأشيري	تأشيري	مقدر	مقدر	مقدر	مقدر	فعلي	البرنامج		الهدف		
							2014	2013			
2017	2016	2015	2014	2014	2013						
824500	810000	776500	760650	825150	0	جارية			1	1050	الادارة والخدمات المساندة
11000	11000	11000	15000	15000	0	راسمالية					
835500	821000	787500	775650	840150	0	المجموع					
508500	490000	473500	305350	317850	0	جارية			2	1051	التنمية السياسية والشؤون البرلمانية
39000	39000	39000	45000	60000	0	راسمالية					
547500	529000	512500	350350	377850	0	المجموع					
1333000	1300000	1250000	1066000	1143000	0	مجموع الجارية					
50000	50000	50000	60000	75000	0	مجموع الراسمالية					
1383000	1350000	1300000	1126000	1218000	0	مجموع الفصل					

مخصصات الأنشطة الجارية حسب البرنامج									
تأشيري	تأشيري	مقدر	مقدر	مقدر	مقدر	فعلي	البرنامج		الهدف
							الأنشطة		
2017	2016	2015	2014	2014	2013				
824500	810000	776500	760650	825150	0	الخدمات الادارية والمساندة	601	1050	
824500	810000	776500	760650	825150	0	مجموع البرنامج			
508500	490000	473500	305350	317850	0	تنمية سياسية وبرلمانية	601	1051	
508500	490000	473500	305350	317850	0	مجموع البرنامج			
1333000	1300000	1250000	1066000	1143000	0	المجموع			

مخصصات المشاريع الراسمالية حسب البرنامج									
تأشيري	تأشيري	مقدر	مقدر	مقدر	مقدر	فعلي	البرنامج		الهدف
							المشاريع		
2017	2016	2015	2014	2014	2013				
11000	11000	11000	15000	15000	0	ادارة البرنامج	001	1050	
11000	11000	11000	15000	15000	0	مجموع البرنامج			
39000	39000	39000	45000	60000	0	ادارة البرنامج	001	1051	
39000	39000	39000	45000	60000	0	مجموع البرنامج			
50000	50000	50000	60000	75000	0	المجموع			

الخلاصة الإجمالية للنفقات الجارية للسنوات 2017 - 2013

( بالدينار )

الفصل : 0702 وزارة الشؤون السياسية والبرلمانية

المجموعة	المادة	الوصف	فعلي 2013	مقدر 2014	اعادة تقدير 2014	مقدر 2015	تأشيري 2016	تأشيري 2017
21		تعويضات العاملين						
2111		الرواتب والأجور والعلوات						
101		الموظفون المصنفون	0	28000	28000	28000	29000	29000
102		الموظفون غير المصنفين	0	175000	175000	210000	231000	229000
103		الموظفون بعقود شاملة	0	41000	41000	51000	52000	54000
105		علاوة غلاء المعيشة الشخصية	0	136000	136000	190000	201000	205000
106		علاوة غلاء المعيشة العائلية	0	14000	14000	15000	16000	17500
111		العلاوة الإضافية	0	79000	79000	178000	180000	191000
113		علاوة النقل	0	28000	28000	38000	40000	40000
114		بدل تنقلات	0	20000	20000	28000	28000	29500
116		مكافآت الموظفين	0	120000	120000	150000	150000	150000
120		الموظفون بعقود	0	0	0	30000	30000	30000
		المجموع	0	641000	641000	918000	955000	975000
2121		مساهمات الضمان الاجتماعي						
301		الضمان الاجتماعي	0	45000	45000	67000	70000	73000
		المجموع	0	45000	45000	67000	70000	73000
22		استخدام السلع والخدمات						
2211		استخدام السلع و الخدمات						
202		الهاتف والتلكس والبرق والبريد	0	14000	14000	14000	15000	16000
203		الماء	0	3500	3500	3000	2500	4000
204		الكهرباء	0	54000	43000	50000	48000	48000
205		المحروقات	0	27000	22000	25000	20000	20000
206		صيانة الآلات والأثاث ولوازمها	0	4000	4000	6000	5000	6000
207		صيانة السيارات والآليات ولوازمها	0	15000	10000	13000	17000	18000
208		صيانة وإصلاحات الأبنية ولوازمها	0	2500	2500	3000	6000	6000
209		قرطاسية مختلفة ومطبوعات و لوازم مكتبية	0	13000	8000	11000	17000	17000
210		مواد وخامات - إغاشة، البسة، أدوية، أفلام، الخ...	0	15000	10000	10000	11500	13000
211		التنظيفات ولوازمها - منها عقود التنظيفات	0	25000	20000	25000	27000	30000
212		التأمين	0	6000	6000	6000	7000	9000
213		السفر في المهمات الرسمية	0	4000	4000	2000	4000	6000
214		مصرفات سلع وخدمات	0	23000	18000	22000	20000	17000
		المجموع	0	206000	165000	190000	200000	210000
28		نفقات أخرى						
2821		نفقات أخرى جارية						
303		البعثات العلمية والدورات التدريبية	0	2500	2500	2000	2500	3500
305		مكافآت لغير الموظفين	0	219000	183000	71000	68500	66000
		المجموع	0	221500	185500	73000	71000	69500
31		اصول غير مالية						
3112		أجهزة و اليات ومعدات						
402		أجهزة و الات ومعدات	0	23500	23500	1000	2000	3000
		المجموع	0	23500	23500	1000	2000	3000
3113		اصول ثابتة أخرى						
401		الأثاث	0	6000	6000	1000	2000	2500
		المجموع	0	6000	6000	1000	2000	2500
		مجموع الفصل	0	1143000	1066000	1250000	1300000	1333000



الادارة والخدمات المساندة						1050	البرنامج
الخدمات الادارية والمساندة						601	النشاط
تأشيرتي 2017	تأشيرتي 2016	مقدر 2015	اعادة تقدير 2014	مقدر 2014	فعلي 2013	المادة / البند	المجموعة
						تعويضات العاملين	21
						الرواتب والأجور والعلوات	2111
29000	29000	28000	28000	28000	0	101 الموظفون المصفون	
143000	146000	130000	124151	124151	0	102 الموظفون غير المصفين	
33000	32000	31000	16350	16350	0	103 الموظفون بعقود شاملة	
129000	126000	115000	98000	98000	0	105 علاوة غلاء المعيشة الشخصية	
8500	8000	7500	8649	8649	0	106 علاوة غلاء المعيشة العائلية	
125000	115000	118000	66000	66000	0	111 العلاوة الاضافية	
25000	24000	24000	12000	12000	0	113 علاوة النقل	
19500	19000	19000	11000	11000	0	114 بدل تنقلات	
90000	90000	90000	80000	80000	0	116 مكافآت الموظفين	
15000	15000	15000	0	0	0	120 الموظفون بعقود	
617000	604000	577500	444150	444150	0	المجموع	
						مساهمات الضمان الاجتماعي	2121
30000	28000	27000	27000	27000	0	الضمان الاجتماعي	301
30000	28000	27000	27000	27000	0	المجموع	
						استخدام السلع والخدمات	22
						استخدام السلع والخدمات	2211
8000	8000	7000	12000	12000	0	202 الهاتف والتلكس والبرق والبريد	
3000	2000	2500	3000	3000	0	203 الماء	
35000	35000	35000	33000	44000	0	204 الكهرباء	
15000	15000	15000	14000	19000	0	205 المحروقات	
0	0	0	14000	19000	0	000 المحروقات	
10000	10000	10000	0	0	0	001 التدفئة	
5000	5000	5000	0	0	0	002 سيارات الصالون	
3000	3000	3000	2000	2000	0	206 صيانة الآلات والأثاث ولوازمها	
10000	9000	8000	8000	8000	0	207 صيانة السيارات والأليات ولوازمها	
3000	3000	2500	1500	1500	0	208 صيانة وإصلاحات الأبنية ولوازمها	
12000	12000	8000	5500	8000	0	209 قرطاسية مختلفة ومطبوعات و لوازم مكتبية	
8000	8000	7000	9000	9000	0	210 مواد وخامات - إغاشة، ألبسة، أدوات، أفلام، الخ...	
21000	20000	19000	15000	20000	0	211 التنظيفات ولوازمها - منها عقود التنظيفات	
5000	4000	3000	3000	3000	0	212 التأمين	
3000	2000	1000	3000	3000	0	213 السفر في المهمات الرسمية	
11000	15000	17000	12000	17000	0	214 مصروفات سلع وخدمات	
137000	136000	128000	121000	149500	0	المجموع	
						نفقات أخرى	28
						نفقات أخرى جارية	2821
2000	1500	1000	1000	1000	0	303 البعثات العلمية والدورات التدريبية	
36000	38500	41000	144000	180000	0	305 مكافآت لغير الموظفين	
38000	40000	42000	145000	181000	0	المجموع	
						اصول غير مالية	31
						أجهزة و النيات ومعدات	3112
1500	1000	1000	18500	18500	0	402 أجهزة و الات ومعدات	
1500	1000	1000	18500	18500	0	المجموع	
						اصول ثابتة أخرى	3113
1000	1000	1000	5000	5000	0	401 الأثاث	
1000	1000	1000	5000	5000	0	المجموع	
824500	810000	776500	760650	825150	0	مجموع النشاط	
824500	810000	776500	760650	825150	0	مجموع البرنامج	

التنمية السياسية والشؤون البرلمانية						1051	البرنامج
تنمية سياسية وبرلمانية						601	النشاط
تأشيرى 2017	تأشيرى 2016	مقدر 2015	اعادة تقدير 2014	مقدر 2014	فعلى 2013	المادة / البند	المجموعة
						تعويضات العاملين	21
						الرواتب والأجور والعلوات	2111
86000	85000	80000	50849	50849	0	الموظفون غير المصنفين	102
21000	20000	20000	24650	24650	0	الموظفون بعقود شاملة	103
76000	75000	75000	38000	38000	0	علاوة غلاء المعيشة الشخصية	105
9000	8000	7500	5351	5351	0	علاوة غلاء المعيشة العائلية	106
66000	65000	60000	13000	13000	0	العلاوة الإضافية	111
15000	14000	14000	16000	16000	0	علاوة النقل	113
10000	9000	9000	9000	9000	0	بدل تنقلات	114
60000	60000	60000	40000	40000	0	مكافآت الموظفين	116
15000	15000	15000	0	0	0	الموظفون بعقود	120
358000	351000	340500	196850	196850	0	المجموع	
						مساهمات الضمان الاجتماعي	2121
43000	42000	40000	18000	18000	0	الضمان الاجتماعي	301
43000	42000	40000	18000	18000	0	المجموع	
						استخدام السلع والخدمات	22
						استخدام السلع والخدمات	2211
8000	7000	7000	2000	2000	0	الهاتف والتلكس والبرق والبريد	202
1000	500	500	500	500	0	الماء	203
13000	13000	15000	10000	10000	0	الكهرباء	204
5000	5000	10000	8000	8000	0	المحروقات	205
0	0	0	8000	8000	0	المحروقات	000
2000	2000	4000	0	0	0	التدفئة	001
3000	3000	6000	0	0	0	سيارات الصالون	002
3000	2000	3000	2000	2000	0	صيانة الآلات والأثاث ولوازمها	206
8000	8000	5000	2000	7000	0	صيانة السيارات والآليات ولوازمها	207
3000	3000	500	1000	1000	0	صيانة وإصلاحات الأبنية ولوازمها	208
5000	5000	3000	2500	5000	0	قرطاسية مختلفة ومطبوعات ولوازم مكتبية	209
5000	3500	3000	1000	6000	0	مواد وخامات - إعاشة، البسة، أدوية، أفلام، الخ...	210
9000	7000	6000	5000	5000	0	التنظيفات ولوازمها - منها عقود التنظيفات	211
4000	3000	3000	3000	3000	0	التأمين	212
3000	2000	1000	1000	1000	0	السفر في المهام الرسمية	213
6000	5000	5000	6000	6000	0	مصروفات سلع وخدمات	214
73000	64000	62000	44000	56500	0	المجموع	
						نفقات أخرى	28
						نفقات أخرى جارية	2821
1500	1000	1000	1500	1500	0	البعثات العلمية والدورات التدريبية	303
30000	30000	30000	39000	39000	0	مكافآت لغير الموظفين	305
31500	31000	31000	40500	40500	0	المجموع	
						اصول غير مالية	31
						أجهزة و البات ومعدات	3112
1500	1000	0	5000	5000	0	أجهزة و الات ومعدات	402
1500	1000	0	5000	5000	0	المجموع	
						اصول ثابتة أخرى	3113
1500	1000	0	1000	1000	0	الأثاث	401
1500	1000	0	1000	1000	0	المجموع	
508500	490000	473500	305350	317850	0	مجموع النشاط	
508500	490000	473500	305350	317850	0	مجموع البرنامج	
1333000	1300000	1250000	1066000	1143000	0	مجموع الفصل	

## الخلاصة الإجمالية للنفقات الرأسمالية للسنوات 2013 - 2017

الفصل : 0702 وزارة الشؤون السياسية والبرلمانية

( بالدينار )

تأشيرتي 2017	تأشيرتي 2016	مقدر 2015	إعادة تقدير 2014	مقدر 2014	فعلي 2013	الوصف	المادة	المجموعة
						النفقات		
						استخدام السلع والخدمات		22
						استخدام السلع والخدمات		2211
44000	44000	44000	52000	67000	0	نفقات ادامة و تشغيل	512	
44000	44000	44000	52000	67000	0	المجموع		
						اصول ثابتة		
						اصول غير مالية		31
						أجهزة و البات ومعدات		3112
6000	6000	6000	8000	8000	0	معدات والآت وأجهزة	505	
6000	6000	6000	8000	8000	0	المجموع		
50000	50000	50000	60000	75000	0	مجموع الفصل		

النفقات الرأسمالية حسب البرنامج والمشاريع للسنوات 2017 - 2013

الفصل : 0702 وزارة الشؤون السياسية والبرلمانية

( بالدينار )

البرنامج							1050	الإدارة والخدمات المساندة	
المشروع							001	إدارة البرنامج	
مصدر التمويل							102001	رأسمالية - خزينة	
المجموعة	المادة / البند	الوصف	فعلي 2013	مقدر 2014	إعادة تقدير 2014	مقدر 2015	تأشيري 2016	تأشيري 2017	
22		استخدام السلع والخدمات							
2211		استخدام السلع والخدمات							
512		نفقات ادامة و تشغيل							
999		متفرقة	0	7000	7000	5000	5000	5000	
		مجموع المادة	0	7000	7000	5000	5000	5000	
31		اصول غير مالية							
3112		أجهزة و النبات ومعدات							
505		معدات وآلات وأجهزة							
999		متفرقة	0	8000	8000	6000	6000	6000	
		مجموع المادة	0	8000	8000	6000	6000	6000	
		مجموع المشروع / خزينة	0	15000	15000	11000	11000	11000	
		مجموع البرنامج	0	15000	15000	11000	11000	11000	

النفقات الرأسمالية حسب البرنامج والمشاريع للسنوات 2017 - 2013

الفصل : 0702 وزارة الشؤون السياسية والبرلمانية

( بالدينار )

البرنامج							1051	التنمية السياسية والشؤون البرلمانية
المشروع							001	ادارة البرنامج
مصدر التمويل							102001	رأسمالية - خزينة
المجموعة	المادة / البند	الوصف	فعلي 2013	مقدر 2014	اعادة تقدير 2014	مقدر 2015	تأشيري 2016	تأشيري 2017
22		استخدام السلع والخدمات						
2211		استخدام السلع والخدمات						
512		نفقات ادامة و تشغيل						
013		عقود خدمات	0	40000	30000	24000	24000	24000
017		ترويج و اعلان و توعيه	0	10000	5000	7500	7500	7500
032		مؤتمرات و احتفالات و ورشات عمل	0	10000	10000	7500	7500	7500
		مجموع المادة	0	60000	45000	39000	39000	39000
		مجموع المشروع / خزينة	0	60000	45000	39000	39000	39000
		مجموع البرنامج	0	60000	45000	39000	39000	39000
		مجموع الفصل	0	75000	60000	50000	50000	50000