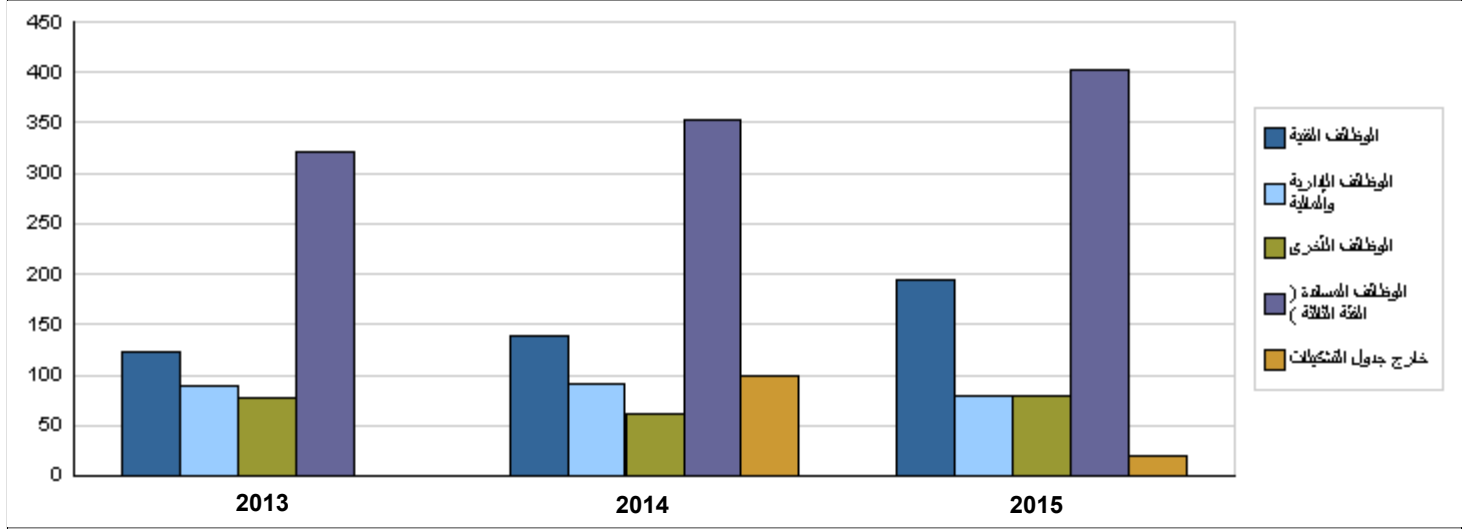


الفصل : 0201 مجلس الأمة

أعداد الكوادر البشرية العاملة في الوزارة / الدائرة

مقدر 2015			أولي 2014			فعلي 2013			الوظيفة	المجموعة
المجموع	أنثى	ذكر	المجموع	أنثى	ذكر	المجموع	أنثى	ذكر		
5	0	5	4	0	4	4	0	4	مستشار	الوظائف الفنية
58	26	32	55	24	31	51	23	28	منظم	
82	28	54	39	16	23	34	14	20	باحث	
49	22	27	40	16	24	34	14	20	منظم مساعد	
80	16	64	92	15	77	90	17	73		الوظائف الإدارية والمالية
79	15	64	62	15	47	77	20	57		الوظائف الأخرى
402	33	369	353	33	320	322	32	290		الوظائف المساندة (الفئة الثالثة)
755	140	615	645	119	526	612	120	492	المجموع	
20	5	15	100	20	80	0	0	0	خارج جدول التشكيلات	خارج جدول التشكيلات
775	145	630	745	139	606	612	120	492	المجموع الكلي	
5665000	1076350	4588650	5457000	1036830	4420170	2597485	519497	2077988	تكلفة الرواتب	



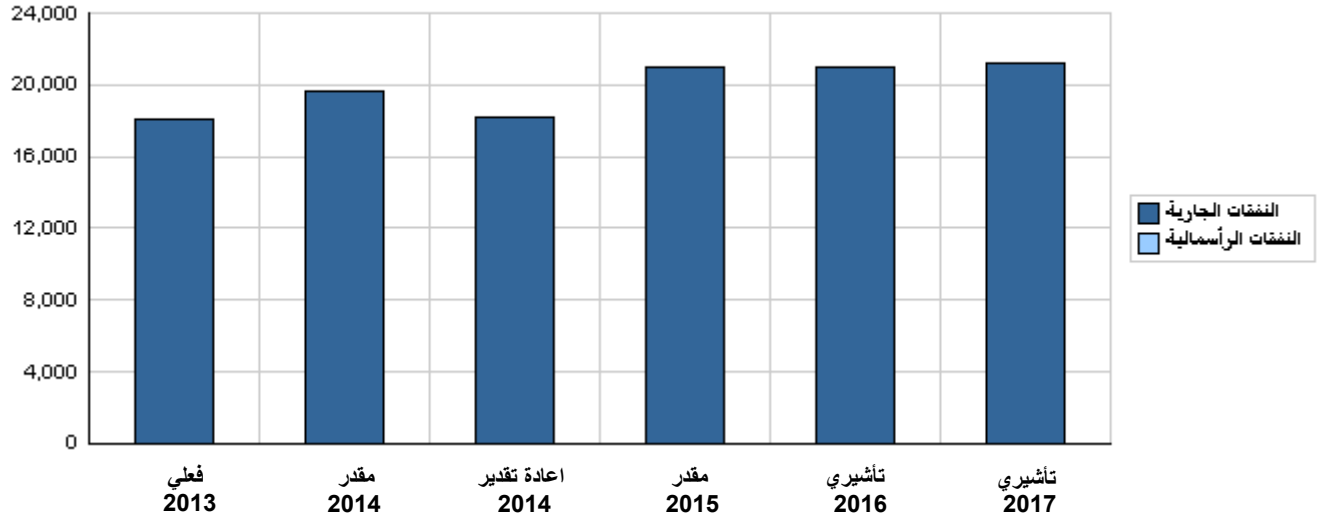
الخلاصة الإجمالية لنفقات الفصل 0201 - مجلس الأمة
للسنوات 2013 - 2017

(بالدينار)

تأشيرى		مقدر	اعادة تقدير	مقدر	فعلي	الوصف	المجموعة
2017	2016	2015	2014	2014	2013		
النفقات الجارية							
15,442,000	15,342,000	15,233,000	13,867,000	14,370,000	12,121,284	الرواتب والاجور والعلوات	2111
385,000	377,000	616,000	304,000	304,000	537,527	مساهمات الضمان الاجتماعي	2121
3,730,000	3,600,000	3,500,000	2,700,000	3,251,000	3,042,359	استخدام السلع والخدمات	2211
0	0	0	0	0	0	الإعانات لمؤسسات عامة	2511
24,000	24,000	24,000	24,000	24,000	26,500	مساعدات اجتماعية	2721
1,288,000	1,294,000	1,294,000	903,000	1,275,000	1,706,688	نفقات اخرى جارية	2821
200,000	200,000	200,000	276,000	276,000	534,822	اجهزة واليات ومعدات	3112
128,000	122,000	122,000	97,000	97,000	61,411	اصول ثابتة اخرى	3113
21,197,000	20,959,000	20,989,000	18,171,000	19,597,000	18,030,591	مجموع النفقات الجارية	
النفقات الرأسمالية							
0	0	0	0	0	0	الرواتب والاجور والعلوات	2111
0	0	0	0	0	0	مجموع النفقات الرأسمالية	
0	0	0	0	0	0	خزينة	
21,197,000	20,959,000	20,989,000	18,171,000	19,597,000	18,030,591	مجموع النفقات الجارية و الرأسمالية	

(بالآلف دينار)

رسم بياني للنفقات الجارية و الرأسمالية للسنوات 2013 - 2017

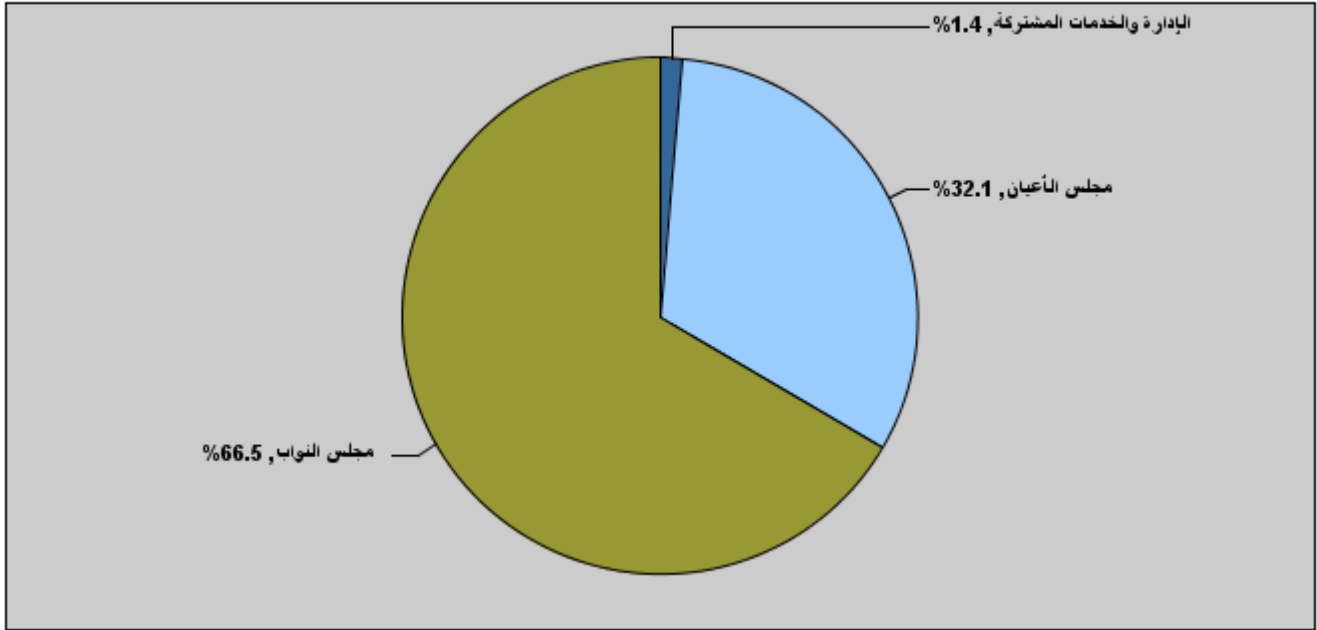


موازنة الفصل 0201 - مجلس الأمة
لعام 2015 موزعة حسب البرنامج

(بالدينار)

البرنامج	الوصف	النفقات الجارية	النفقات الرأسمالية	إجمالي النفقات
0201	الإدارة والخدمات المشتركة	290,000	0	290,000
0205	مجلس الأعيان	6,740,000	0	6,740,000
0210	مجلس النواب	13,959,000	0	13,959,000
	المجموع	20,989,000	0	20,989,000

إجمالي النفقات لعام 2015 موزعة حسب البرامج



المخصصات المقدرة للإثبات موزعة حسب البرامج للسنوات 2013 - 2017

البرنامج	2013	2014	2015	2016	2017
مجلس الأعيان 0205	1175660	1371200	1361000	1369200	1383600
مجلس النواب 0210	2435000	2463400	2472800	2473800	2477500
المجموع	3610660	3834600	3833800	3843000	3861100

موازنة الفصل 0201 - مجلس الأمة موزعة حسب البرنامج

0201 برنامج الإدارة والخدمات المشتركة						
مخصصات برنامج الإدارة والخدمات المشتركة حسب الأنشطة والمشاريع (بالدينار)						
تأشيري		مقدر	إعادة تقدير	مقدر	فعلي	الأنشطة و المشاريع
2017	2016	2015	2014	2014	2013	
290,000	290,000	290,000	424,000	424,000	254,633	النفقات الجارية
290,000	290,000	290,000	424,000	424,000	254,633	601 الخدمات الإدارية والمساندة
0	0	0	0	0	0	النفقات الرأسمالية
0	0	0	0	0	0	البرنامج / خزينة
290,000	290,000	290,000	424,000	424,000	254,633	مجموع البرنامج

موازنة الفصل 0201 - مجلس الأمة موزعة حسب البرنامج

0205 برنامج مجلس الأعيان						
مخصصات برنامج مجلس الأعيان حسب الأنشطة والمشاريع (بالدينار)						
تأشيري		مقدر	إعادة تقدير	مقدر	فعلي	الأنشطة و المشاريع
2017	2016	2015	2014	2014	2013	
6,918,000	6,846,000	6,740,000	6,436,000	6,856,000	5,878,303	النفقات الجارية
6,918,000	6,846,000	6,740,000	6,436,000	6,856,000	5,878,303	601 إدارة مجلس الأعيان
0	0	0	0	0	0	النفقات الرأسمالية
0	0	0	0	0	0	البرنامج / خزينة
6,918,000	6,846,000	6,740,000	6,436,000	6,856,000	5,878,303	مجموع البرنامج

موازنة الفصل 0201 - مجلس الأمة موزعة حسب البرنامج

0210 برنامج مجلس النواب						
مخصصات برنامج مجلس النواب حسب الأنشطة والمشاريع (بالدينار)						
تأشيري		مقدر	إعادة تقدير	مقدر	فعلي	الأنشطة و المشاريع
2017	2016	2015	2014	2014	2013	
13,989,000	13,823,000	13,959,000	11,311,000	12,317,000	11,897,655	النفقات الجارية
13,989,000	13,823,000	13,959,000	11,311,000	12,317,000	11,897,655	601 إدارة مجلس النواب
0	0	0	0	0	0	النفقات الرأسمالية
0	0	0	0	0	0	البرنامج / خزينة
13,989,000	13,823,000	13,959,000	11,311,000	12,317,000	11,897,655	مجموع البرنامج

الفصل : 0201 مجلس الأمة

مخصصات البرامج									
تأشير 2017	تأشير 2016	مقدر 2015	اعادة تقدير 2014	مقدر 2014	فعلي 2013	البرامج		الهدف	
290000	290000	290000	424000	424000	254633	جارية	الإدارة والخدمات المشتركة	0201	1
0	0	0	0	0	0	رأسمالية			
0	0	0	0	0	0	رأسمالية			
290000	290000	290000	424000	424000	254633	المجموع			
6918000	6846000	6740000	6436000	6856000	5878303	جارية	مجلس الأعيان	0205	
0	0	0	0	0	0	رأسمالية			
6918000	6846000	6740000	6436000	6856000	5878303	المجموع			
13989000	13823000	13959000	11311000	12317000	11897655	جارية	مجلس النواب	0210	
0	0	0	0	0	0	رأسمالية			
13989000	13823000	13959000	11311000	12317000	11897655	المجموع			
21197000	20959000	20989000	18171000	19597000	18030591	مجموع الجارية			
0	0	0	0	0	0	مجموع الرأسمالية			
21197000	20959000	20989000	18171000	19597000	18030591	مجموع الفصل			

مخصصات الأنشطة الجارية حسب البرنامج								
تأشير 2017	تأشير 2016	مقدر 2015	اعادة تقدير 2014	مقدر 2014	فعلي 2013	الأنشطة		البرنامج
290000	290000	290000	424000	424000	254633	الخدمات الإدارية والمساندة	601	0201
290000	290000	290000	424000	424000	254633	مجموع البرنامج		
6918000	6846000	6740000	6436000	6856000	5878303	إدارة مجلس الأعيان	601	0205
6918000	6846000	6740000	6436000	6856000	5878303	مجموع البرنامج		
13989000	13823000	13959000	11311000	12317000	11897655	إدارة مجلس النواب	601	0210
13989000	13823000	13959000	11311000	12317000	11897655	مجموع البرنامج		
21197000	20959000	20989000	18171000	19597000	18030591	المجموع		

الخلاصة الإجمالية للنفقات الجارية للسنوات 2017 - 2013

(بالدينار)

الفصل : 0201 مجلس الأمة

المجموعة	المادة	الوصف	فعلي 2013	مقدر 2014	إعادة تقدير 2014	مقدر 2015	تأشير 2016	تأشير 2017
21		تعويضات العاملين						
2111		الرواتب والأجور والعلاوات						
003		مخصصات رئيس مجلس الأعيان	35400	42000	42000	42000	42000	42000
004		مخصصات مجلس الأعيان	1979500	2912000	2692000	3108000	3108000	3108000
005		مخصصات رئيس مجلس النواب	33423	40900	40900	42000	42000	42000
006		مخصصات مجلس النواب	4807990	6222100	6210100	6258000	6258000	6258000
		المجموع	6856313	9217000	8985000	9450000	9450000	9450000
21		تعويضات العاملين						
2111		الرواتب والأجور والعلاوات						
101		الموظفون المصنفون	168201	175000	175000	180000	179000	190000
102		الموظفون غير المصنفين	1128484	1178000	1007000	1293000	1359000	1380000
103		الموظفون بعقود شاملة	55190	43100	43100	56000	65000	80000
105		علاوة غلاء المعيشة الشخصية	867588	924500	824500	1069000	1149000	1202000
106		علاوة غلاء المعيشة العائلية	95860	104000	104000	120000	115000	135000
110		علاوة العمل الإضافي	377842	392000	392000	385000	385000	385000
111		العلاوة الإضافية	505293	529400	529400	720000	690000	650000
113		علاوة النقل	124171	125500	125500	150000	140000	150000
114		بدل تنقلات	75927	85500	85500	100000	100000	110000
116		مكافآت الموظفين	1866415	1596000	1596000	1500000	1500000	1500000
120		الموظفون بعقود	0	0	0	210000	210000	210000
		المجموع	5264971	5153000	4882000	5783000	5892000	5992000
2121		مساهمات الضمان الاجتماعي						
301		الضمان الاجتماعي	537527	304000	304000	616000	377000	385000
		المجموع	537527	304000	304000	616000	377000	385000
22		استخدام السلع والخدمات						
2211		استخدام السلع والخدمات						
202		الهاتف والتلكس والبرق والبريد	159017	189500	189500	200000	200000	200000
203		الماء	18437	26500	26500	41000	46000	49000
204		الكهرباء	424309	520000	420000	471000	497000	445000
205		المحروقات	243256	260000	220000	289000	314000	339000
206		صيانة الآلات والأثاث ولوازمها	180817	270000	270000	199000	199000	199000
207		صيانة السيارات والآليات ولوازمها	35993	45000	45000	65000	65000	115000
208		صيانة وإصلاحات الابنية ولوازمها	181380	65000	65000	85000	85000	85000
209		قرطاسية مختلفة ومطبوعات و لوازم مكتبية	101375	105000	95000	90000	140000	140000
210		مواد وخامات - إعاشة، ألبسة، أدوية، أفلام، الخ...	24385	17500	17500	85000	85000	85000
211		التنظيفات ولوازمها - منها عقود التنظيفات	254386	265000	245000	270000	270000	300000
212		التأمين	13761	12000	12000	35000	35000	35000
213		السفر في المهمات الرسمية	912219	880500	617500	829000	933000	943000
214		مصروفات سلع وخدمات	493024	595000	477000	841000	731000	795000
		المجموع	3042359	3251000	2700000	3500000	3600000	3730000
27		المنافع الاجتماعية						
2721		مساعدات اجتماعية						
319		مساعدات اجتماعية	26500	24000	24000	24000	24000	24000
		المجموع	26500	24000	24000	24000	24000	24000
28		نفقات أخرى						
2821		نفقات أخرى جارية						
302		المساهمات	175122	223000	223000	190000	190000	190000
303		البعثات العلمية والدورات التدريبية	2850	43000	43000	65000	65000	65000
305		مكافآت لغير الموظفين	1528716	1009000	637000	1039000	1039000	1033000
		المجموع	1706688	1275000	903000	1294000	1294000	1288000

الخلاصة الاجمالية للنفقات الجارية للسنوات 2017 - 2013

(بالدينار)

الفصل : 0201 مجلس الأمة

تأشيرتي 2017	تأشيرتي 2016	مقدر 2015	اعادة تقدير 2014	مقدر 2014	فعلي 2013	الوصف	المادة	المجموعة
						اصول غير مالية		31
						اجهزة و البات ومعدات		3112
200000	200000	200000	276000	276000	534822	اجهزة و الات ومعدات	402	
200000	200000	200000	276000	276000	534822	المجموع		
						اصول ثابتة اخرى		3113
128000	122000	122000	97000	97000	61411	الاثاث	401	
128000	122000	122000	97000	97000	61411	المجموع		
21197000	20959000	20989000	18171000	19597000	18030591	مجموع الفصل		

النفقات الجارية حسب البرنامج والانشطة للسنوات 2013 - 2017

(بالدينار)

مجلس الأمة

الفصل : 0201

الإدارة والخدمات المشتركة						البرنامج	0201
الخدمات الإدارية والمساندة						النشاط	601
تأشيرتي 2017	تأشيرتي 2016	مقدر 2015	اعادة تقدير 2014	مقدر 2014	فعلي 2013	الوصف	المادة / البند
						استخدام السلع والخدمات	22
						استخدام السلع والخدمات	2211
59000	59000	59000	171000	171000	64511	صيانة الآلات والأثاث ولوازمها	206
0	0	0	15000	15000	0	قرطاسية مختلفة ومطبوعات و لوازم مكتبية	209
41000	41000	41000	15000	15000	15000	مصروفات سلع وخدمات	214
100000	100000	100000	201000	201000	79511	المجموع	
						نفقات أخرى	28
						نفقات أخرى جارية	2821
190000	190000	190000	223000	223000	175122	المساهمات	302
12000	12000	12000	12000	12000	11746	جمعية الأمناء العامين للبرلمانات العربية	001
25000	25000	25000	30000	30000	26696	الإتحاد البرلماني العربي	002
15000	15000	15000	15000	15000	11148	الإتحاد البرلماني الدولي	003
5000	5000	5000	10000	10000	0	التعاون العربي الأوروبي	004
5000	5000	5000	5000	5000	0	رابطة النساء البرلمانيات	005
20000	20000	20000	26000	26000	23430	الاتحاد البرلماني الإسلامي/إيران	006
5000	5000	5000	5000	5000	1658	منتدى برلماني افريقيا والعالم العربي للسكان والتنمية	007
10000	10000	10000	7000	7000	10926	الجمعية البرلمانية لحوض المتوسط	008
28000	28000	28000	28000	28000	27518	رابطة مجالس الشيوخ والشورى والمجالس المماثلة في افريقيا	009
65000	65000	65000	85000	85000	62000	البرلمان العربي الإنتقالي	010
190000	190000	190000	223000	223000	175122	المجموع	
290000	290000	290000	424000	424000	254633	مجموع النشاط	
290000	290000	290000	424000	424000	254633	مجموع البرنامج	

الفصل : 0201 مجلس الأمة						البرنامج	0205	مجلس الأعيان
النشاط						601	إدارة مجلس الأعيان	
المجموعة	المادة / البند	الوصف	فقطي 2013	مقدر 2014	اعادة تقدير 2014	مقدر 2015	تأشير 2016	تأشير 2017
21		تعويضات العاملين						
2111		الرواتب والأجور والعلاوات						
	003	مخصصات رئيس مجلس الأعيان	35400	42000	42000	42000	42000	42000
	004	مخصصات مجلس الأعيان	1979500	2912000	2692000	3108000	3108000	3108000
	101	الموظفون المصنفون	61877	64000	64000	60000	60000	60000
	102	الموظفون غير المصنفين	544959	565000	565000	500000	520000	530000
	103	الموظفون بعقود شاملة	3860	5000	5000	5000	10000	10000
	105	علاوة علاء المعيشة الشخصية	414740	429000	429000	469000	469000	483000
	106	علاوة علاء المعيشة العائلية	42868	44000	44000	50000	50000	55000
	110	علاوة العمل الاضافي	171680	177000	177000	170000	170000	170000
	111	العلاوة الاضافية	239178	253000	253000	270000	290000	300000
	113	علاوة النقل	55366	57000	57000	70000	70000	70000
	114	بدل تنقلات	35960	41000	41000	40000	45000	45000
	116	مكافآت الموظفين	892260	696000	696000	650000	650000	650000
	120	الموظفون بعقود	0	0	0	60000	60000	60000
		المجموع	4477648	5285000	5065000	5494000	5544000	5583000
2121		مساهمات الضمان الاجتماعي						
	301	الضمان الاجتماعي	134737	151000	151000	136000	142000	145000
		المجموع	134737	151000	151000	136000	142000	145000
22		استخدام السلع والخدمات						
2211		استخدام السلع والخدمات						
	202	الهاتف والتكس والبرق والبريد	47575	50000	50000	50000	50000	50000
	203	الماء	9742	14000	14000	16000	16000	16000
	204	الكهرباء	223127	240000	190000	200000	200000	200000
	205	المحروقات	99770	110000	90000	89000	89000	89000
	001	التدفئة	0	0	0	69000	69000	69000
	002	سيارات الصالون	0	0	0	20000	20000	20000
	206	صيانة الآلات والأثاث ولوازمها	35589	45000	45000	40000	40000	40000
	207	صيانة السيارات والآليات ولوازمها	6573	10000	10000	15000	15000	15000
	208	صيانة واصلاحات الأبنية ولوازمها	14064	7000	7000	15000	15000	15000
	209	قرطاسية مختلفة ومطبوعات و لوازم مكتبية	42552	50000	40000	40000	40000	40000
	210	مواد وخامات - إغاشة،البسة،أدوية،أفلام،الخ...	6744	10000	10000	15000	15000	15000
	211	التنظيفات ولوازمها - منها عقود التنظيفات	113895	120000	100000	120000	120000	120000
	212	التأمين	6132	7000	7000	10000	10000	10000
	213	السفر في المهمات الرسمية	308628	250000	200000	220000	250000	250000
	214	مصروفات سلع وخدمات	203912	170000	120000	120000	140000	170000
		المجموع	1118303	1083000	883000	950000	1000000	1030000
27		المنافع الاجتماعية						
2721		مساعادات اجتماعية						
	319	مساعادات اجتماعية	5000	6000	6000	6000	6000	6000
		المجموع	5000	6000	6000	6000	6000	6000
28		نفقات أخرى						
2821		نفقات اخرى جارية						
	303	البعثات العلمية والدورات التدريبية	2850	6000	6000	15000	15000	15000
	305	مكافآت لغير الموظفين	22757	25000	25000	50000	50000	50000
		المجموع	25607	31000	31000	65000	65000	65000
31		اصول غير مالية						
3112		أجهزة و البات ومعدات						
	402	أجهزة و الات ومعدات	101506	225000	225000	50000	50000	50000
		المجموع	101506	225000	225000	50000	50000	50000
3113		اصول ثابتة اخرى						
	401	الأثاث	15502	75000	75000	39000	39000	39000
		المجموع	15502	75000	75000	39000	39000	39000
		مجموع النشاط	5878303	6856000	6436000	6740000	6846000	6918000
		مجموع البرنامج	5878303	6856000	6436000	6740000	6846000	6918000

مجلس الأمة						الفصل : 0201	
مجلس النواب						البرنامج 0210	
إدارة مجلس النواب						601 النشاط	
تأشير 2017	تأشير 2016	مقدر 2015	اعادة تقدير 2014	مقدر 2014	فعلي 2013	المادة / البند	المجموعة
						تعويضات العاملين	21
						الرواتب والأجور والعلاوات	2111
42000	42000	42000	40900	40900	33423	مخصصات رئيس مجلس النواب	005
6258000	6258000	6258000	6210100	6222100	4807990	مخصصات مجلس النواب	006
130000	119000	120000	111000	111000	106324	الموظفون المصنفون	101
850000	839000	793000	442000	613000	583525	الموظفون غير المصنفين	102
70000	55000	51000	38100	38100	51330	الموظفون يعقود شاملة	103
719000	680000	600000	395500	495500	452848	علاوة غلاء المعيشة الشخصية	105
80000	65000	70000	60000	60000	52992	علاوة غلاء المعيشة العائلية	106
215000	215000	215000	215000	215000	206162	علاوة العمل الاضافي	110
350000	400000	450000	276400	276400	266115	العلاوة الاضافية	111
80000	70000	80000	68500	68500	68805	علاوة النقل	113
65000	55000	60000	44500	44500	39967	بدل تنقلات	114
850000	850000	850000	900000	900000	974155	مكافآت الموظفين	116
150000	150000	150000	0	0	0	الموظفون يعقود	120
9859000	9798000	9739000	8802000	9085000	7643636	المجموع	
						مساهمات الضمان الاجتماعي	2121
240000	235000	480000	153000	153000	402790	الضمان الاجتماعي	301
240000	235000	480000	153000	153000	402790	المجموع	
						استخدام السلع والخدمات	22
						استخدام السلع والخدمات	2211
150000	150000	150000	139500	139500	111442	الهاتف والتكس والبرق والبريد	202
33000	30000	25000	12500	12500	8695	الماء	203
245000	297000	271000	230000	280000	201182	الكهرباء	204
250000	225000	200000	130000	150000	143486	المحروقات	205
160000	150000	140000	0	0	0	التدفئة 001	
90000	75000	60000	0	0	0	سيارات الصالون 002	
100000	100000	100000	54000	54000	80717	صيانة الآلات والأثاث ولوازمها	206
100000	50000	50000	35000	35000	29420	صيانة السيارات والآليات ولوازمها	207
70000	70000	70000	58000	58000	167316	صيانة واصلاحات الابنية ولوازمها	208
100000	100000	50000	40000	40000	58823	فرطاسية مختلفة ومطبوعات و لوازم مكتبية	209
70000	70000	70000	7500	7500	17641	مواد وخامات - إغاشة،البيسة،الدوية،أفلام،الخ...	210
180000	150000	150000	145000	145000	140491	التنظيفات ولوازمها - منها عقود التنظيفات	211
25000	25000	25000	5000	5000	7629	التأمين	212
693000	683000	609000	417500	630500	603591	السفر في المهمات الرسمية	213
584000	550000	680000	342000	410000	274112	مصروفات سلع وخدمات	214
2600000	2500000	2450000	1616000	1967000	1844545	المجموع	
						المنافع الاجتماعية	27
						مساعادات اجتماعية	2721
18000	18000	18000	18000	18000	21500	مساعادات اجتماعية	319
18000	18000	18000	18000	18000	21500	المجموع	
						نفقات أخرى	28
						نفقات اخرى جارية	2821
50000	50000	50000	37000	37000	0	البعثات العلمية والدورات التدريبية	303
983000	989000	989000	612000	984000	1505959	مكافآت لغير الموظفين	305
1033000	1039000	1039000	649000	1021000	1505959	المجموع	
						اصول غير مالية	31
						أجهزة و البات ومعدات	3112
150000	150000	150000	51000	51000	433316	أجهزة و الات ومعدات	402
150000	150000	150000	51000	51000	433316	المجموع	
						اصول ثابتة اخرى	3113
89000	83000	83000	22000	22000	45909	الآثاث	401
89000	83000	83000	22000	22000	45909	المجموع	
13989000	13823000	13959000	11311000	12317000	11897655	مجموع النشاط	
13989000	13823000	13959000	11311000	12317000	11897655	مجموع البرنامج	
21197000	20959000	20989000	18171000	19597000	18030591	مجموع الفصل	