

## الفصل : 2802 صندوق المعونة الوطنية

**النشأة :** تأسس صندوق المعونة الوطنية عام 1986 بموجب القانون رقم ( 36 ) لسنة 1986 كمؤسسة مستقلة إداريا وماليا وذلك بهدف تنفيذ برامج الحماية والرعاية للأفراد والاسر المحتاجة من خلال تقديم المساعدات المالية المتكررة والطارئة لها , بالإضافة الى تمكين الاسر المحتاجة من خلال توفير برامج التدريب المهني وفرص العمل لابناء الاسر المنتفعة من الصندوق وبما يساعد في زيادة فرص تشغيل هؤلاء الابناء بما يعكس على زيادة دخل هذه الاسر وتحقيق اعتمادها على نفسها , بالإضافة لإجراء البحوث والدراسات العلمية المتعلقة بنشاطات الصندوق.

**الرؤية :** "بيت خبرة اقليمي يطبق افضل انظمة الحماية الاجتماعية الموجهة للفقراء"

**الرسالة :** "إدارة برامج الحماية الاجتماعية الموجهة للاسر الفقيرة والمحتاجة بكفاءة وابداع من خلال الاداء المؤسسي المتميز في تنفيذ برامج منح المعونات المالية المتكررة والطارئة بكافة انواعها وفقا لأفضل الممارسات العالمية."

**الاطار القانوني :** بموجب قانون صندوق المعونة الوطنية قانون رقم ( 36 ) لسنة 1986.

### مهام الوزارة / الدائرة:

- حماية ورعاية الافراد والاسر المحتاجة من خلال تقديم المعونة المالية المتكررة او الطارئة لهم او لها.
- العمل على توفير فرص العمل او الانتاج للفرد او الاسرة او زيادتها وذلك من خلال التأهيل المهني او الجسماني.
- توفير التدريب المهني للفئات المنتفعة من الصندوق لدى المؤسسات والجهات المختصة بذلك.
- اجراء البحوث العلمية والدراسات الميدانية المتعلقة بالصندوق وواجه نشاطه.

### الاهداف الوطنية التي تسهم الوزارة / الدائرة في تحقيقها:

- خفض مستويات الفقر والبطالة على المستوى الوطني وبناء نظام حماية اجتماعية فعال.
- حكومة ذات كفاءة وفاعلية.

### أهم القضايا والتحديات التي تواجه الوزارة / الدائرة:

- تحديات اقتصادية: تتمثل في التسارع في تضخم الاسعار وارتفاع مستويات تكاليف المعيشة بشكل كبير والبطالة.
- تحديات سياسية: مثل الازمات السياسية في الدول المجاورة وعودة الكثير من الاردنيين من هذه الدول الى المملكة.
- تحديات اجتماعية: تتمثل في ارتفاع معدلات الجرائم والتفكك الاسري.
- تحديات مالية: تتمثل في عدم كفاية المخصصات المالية المرصودة للبرامج والخدمات التي يقدمها الصندوق.

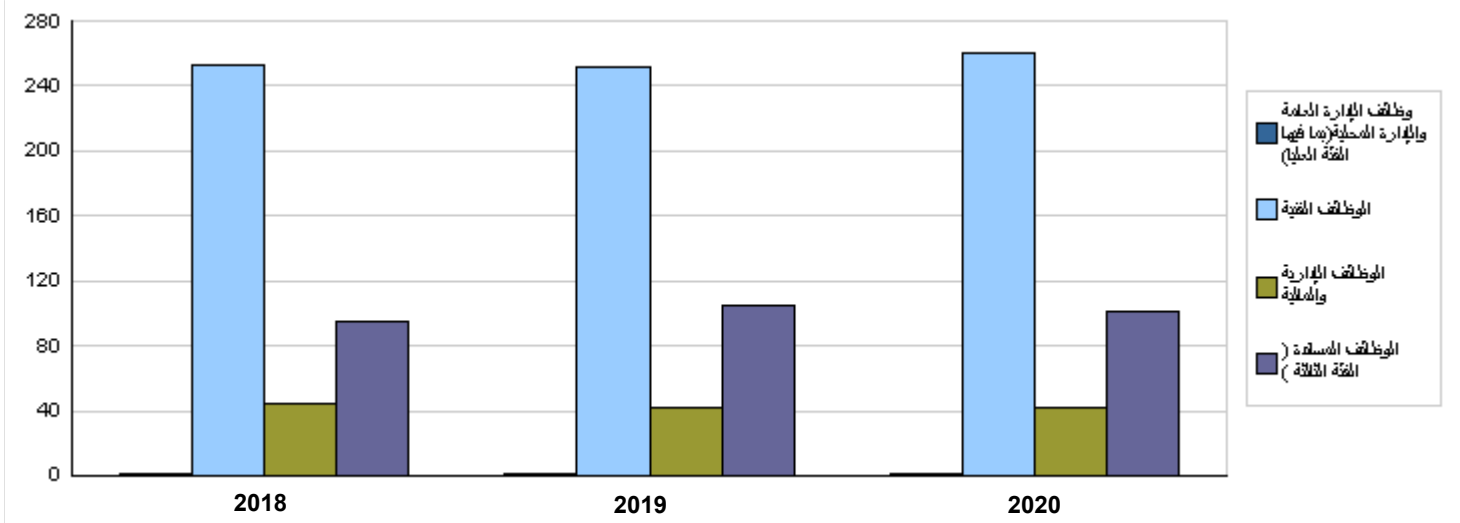
## الفصل : 2802 صندوق المعونة الوطنية

### الأهداف الإستراتيجية للوزارة / الدائرة و مؤشرات قياس الاداء

| القيمة المستهدفة |        |        | تقييم ذاتي<br>اولي | القيمة<br>المستهدفة | القيمة<br>الفعلية | القيمة | سنة<br>الاساس | مؤشر قياس الاداء | الهدف الإستراتيجي  |
|------------------|--------|--------|--------------------|---------------------|-------------------|--------|---------------|------------------|--|
|                  |        |        |                    |                     |                   |        |               |                  |  |
| 106000           | 104000 | 102000 | 99326              | 100000              | 92377             | 88879  | 2015          | 1                | 1 - تحقيق الاستقرار الاقتصادي والاجتماعي والنفسي للاسر المحتاجة بما يساهم في تحقيق الامن الاجتماعي الوطني. |
| 10000            | 10000  | 10000  | 13215              | 15000               | 9688              | 9365   | 2015          | 2                |  |
| 8000             | 8000   | 7000   | 7000               | 10399               | 9382              | 3934   | 2015          | 3                |  |
| 100000           | 85000  | 55000  | 25000              | 25000               | 0                 | 0      | 2018          | 4                |  |
| 15000            | 10000  | 10000  | 10000              | 10000               | 0                 | 0      | 2018          | 5                |  |
| 10000            | 5000   | 5000   | 5000               | 5000                | 0                 | 0      | 2018          | 6                |  |
| 97%              | 97%    | 96%    | 96%                | 96%                 | 98%               | 85%    | 2015          | 1                | 2 - ضمان الاستدامة المالية للصندوق بما يديم عمليات صرف المعونات المالية بكافة انواعها على مدار العام.      |
| 100%             | 100%   | 100%   | 99.4%              | 100%                | 99.4%             | 94%    | 2015          | 2                |  |
| 99%              | 99%    | 99%    | 99%                | 99%                 | 99%               | 95%    | 2015          | 3                |  |
| 10               | 7      | 6      | 5                  | 6                   | 5                 | 2      | 2015          | 1                | 3 - استخدام افضل الممارسات في مجال تقنية المعلومات لدعم ومساندة وتنفيذ أنشطة الصندوق المختلفة.             |
| 100%             | 100%   | 99%    | 98.3%              | 99%                 | 97%               | 93.7%  | 2015          | 2                |  |
| 99.9%            | 99.9%  | 99.9%  | 98.8%              | 99.9%               | 109.5%            | 85.8%  | 2015          | 3                |  |
| 4                | 3      | 3      | 2                  | 3                   | 2                 | 2      | 2015          | 1                | 4 - الارتقاء بمستوى الاداء المؤسسي في الصندوق من خلال الاستثمار في ثقافة التميز.                           |
| 2                | 2      | 2      | 1                  | 2                   | 1                 | 2      | 2015          | 2                |  |
| 41               | 30     | 20     | 17                 | 20                  | 18                | 5      | 2015          | 3                |  |
| 2                | 2      | 2      | 1                  | 2                   | 1                 | 1      | 2015          | 4                |  |

### أعداد الكوادر البشرية في الوزارة / الدائرة

| اولي<br>2020 |         |         | 2019    |         |         | 2018    |      |     | الوظيفة                      | المجموعة  |
|--------------|---------|---------|---------|---------|---------|---------|------|-----|------------------------------|---|
| المجموع      | أنثى    | ذكر     | المجموع | أنثى    | ذكر     | المجموع | أنثى | ذكر |                              |   |
| 1            | 0       | 1       | 1       | 0       | 1       | 1       | 1    | 0   | مدير عام                     | وظائف الإدارة العامة والإدارة المحلية (بما فيها الفئة العليا) |
| 260          | 162     | 98      | 252     | 159     | 93      | 253     | 153  | 100 | باحث , معاون باحث ...        | الوظائف الفنية  |
| 42           | 19      | 23      | 42      | 19      | 23      | 44      | 20   | 24  | رئيس قسم, محاسب              | الوظائف الإدارية والمالية                                     |
| 101          | 41      | 60      | 105     | 41      | 64      | 95      | 33   | 62  | طابع, مأمور مقسم, سائق, مراس | الوظائف المساندة ( الفئة الثالثة )                            |
| 404          | 222     | 182     | 400     | 219     | 181     | 393     | 207  | 186 | المجموع                      |   |
| 2633000      | 1446847 | 1186153 | 2526000 | 1382985 | 1143015 | 0       | 0    | 0   | كلفة الرواتب                 |   |



### أبرز المعلومات عن الوزارة / الدائرة

| 2020 | 2019 | 2018 | 2017 | 2016 | الوصف   | الرقم |
|------|------|------|------|------|---|-------|
| 41   | 41   | 41   | 41   | 41   | عدد الفروع الرئيسية التابعة لصندوق المعونة الوطنية. | 1     |
| 20   | 20   | 20   | 20   | 20   | عدد المكاتب الفرعية.                                | 2     |
| 395  | 393  | 394  | 391  | 385  | عدد الموظفين العاملين لدى الصندوق.                  | 3     |
| 49   | 49   | 49   | 49   | 49   | عدد المركبات.                                       | 4     |

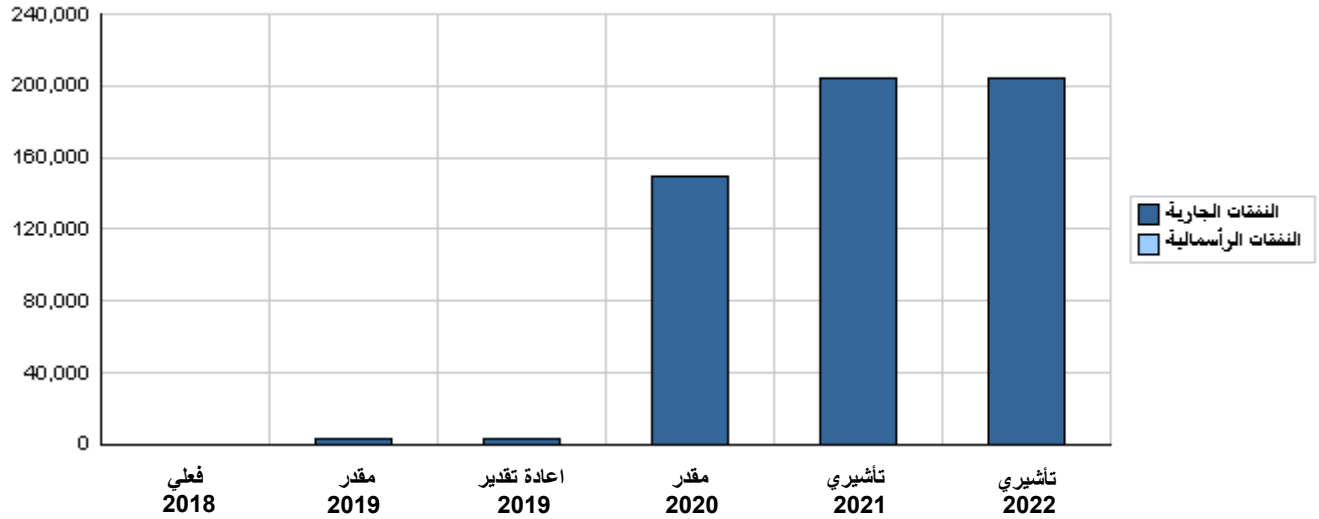
**الخلاصة الإجمالية لنفقات الفصل 2802 - صندوق المعونة الوطنية**  
**للسنوات 2018 - 2022**

( بالدينار )

| تأشيرى                    |             | مقدر        | اعادة تقدير | مقدر      | فعلي | الوصف                              | المجموعة |
|---------------------------|-------------|-------------|-------------|-----------|------|------------------------------------|----------|
| 2022                      | 2021        | 2020        | 2019        | 2019      | 2018 |                                    |          |
| <b>النفقات الجارية</b>    |             |             |             |           |      |                                    |          |
| 2,414,000                 | 2,381,000   | 2,348,000   | 2,256,000   | 2,318,000 | 0    | الرواتب والاجور والعلاوات          | 2111     |
| 295,000                   | 290,000     | 285,000     | 270,000     | 270,000   | 0    | مساهمات الضمان الاجتماعى           | 2121     |
| 455,000                   | 455,000     | 455,000     | 448,000     | 468,000   | 0    | استخدام السلع والخدمات             | 2211     |
| 201,000,000               | 201,000,000 | 146,000,000 | 0           | 0         | 0    | مساعدات اجتماعية                   | 2721     |
| 40,000                    | 40,000      | 40,000      | 40,000      | 40,000    | 0    | نفقات اخرى جارية                   | 2821     |
| 204,204,000               | 204,166,000 | 149,128,000 | 3,014,000   | 3,096,000 | 0    | مجموع النفقات الجارية              |          |
| <b>النفقات الرأسمالية</b> |             |             |             |           |      |                                    |          |
| 77,000                    | 77,000      | 77,000      | 77,000      | 77,000    | 0    | استخدام السلع والخدمات             | 2211     |
| 123,000                   | 123,000     | 123,000     | 123,000     | 123,000   | 0    | نفقات اخرى رأسمالية                | 2822     |
| 200,000                   | 200,000     | 200,000     | 200,000     | 200,000   | 0    | مجموع النفقات الرأسمالية           |          |
| 200,000                   | 200,000     | 200,000     | 200,000     | 200,000   | 0    | خزينة                              |          |
| 204,404,000               | 204,366,000 | 149,328,000 | 3,214,000   | 3,296,000 | 0    | مجموع النفقات الجارية و الرأسمالية |          |

(بالآف دينار)

**رسم بياني للنفقات الجارية و الرأسمالية للسنوات 2018 - 2022**



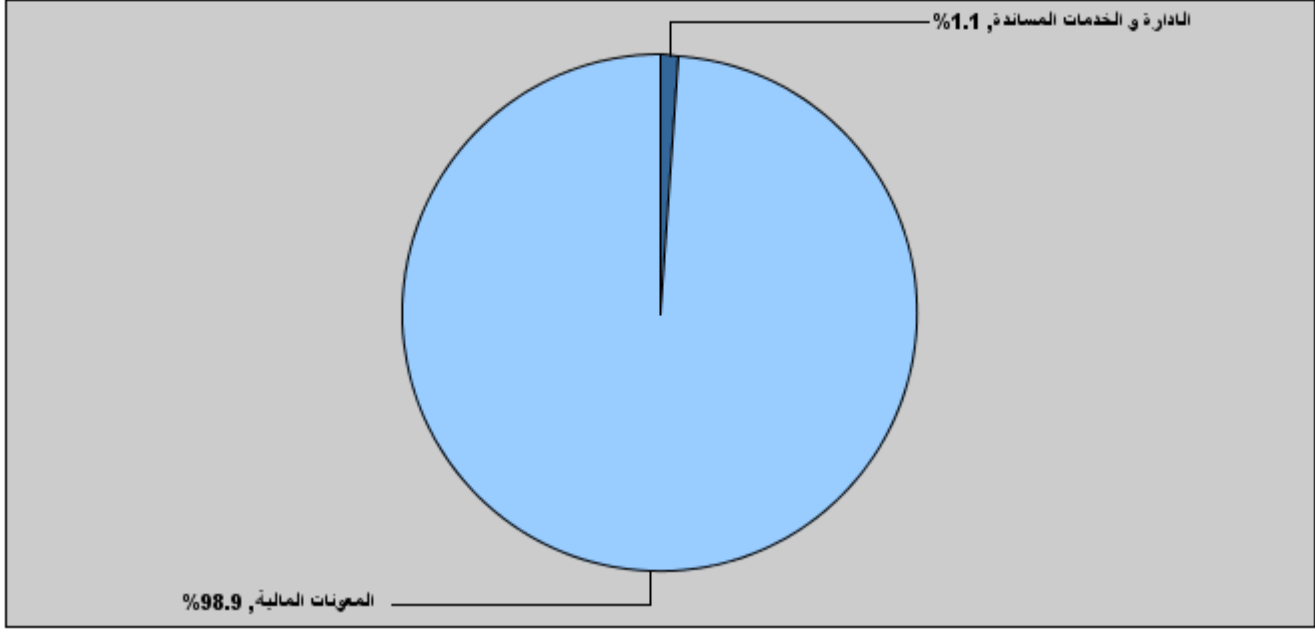
موازنة الفصل 2802 - صندوق المعونة الوطنية

لعام 2020 موزعة حسب البرنامج

( بالدينار )

| البرنامج | الوصف                      | النفقات الجارية | النفقات الرأسمالية | إجمالي النفقات |
|----------|----------------------------|-----------------|--------------------|----------------|
| 6121     | الإدارة و الخدمات المساندة | 1,515,000       | 200,000            | 1,715,000      |
| 6122     | المعونات المالية           | 147,613,000     | 0                  | 147,613,000    |
|          | المجموع                    | 149,128,000     | 200,000            | 149,328,000    |

إجمالي النفقات لعام 2020 موزعة حسب البرامج



المخصصات المقدرة للإناث موزعة حسب البرامج للسنوات 2018 - 2022

| البرنامج | 2018 | 2019   | 2020      | 2021      | 2022      |
|----------|------|--------|-----------|-----------|-----------|
| 6121     | 0    | 150000 | 15480     | 151296    | 153120    |
| 6122     | 0    | 0      | 114540000 | 139293000 | 139293000 |
| المجموع  | 0    | 150000 | 114555480 | 139444296 | 139446120 |

المخصصات المقدرة للطفل موزعة حسب البرامج للسنوات 2018 - 2022

| البرنامج | 2018 | 2019 | 2020     | 2021     | 2022     |
|----------|------|------|----------|----------|----------|
| 6122     | 0    | 0    | 40172000 | 48642000 | 48642000 |
| المجموع  | 0    | 0    | 40172000 | 48642000 | 48642000 |

موازنة الفصل 2802 - صندوق المعونة الوطنية موزعة حسب البرنامج

| 6121 برنامج الادارة و الخدمات المساندة  |  |               |                   |                     |                     |                        |
|---|--|---------------|-------------------|---------------------|---------------------|------------------------|
| <p><b>هدف البرنامج :</b><br/>تقديم الدعم الاداري والمالي لكافة المديريات والوحدات العاملة في الصندوق وذلك بهدف تنفيذ الخطط التشغيلية التي تحقق الاهداف الاستراتيجية للصندوق.<br/><b>الهدف الإستراتيجي المرتبط بالبرنامج :</b><br/>ضمان الاستدامة المالية للصندوق بما يديم عمليات صرف المعونات المالية بكافة انواعها على مدار العام.</p> <p><b>المديريات المرتبطة بالبرنامج :</b><br/>- مديرية الشؤون الادارية والموارد البشرية.<br/>- مديرية الشؤون والموارد المالية.</p> <p><b>الخدمات التي يقدمها البرنامج :</b><br/>- توفير الامكانيات والادوات اللازمة للموظفين للقيام بمهامهم.<br/>- تدريب وتنمية مهارات الموظفين والعاملين.<br/>- صيانة الالات والمعدات اللازمة لتنفيذ برامج الصندوق.</p> <p><b>الكوادر العاملة بالبرنامج :</b><br/>ينفذ البرنامج من خلال كادر وظيفي يقدر في عام 2019 بنحو ( 214 ) موظفا منهم ( 105 ) ذكور و ( 109 ) إناث .</p> |  |               |                   |                     |                     |                        |
| <b>مؤشرات قياس أداء البرنامج</b>  |  |               |                   |                     |                     |                        |
| مؤشر قياس الأداء  |  | سنة<br>الاساس | القيمة<br>القيمية | القيمة<br>الفعلية   | القيمة<br>المستهدفة | تقييم ذاتي<br>اولي     |
| القيمة المستهدفة  |  | 2015          | 2018              | 2019                | 2019                | 2020                   |
| عدد الخدمات الالكترونية المقدمة.  |  | 2015          | 2                 | 5                   | 6                   | 5                      |
| المستوى العام للجاهزية الالكترونية (نسبة).  |  | 2015          | 93.7%             | 97%                 | 99%                 | 98.3%                  |
| <b>مخصصات برنامج الادارة و الخدمات المساندة حسب الانشطة والمشاريع (بالدينار)</b>  |  |               |                   |                     |                     |                        |
| الأنشطة و المشاريع  |  | فعلي<br>2018  | مقدر<br>2019      | إعادة تقدير<br>2019 | مقدر<br>2020        | تأشيري<br>2021<br>2022 |
| التفقات الجارية   |  | 0             | 1,503,000         | 1,449,538           | 1,515,000           | 1,563,000<br>1,542,000 |
| 601 الخدمات الادارية و المساندة   |  | 0             | 1,503,000         | 1,449,538           | 1,515,000           | 1,563,000<br>1,542,000 |
| التفقات الرأسمالية  |  | 0             | 200,000           | 200,000             | 200,000             | 200,000<br>200,000     |
| 001 استدامة المعونات المالية  |  | 0             | 200,000           | 200,000             | 200,000             | 200,000<br>200,000     |
| البرنامج / خزينة  |  | 0             | 200,000           | 200,000             | 200,000             | 200,000<br>200,000     |
| مجموع البرنامج  |  | 0             | 1,703,000         | 1,649,538           | 1,715,000           | 1,763,000<br>1,742,000 |

موازنة الفصل 2802 - صندوق المعونة الوطنية موزعة حسب البرنامج

| 6122 برنامج المعونات المالية   |             |             |                    |                     |                   |                                      |  |
|--|-------------|-------------|--------------------|---------------------|-------------------|--------------------------------------|--|
| <p><b>هدف البرنامج :</b><br/>                     تأمين الحماية والرعاية اللازمة للاسر الفقيرة والمحتاجة وتعزيز امكانياتها المادية والانتاجية والجسمية.<br/> <b>الهدف الإستراتيجي المرتبط بالبرنامج :</b><br/>                     تحقيق الاستقرار الاقتصادي والاجتماعي والنفسي للاسر المحتاجة بما يساهم في تحقيق الامن الاجتماعي الوطني.</p> <p><b>المديريات المرتبطة بالبرنامج :</b><br/>                     - مديرية المعونات المالية.<br/>                     - مديرية التأهيل والتدريب.<br/>                     - فروع الصندوق في المحافظات والاولوية.<br/> <b>الخدمات التي يقدمها البرنامج :</b><br/>                     - منح المعونات المالية الشهرية المؤقتة والمتكررة للاسر المحتاجة.<br/>                     - منح المعونات الطارئة للاسر المحتاجة التي تمر بظروف استثنائية.<br/>                     - منح معونات التأهيل الجسماني للأفراد الذين يعانون من مشاكل صحية ويحتاجون الى لوازم ومعينات طبية لتمكينهم.<br/> <b>الكوادر العاملة بالبرنامج :</b><br/>                     ينفذ البرنامج من خلال كادر وظيفي يقدر في عام 2019 بنحو ( 186 ) موظفا منهم ( 76 ) ذكور و ( 110 ) إناث .</p> |             |             |                    |                     |                   |                                      |  |
| <b>مؤشرات قياس أداء البرنامج</b>   |             |             |                    |                     |                   |                                      |  |
| القيمة المستهدفة   |             |             | تقييم ذاتي<br>أولي | القيمة<br>المستهدفة | القيمة<br>الفعلية | سنة<br>الاساس                        | مؤشر قياس الأداء   |
| 2022   | 2021        | 2020        | 2019               | 2019                | 2018              | القيمة                               |  |
| 97%  | 97%         | 96%         | 98%                | 96%                 | 98%               | 85%                                  | 1 2015 نسبة حالات الانتفاع السنوية من المعونات الشهرية من اجمالي عدد طلبات الانتفاع.               |
| 100%   | 100%        | 100%        | 99.4%              | 100%                | 99.4%             | 94%                                  | 2 2015 نسبة حالات الانتفاع السنوية من المعونات الطارئة بكافة انواعها من اجمالي عدد طلبات الانتفاع. |
| 99%  | 99%         | 99%         | 99%                | 99%                 | 99%               | 95%                                  | 3 2015 نسبة حالات الانتفاع السنوية من معونات التأهيل الجسماني من اجمالي عدد طلبات الانتفاع.        |
| <b>مخصصات برنامج المعونات المالية حسب الأنشطة والمشاريع (بالدينار)</b>   |             |             |                    |                     |                   |                                      |  |
| تأشيرتي  |             | مقدر        | إعادة تقدير        | مقدر                | فعلي              | الأنشطة و المشاريع                   |  |
| 2022   | 2021        | 2020        | 2019               | 2019                | 2018              |                                      |  |
| 202,641,000  | 202,624,000 | 147,613,000 | 1,564,462          | 1,593,000           | 0                 | التفقات الجارية                      |  |
| 202,641,000  | 202,624,000 | 147,613,000 | 1,564,462          | 1,593,000           | 0                 | 601 المعونات النقدية والدخل التكميلي |  |
| 0  | 0           | 0           | 0                  | 0                   | 0                 | التفقات الرأسمالية                   |  |
| 0  | 0           | 0           | 0                  | 0                   | 0                 | البرنامج / خزينة                     |  |
| 202,641,000  | 202,624,000 | 147,613,000 | 1,564,462          | 1,593,000           | 0                 | مجموع البرنامج                       |  |

الفصل : 2802 صندوق المعونة الوطنية

( بالدينار )

| مخصصات الأنشطة الجارية حسب البرنامج |           |           |             |         |      |                                  |     |          |
|-------------------------------------|-----------|-----------|-------------|---------|------|----------------------------------|-----|----------|
| تأشيرى                              | تأشيرى    | مقدر      | اعادة تقدير | مقدر    | فعلي | الأنشطة                          |     | البرنامج |
| 2022                                | 2021      | 2020      | 2019        | 2019    | 2018 |                                  |     |          |
| 202641000                           | 202624000 | 147613000 | 1564462     | 1593000 | 0    | المعونات النقدية والدخل التكميلي | 601 | 6122     |
| 202641000                           | 202624000 | 147613000 | 1564462     | 1593000 | 0    | مجموع البرنامج                   |     |          |
| 1563000                             | 1542000   | 1515000   | 1449538     | 1503000 | 0    | الخدمات الإدارية والمساعدة       | 601 | 6121     |
| 1563000                             | 1542000   | 1515000   | 1449538     | 1503000 | 0    | مجموع البرنامج                   |     |          |
| 204204000                           | 204166000 | 149128000 | 3014000     | 3096000 | 0    | المجموع                          |     |          |

| مخصصات المشاريع الرأسمالية حسب البرنامج |        |        |             |        |      |                          |     |          |
|---|--------|--------|-------------|--------|------|--------------------------|-----|----------|
| تأشيرى                                  | تأشيرى | مقدر   | اعادة تقدير | مقدر   | فعلي | المشاريع                 |     | البرنامج |
| 2022                                    | 2021   | 2020   | 2019        | 2019   | 2018 |                          |     |          |
| 200000                                  | 200000 | 200000 | 200000      | 200000 | 0    | استدامة المعونات المالية | 001 | 6121     |
| 200000                                  | 200000 | 200000 | 200000      | 200000 | 0    | مجموع البرنامج           |     |          |
| 200000                                  | 200000 | 200000 | 200000      | 200000 | 0    | المجموع                  |     |          |

الخلاصة الإجمالية للنفقات الجارية للسنوات 2018 - 2022

( بالدينار )

الفصل : 2802 صندوق المعونة الوطنية

| المجموعة | المادة | الوصف                                    | فعلّي<br>2018 | مقدر<br>2019 | إعادة تقدير<br>2019 | مقدر<br>2020 | تأشيرّي<br>2021 | تأشيرّي<br>2022 |
|----------|--------|--|---------------|--------------|---------------------|--------------|-----------------|-----------------|
| 21       |        | تعويضات العاملين                         |               |              |                     |              |                 |                 |
| 2111     |        | الرواتب والأجور والعلوات                 |               |              |                     |              |                 |                 |
| 101      |        | الموظفون المصنفون                        | 0             | 26000        | 20538               | 6000         | 6000            | 6000            |
| 102      |        | الموظفون غير المصنفين                    | 0             | 821000       | 764653              | 826000       | 815000          | 805000          |
| 103      |        | الموظفون بعقود شاملة                     | 0             | 36000        | 36000               | 40000        | 41000           | 42000           |
| 105      |        | علاوة غلاء المعيشة الشخصية               | 0             | 630000       | 629809              | 615000       | 625000          | 635000          |
| 106      |        | علاوة غلاء المعيشة العالية               | 0             | 45000        | 45000               | 43000        | 45000           | 47000           |
| 111      |        | العلاوة الإضافية                         | 0             | 350000       | 350000              | 420000       | 430000          | 440000          |
| 113      |        | علاوة النقل                              | 0             | 62000        | 62000               | 93000        | 100000          | 110000          |
| 114      |        | بدل تنقلات                               | 0             | 86000        | 86000               | 52000        | 54000           | 56000           |
| 115      |        | علاوة الميدان                            | 0             | 5000         | 5000                | 3000         | 3000            | 3000            |
| 116      |        | مكافآت الموظفين                          | 0             | 160000       | 160000              | 160000       | 160000          | 160000          |
| 120      |        | الموظفون بعقود                           | 0             | 97000        | 97000               | 90000        | 102000          | 110000          |
|          |        | المجموع                                  | 0             | 2318000      | 2256000             | 2348000      | 2381000         | 2414000         |
| 2121     |        | مساهمات الضمان الاجتماعي                 |               |              |                     |              |                 |                 |
| 301      |        | الضمان الاجتماعي                         | 0             | 270000       | 270000              | 285000       | 290000          | 295000          |
|          |        | المجموع                                  | 0             | 270000       | 270000              | 285000       | 290000          | 295000          |
| 22       |        | استخدام السلع والخدمات                   |               |              |                     |              |                 |                 |
| 2211     |        | استخدام السلع والخدمات                   |               |              |                     |              |                 |                 |
| 201      |        | الإيجارات                                | 0             | 73000        | 73000               | 73000        | 73000           | 73000           |
| 202      |        | خدمات الاتصالات                          | 0             | 23000        | 23000               | 23000        | 23000           | 23000           |
| 203      |        | الماء                                    | 0             | 8000         | 8000                | 8000         | 8000            | 8000            |
| 204      |        | الكهرباء                                 | 0             | 25000        | 22000               | 25000        | 25000           | 25000           |
| 205      |        | المحروقات                                | 0             | 44000        | 40000               | 44000        | 44000           | 44000           |
| 206      |        | صيانة الآلات والأثاث ولوازمها            | 0             | 50000        | 47000               | 50000        | 50000           | 50000           |
| 207      |        | صيانة السيارات والآليات ولوازمها         | 0             | 16000        | 16000               | 16000        | 16000           | 16000           |
| 208      |        | صيانة وإصلاحات الأبنية ولوازمها          | 0             | 15000        | 13000               | 15000        | 15000           | 15000           |
| 209      |        | قرطاسية ومطبوعات و لوازم مكتبية          | 0             | 45000        | 44000               | 45000        | 45000           | 45000           |
| 211      |        | التنظيفات ولوازمها - منها عقود التنظيفات | 0             | 130000       | 123000              | 117000       | 117000          | 117000          |
| 212      |        | التأمين                                  | 0             | 20000        | 20000               | 20000        | 20000           | 20000           |
| 213      |        | السفر في المهمات الرسمية                 | 0             | 4000         | 4000                | 4000         | 4000            | 4000            |
| 214      |        | مصرفات سلع وخدمات                        | 0             | 15000        | 15000               | 15000        | 15000           | 15000           |
|          |        | المجموع                                  | 0             | 468000       | 448000              | 455000       | 455000          | 455000          |
| 27       |        | المنافع الاجتماعية                       |               |              |                     |              |                 |                 |
| 2721     |        | مساعدات اجتماعية                         |               |              |                     |              |                 |                 |
| 319      |        | مساعدات اجتماعية                         | 0             | 0            | 0                   | 146000000    | 201000000       | 201000000       |
|          |        | المجموع                                  | 0             | 0            | 0                   | 146000000    | 201000000       | 201000000       |
| 28       |        | نفقات أخرى                               |               |              |                     |              |                 |                 |
| 2821     |        | نفقات أخرى جارية                         |               |              |                     |              |                 |                 |
| 303      |        | البعثات العلمية والدورات التدريبية       | 0             | 40000        | 40000               | 40000        | 40000           | 40000           |
|          |        | المجموع                                  | 0             | 40000        | 40000               | 40000        | 40000           | 40000           |
|          |        | مجموع الفصل                              | 0             | 3096000      | 3014000             | 149128000    | 204166000       | 204204000       |



النفقات الجارية حسب البرنامج والانشطة للسنوات 2018 - 2022

( بالدينار )

الفصل : 2802 صناديق المعونة الوطنية

| الادارة و الخدمات المساندة  |                |              |                     |              |              | 6121                                     | البرنامج |
|-----------------------------|----------------|--------------|---------------------|--------------|--------------|--|----------|
| الخدمات الادارية و المساندة |                |              |                     |              |              | 601                                      | النشاط   |
| تأشيرى<br>2022              | تأشيرى<br>2021 | مقدر<br>2020 | اعادة تقدير<br>2019 | مقدر<br>2019 | فعلى<br>2018 | المادة /<br>البند                        | المجموعة |
|                             |                |              |                     |              |              | تعويضات العاملين                         | 21       |
|                             |                |              |                     |              |              | الرواتب والأجور والعلاوات                | 2111     |
| 6000                        | 6000           | 6000         | 20538               | 26000        | 0            | الموظفون المصنفون                        | 101      |
| 300000                      | 300000         | 300000       | 301000              | 331000       | 0            | الموظفون غير المصنفين                    | 102      |
| 42000                       | 41000          | 40000        | 36000               | 36000        | 0            | الموظفون بعقود شاملة                     | 103      |
| 325000                      | 320000         | 315000       | 285000              | 285000       | 0            | علاوة غلاء المعيشة الشخصية               | 105      |
| 23000                       | 22000          | 21000        | 22000               | 22000        | 0            | علاوة غلاء المعيشة العائلية              | 106      |
| 160000                      | 155000         | 150000       | 115000              | 115000       | 0            | العلاوة الاضافية                         | 111      |
| 60000                       | 55000          | 50000        | 37000               | 37000        | 0            | علاوة النقل                              | 113      |
| 22000                       | 21000          | 20000        | 31000               | 31000        | 0            | بدل تنقلات                               | 114      |
| 3000                        | 3000           | 3000         | 5000                | 5000         | 0            | علاوة الميدان                            | 115      |
| 80000                       | 80000          | 80000        | 80000               | 80000        | 0            | مكافآت الموظفين                          | 116      |
| 45000                       | 42000          | 38000        | 35000               | 35000        | 0            | الموظفون بعقود                           | 120      |
| 1066000                     | 1045000        | 1023000      | 967538              | 1003000      | 0            | المجموع                                  |          |
|                             |                |              |                     |              |              | مساهمات الضمان الاجتماعي                 | 2121     |
| 145000                      | 145000         | 140000       | 135000              | 135000       | 0            | الضمان الاجتماعي                         | 301      |
| 145000                      | 145000         | 140000       | 135000              | 135000       | 0            | المجموع                                  |          |
|                             |                |              |                     |              |              | استخدام السلع والخدمات                   | 22       |
|                             |                |              |                     |              |              | استخدام السلع والخدمات                   | 2211     |
| 30000                       | 30000          | 30000        | 30000               | 30000        | 0            | الاجارات                                 | 201      |
| 15000                       | 15000          | 15000        | 15000               | 15000        | 0            | خدمات الاتصالات                          | 202      |
| 4000                        | 4000           | 4000         | 4000                | 4000         | 0            | الماء                                    | 203      |
| 19000                       | 19000          | 19000        | 16000               | 19000        | 0            | الكهرباء                                 | 204      |
| 18000                       | 18000          | 18000        | 16000               | 18000        | 0            | المحروقات                                | 205      |
| 8000                        | 8000           | 8000         | 6000                | 8000         | 0            | 001 التدفئة                              |          |
| 10000                       | 10000          | 10000        | 10000               | 10000        | 0            | 002 سيارات الصالون                       |          |
| 30000                       | 30000          | 30000        | 27000               | 30000        | 0            | صيانة الآلات والاثاث ولوازمها            | 206      |
| 7000                        | 7000           | 7000         | 7000                | 7000         | 0            | صيانة السيارات والاليات ولوازمها         | 207      |
| 15000                       | 15000          | 15000        | 13000               | 15000        | 0            | صيانة وإصلاحات الأبنية ولوازمها          | 208      |
| 20000                       | 20000          | 20000        | 19000               | 20000        | 0            | قرطاسية ومطبوعات و لوازم مكتبية          | 209      |
| 117000                      | 117000         | 117000       | 123000              | 130000       | 0            | التنظيفات ولوازمها - منها عقود التنظيفات | 211      |
| 20000                       | 20000          | 20000        | 20000               | 20000        | 0            | التأمين                                  | 212      |
| 2000                        | 2000           | 2000         | 2000                | 2000         | 0            | السفر فى المهمات الرسمية                 | 213      |
| 15000                       | 15000          | 15000        | 15000               | 15000        | 0            | مصروفات سلع وخدمات                       | 214      |
| 1500                        | 1500           | 1500         | 1500                | 1500         | 0            | 001 الحفلات والضيافة                     |          |
| 13500                       | 13500          | 13500        | 13500               | 13500        | 0            | 013 عقود خدمات وأمن وحراسة               |          |
| 312000                      | 312000         | 312000       | 307000              | 325000       | 0            | المجموع                                  |          |
|                             |                |              |                     |              |              | نفقات أخرى                               | 28       |
|                             |                |              |                     |              |              | نفقات اخرى جارية                         | 2821     |
| 40000                       | 40000          | 40000        | 40000               | 40000        | 0            | البعثات العلمية والدورات التدريبية       | 303      |
| 40000                       | 40000          | 40000        | 40000               | 40000        | 0            | المجموع                                  |          |
| 1563000                     | 1542000        | 1515000      | 1449538             | 1503000      | 0            | مجموع النشاط                             |          |
| 1563000                     | 1542000        | 1515000      | 1449538             | 1503000      | 0            | مجموع البرنامج                           |          |

النفقات الجارية حسب البرنامج والانشطة للسنوات 2018 - 2022

( بالدينار )

الفصل : 2802 صندوق المعونة الوطنية

| المعونات المالية                 |                 |              |                     |              |              | 6122   | البرنامج |
|----------------------------------|-----------------|--------------|---------------------|--------------|--------------|--|----------|
| المعونات النقدية والدخل التكميلي |                 |              |                     |              |              | 601  | النشاط   |
| تأشيرتي<br>2022                  | تأشيرتي<br>2021 | مقدر<br>2020 | اعادة تقدير<br>2019 | مقدر<br>2019 | فعلي<br>2018 | المادة /<br>البند                                | المجموعة |
|                                  |                 |              |                     |              |              | تعويضات العاملين                                 | 21       |
|                                  |                 |              |                     |              |              | الرواتب والأجور والعلوات                         | 2111     |
| 505000                           | 515000          | 526000       | 463653              | 490000       | 0            | الموظفون غير المصنفين                            | 102      |
| 310000                           | 305000          | 300000       | 344809              | 345000       | 0            | علاوة غلاء المعيشة الشخصية                       | 105      |
| 24000                            | 23000           | 22000        | 23000               | 23000        | 0            | علاوة غلاء المعيشة العائلية                      | 106      |
| 280000                           | 275000          | 270000       | 235000              | 235000       | 0            | العلاوة الاضافية                                 | 111      |
| 50000                            | 45000           | 43000        | 25000               | 25000        | 0            | علاوة النقل                                      | 113      |
| 34000                            | 33000           | 32000        | 55000               | 55000        | 0            | بدل تنقلات                                       | 114      |
| 80000                            | 80000           | 80000        | 80000               | 80000        | 0            | مكافآت الموظفين                                  | 116      |
| 65000                            | 60000           | 52000        | 62000               | 62000        | 0            | الموظفون بفقود                                   | 120      |
| 1348000                          | 1336000         | 1325000      | 1288462             | 1315000      | 0            | المجموع  |          |
|                                  |                 |              |                     |              |              | مساهمات الضمان الاجتماعي                         | 2121     |
| 150000                           | 145000          | 145000       | 135000              | 135000       | 0            | الضمان الاجتماعي                                 | 301      |
| 150000                           | 145000          | 145000       | 135000              | 135000       | 0            | المجموع  |          |
|                                  |                 |              |                     |              |              | استخدام السلع والخدمات                           | 22       |
|                                  |                 |              |                     |              |              | استخدام السلع والخدمات                           | 2211     |
| 43000                            | 43000           | 43000        | 43000               | 43000        | 0            | الاجارات   | 201      |
| 8000                             | 8000            | 8000         | 8000                | 8000         | 0            | خدمات الاتصالات                                  | 202      |
| 4000                             | 4000            | 4000         | 4000                | 4000         | 0            | الماء  | 203      |
| 6000                             | 6000            | 6000         | 6000                | 6000         | 0            | الكهرباء   | 204      |
| 26000                            | 26000           | 26000        | 24000               | 26000        | 0            | المحروقات  | 205      |
| 26000                            | 26000           | 26000        | 24000               | 26000        | 0            | سيارات الصالون                                   | 002      |
| 20000                            | 20000           | 20000        | 20000               | 20000        | 0            | صيانة الآلات والأثاث ولوازمها                    | 206      |
| 9000                             | 9000            | 9000         | 9000                | 9000         | 0            | صيانة السيارات والآليات ولوازمها                 | 207      |
| 25000                            | 25000           | 25000        | 25000               | 25000        | 0            | قرطاسية ومطبوعات و لوازم مكتبية                  | 209      |
| 2000                             | 2000            | 2000         | 2000                | 2000         | 0            | السفر في المهمات الرسمية                         | 213      |
| 143000                           | 143000          | 143000       | 141000              | 143000       | 0            | المجموع  |          |
|                                  |                 |              |                     |              |              | المنافع الاجتماعية                               | 27       |
|                                  |                 |              |                     |              |              | مساعادات اجتماعية                                | 2721     |
| 201000000                        | 201000000       | 146000000    | 0                   | 0            | 0            | مساعادات اجتماعية                                | 319      |
| 99700000                         | 99700000        | 99700000     | 0                   | 0            | 0            | المعونة النقدية المتكررة / صندوق المعونة الوطنية | 009      |
| 1300000                          | 1300000         | 1300000      | 0                   | 0            | 0            | عمولة شركة البريد لمنفعي صندوق المعونة           | 022      |
| 100000000                        | 100000000       | 45000000     | 0                   | 0            | 0            | الدعم التكميلي                                   | 026      |
| 201000000                        | 201000000       | 146000000    | 0                   | 0            | 0            | المجموع  |          |
| 202641000                        | 202624000       | 147613000    | 1564462             | 1593000      | 0            | مجموع النشاط                                     |          |
| 202641000                        | 202624000       | 147613000    | 1564462             | 1593000      | 0            | مجموع البرنامج                                   |          |
| 204204000                        | 204166000       | 149128000    | 3014000             | 3096000      | 0            | مجموع الفصل                                      |          |

## الخلاصة الاجمالية للنفقات الرأسمالية للسنوات 2018 - 2022

الفصل : 2802 صندوق المعونة الوطنية

( بالدينار )

| تأشيرتي<br>2022 | تأشيرتي<br>2021 | مقدر<br>2020 | اعادة تقدير<br>2019 | مقدر<br>2019 | فعلي<br>2018 | الوصف                           | المادة | المجموع |
|-----------------|-----------------|--------------|---------------------|--------------|--------------|---------------------------------|--------|---------|
|                 |                 |              |                     |              |              | النفقات                         |        |         |
|                 |                 |              |                     |              |              | استخدام السلع والخدمات          |        | 22      |
|                 |                 |              |                     |              |              | استخدام السلع والخدمات          |        | 2211    |
| 10000           | 10000           | 10000        | 10000               | 10000        | 0            | صيانة واصلاحات المباني والمرافق | 510    |         |
| 67000           | 67000           | 67000        | 67000               | 67000        | 0            | نفقات ادامة و تشغيل             | 512    |         |
| 77000           | 77000           | 77000        | 77000               | 77000        | 0            | المجموع                         |        |         |
|                 |                 |              |                     |              |              | نفقات أخرى                      |        | 28      |
|                 |                 |              |                     |              |              | نفقات اخرى رأسمالية             |        | 2822    |
| 123000          | 123000          | 123000       | 123000              | 123000       | 0            | دراسات وأبحاث واستشارات         | 504    |         |
| 123000          | 123000          | 123000       | 123000              | 123000       | 0            | المجموع                         |        |         |
| 200000          | 200000          | 200000       | 200000              | 200000       | 0            | مجموع الفصل                     |        |         |

النفقات الرأسمالية حسب البرنامج والمشاريع للسنوات 2018 - 2022

( بالدينار )

الفصل : 2802 صندوق المعونة الوطنية

|                 |                 |              |                     |              |              | البرنامج          | 6121                             | الإدارة و الخدمات المساندة |  |
|-----------------|-----------------|--------------|---------------------|--------------|--------------|-------------------|----------------------------------|----------------------------|--|
|                 |                 |              |                     |              |              | المشروع           | 001                              | استدامة المعونات المالية   |  |
|                 |                 |              |                     |              |              | مصدر التمويل      | 102001                           | رأسمالية - خزينة           |  |
| تأشيرتي<br>2022 | تأشيرتي<br>2021 | مقدر<br>2020 | اعادة تقدير<br>2019 | مقدر<br>2019 | فعلي<br>2018 | المادة /<br>البند | الوصف                            | المجموعة                   |  |
|                 |                 |              |                     |              |              |                   | استخدام السلع والخدمات           | 22                         |  |
|                 |                 |              |                     |              |              |                   | استخدام السلع والخدمات           | 2211                       |  |
|                 |                 |              |                     |              |              |                   | صيانة و اصلاحات المباني والمرافق | 510                        |  |
| 10000           | 10000           | 10000        | 10000               | 10000        | 0            |                   | صيانة ابنية ومرافق               | 008                        |  |
| 10000           | 10000           | 10000        | 10000               | 10000        | 0            |                   | مجموع المادة                     |                            |  |
|                 |                 |              |                     |              |              |                   | نفقات ادامة و تشغيل              | 512                        |  |
| 50000           | 50000           | 50000        | 50000               | 50000        | 0            |                   | انظمة تشغيل وبرمجيات             | 015                        |  |
| 2000            | 2000            | 2000         | 2000                | 2000         | 0            |                   | ترويج و اعلان و توعيه            | 017                        |  |
| 15000           | 15000           | 15000        | 15000               | 15000        | 0            |                   | مصاريف الحوسبة و عمليات الأتمتة  | 036                        |  |
| 67000           | 67000           | 67000        | 67000               | 67000        | 0            |                   | مجموع المادة                     |                            |  |
|                 |                 |              |                     |              |              |                   | نفقات أخرى                       | 28                         |  |
|                 |                 |              |                     |              |              |                   | نفقات اخرى رأسمالية              | 2822                       |  |
|                 |                 |              |                     |              |              |                   | دراسات و أبحاث و استشارات        | 504                        |  |
| 123000          | 123000          | 123000       | 123000              | 123000       | 0            |                   | دراسات مسوحات إحصائية            | 009                        |  |
| 123000          | 123000          | 123000       | 123000              | 123000       | 0            |                   | مجموع المادة                     |                            |  |
| 200000          | 200000          | 200000       | 200000              | 200000       | 0            |                   | مجموع المشروع / خزينة            |                            |  |
| 200000          | 200000          | 200000       | 200000              | 200000       | 0            |                   | مجموع البرنامج                   |                            |  |
| 200000          | 200000          | 200000       | 200000              | 200000       | 0            |                   | مجموع الفصل                      |                            |  |