

## الفصل : 2704 المؤسسة العامة للغذاء والدواء

**النشأة :** نشأت المؤسسة العامة للغذاء و الدواء بقانون مؤقت رقم (31) لسنة 2003 و تم إقرار القانون الدائم للمؤسسة رقم (41) عام 2008 حيث تتمتع بشخصية اعتبارية ذات استقلال مالي واداري ولها بهذه الصفة القيام بجميع التصرفات القانونية اللازمة لتحقيق اهدافها بما في ذلك تملك الاموال المنقولة وغير المنقولة و ابرام العقود وقبول الهبات والمنح والوصايا ولها ان تنيب عنها في الاجراءات القانونية والقضائية المتعلقة بها المحامي العام المدني.

**الرؤية :** التميز إقليميا و عالميا في مجال الرقابة على الغذاء و الدواء و المواد ذات العلاقة.

**الرسالة :** ضمان سلامة و جودة الغذاء و صلاحيته للإستهلاك البشري و فاعلية و جودة و مأمونية الدواء و المواد ذات العلاقة من خلال تطبيق أنظمة رقابية مبنية على الأسس العلمية و المعايير العالمية و تعزيز التعاون مع الشركاء.

**الاطار القانوني :** بموجب قانون المؤسسة العامة للغذاء و الدواء رقم (41) لسنة 2008 وقانون الغذاء رقم (30) لسنة 2015 والمنشورة في الجريدة الرسمية العدد 5345 بتاريخ 2015/6/16 وقانون الدواء والصيدلة رقم 12 لسنة 2013 وتعديلاته وقانون المخدرات و المؤثرات العقلية رقم (23) لسنة 2016.

**الاهداف الوطنية التي تسهم الوزارة / الدائرة في تحقيقها:**

- ان يتمتع الاردنيون بمستوي صحي لائق على مختلف الاصعدة .
- تطوير الاقتصاد الاردني ليكون مزدهرا ومنفتحا على الاسواق الاقليمية والعالمية.

**أهم القضايا والتحديات التي تواجه الوزارة / الدائرة:**

- المنافسة لاستقطاب الكفاءات الموجودة في المؤسسة من قبل جهات اخرى.
- تعدد الجهات الرقابية مما يؤدي الى تداخل الصلاحيات والازدواجية، مع قلة الكوادر البشرية لدى المؤسسة واللازمة للرقابة.
- التطور السريع في العلوم المتعلقة بالغذاء والدواء والفحوصات والاجهزة المخبرية والتشريعات الناظمة لها عالميا.
- العوامل السياسية المحيطة في المنطقة والهجرات المتتابة ومخيمات اللجوء، مما يشكل عبئا إضافيا على نشاطات وعمليات المؤسسة.

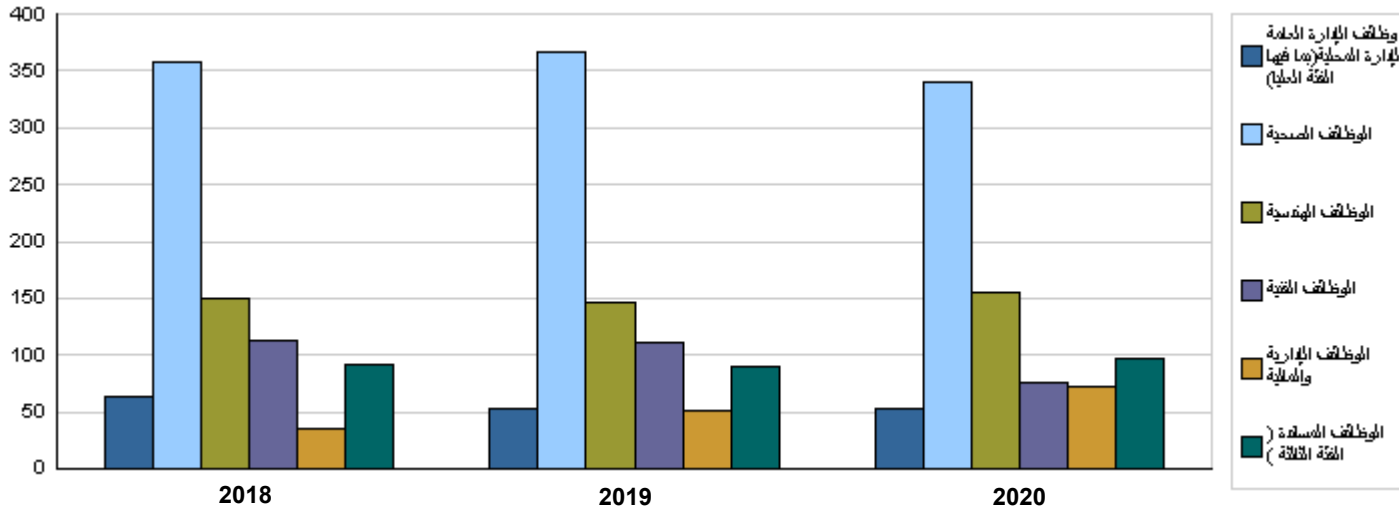
## الفصل : 2704 المؤسسة العامة للغذاء والدواء

### الأهداف الإستراتيجية للوزارة / الدائرة و مؤشرات قياس الاداء

القيمة المستهدفة			تقييم ذاتي اولي	القيمة المستهدفة	القيمة الفعلية	القيمة	سنة الاساس	مؤشر قياس الأداء	الهدف الإستراتيجي
2022	2021	2020	2019	2019	2018				
5	5	5	4	4	3	3	2014	1 عدد البرامج الرقابية المبنية على قائمة اهم السلبيات الحرجة المنقذة سنويا	1 - المساهمة في تحقيق الامن الغذائي والدوائي والمواد ذات العلاقة
100%	100%	100%	100%	100%	100%	100%	2014	2 مراقبة المخزون الاستراتيجي الدوائي من (3-6) اشهر	
74%	73%	72%	71%	71%	70%	85%	2014	1 نسبة رضا متلقي الخدمة	2 - رفع جودة الخدمات المقدمة
66%	65%	64%	63%	63%	62%	66%	2014	2 نسبة رضا الموظفين في المؤسسة	وضمن تطبيق معايير الجودة والتميز وتحسين وتطوير الاداء المؤسسي

### أعداد الكوادر البشرية في الوزارة / الدائرة

اولي 2020			2019			2018			الوظيفة	المجموعة
المجموع	أنثى	ذكر	المجموع	أنثى	ذكر	المجموع	أنثى	ذكر		
53	20	33	53	22	31	64	27	37	وظائف الإدارة العامة والإدارة المحلية(بما فيها الفئة العليا)	
4	3	1	19	5	14	35	16	19	الوظائف الصحية	
53	13	40	38	10	28	38	10	28	طبيب بيطري	
5	1	4	4	1	3	3	0	3	ممرض	
145	64	81	161	61	100	145	60	85	فني مهن طبية مساندة	
133	99	34	144	119	25	136	101	35	صيدلي	
155	65	90	147	57	90	149	76	73	وظائف هندسية	
76	41	35	111	71	40	112	73	39	وظائف فنية متنوعة	
73	40	33	51	21	30	35	17	18	وظائف ادارية ومالية	
97	28	69	89	20	69	92	20	72	موظف مساند (مراسل، سائق، ...)	
794	374	420	817	387	430	809	400	409	المجموع	
7809000	3678295	4130705	7609000	3604263	4004737	0	0	0	كلفة الرواتب	



### أبرز المعلومات عن الوزارة / الدائرة

الرقم	الوصف	2016	2017	2018	2019	2020
1	إعتماد مواقع المصانع أو المشاغل الغذائية	26900	23220	27030	27250	27700
2	فحص عينات دورية	8340	4020	7680	5869	8350
3	دراسة الاغذية الخاصة	1045	1084	875	598	800
4	إعادة فحص معاملات جمركية مستوردة	255	47	100	340	360
5	كشف على الاساليات المستوردة	53786	39294	50011	5482	6000
6	المضافات الغذائية	961	916	840	594	800
7	فحص معاملة جمركية	82246	91885	75541	69193	81600
8	إصدار شهادة صحية لمنتج	446	395	591	507	700
9	اغذية الرياضيين	418	508	443	311	420

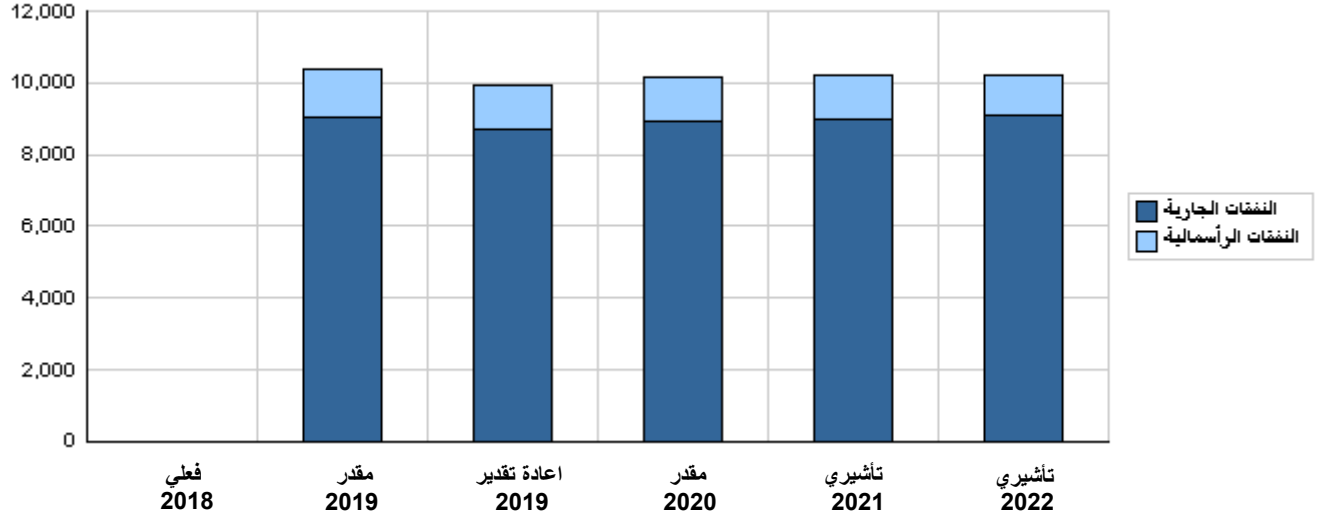
الخلاصة الاجمالية لنفقات الفصل 2704 - المؤسسة العامة للغذاء والدواء  
للسنوات 2018 - 2022

( بالدينار )

تأشيرى 2022	تأشيرى 2021	مقدر 2020	اعادة تقدير 2019	مقدر 2019	فعلى 2018	الوصف	المجموعة
<b>النفقات الجارية</b>							
7,335,000	7,263,000	7,191,000	7,004,000	7,292,000	0	الرواتب والاجور والعلوات	2111
635,000	625,000	618,000	605,000	620,000	0	مساهمات الضمان الاجتماعى	2121
1,015,000	1,012,000	1,010,000	988,000	1,000,000	0	استخدام السلع والخدمات	2211
114,000	114,000	114,000	114,000	120,000	0	نفقات اخرى جارية	2821
9,099,000	9,014,000	8,933,000	8,711,000	9,032,000	0	مجموع النفقات الجارية	
<b>النفقات الرأسمالية</b>							
477,000	490,000	496,000	475,000	508,000	0	استخدام السلع والخدمات	2211
68,000	75,000	80,000	103,000	109,000	0	نفقات اخرى رأسمالية	2822
5,000	5,000	5,000	5,000	5,000	0	مباني و انشاءات	3111
165,000	170,000	199,000	305,000	318,000	0	اجهزة واليات ومعدات	3112
20,000	20,000	20,000	17,000	25,000	0	اصول ثابتة اخرى	3113
395,000	420,000	450,000	338,000	358,000	0	مخزونات	3122
1,130,000	1,180,000	1,250,000	1,243,000	1,323,000	0	مجموع النفقات الرأسمالية	
1,130,000	1,180,000	1,250,000	1,243,000	1,323,000	0	خزينة	
10,229,000	10,194,000	10,183,000	9,954,000	10,355,000	0	مجموع النفقات الجارية و الرأسمالية	

(بالآلف دينار)

رسم بياني للنفقات الجارية و الرأسمالية للسنوات 2018 - 2022



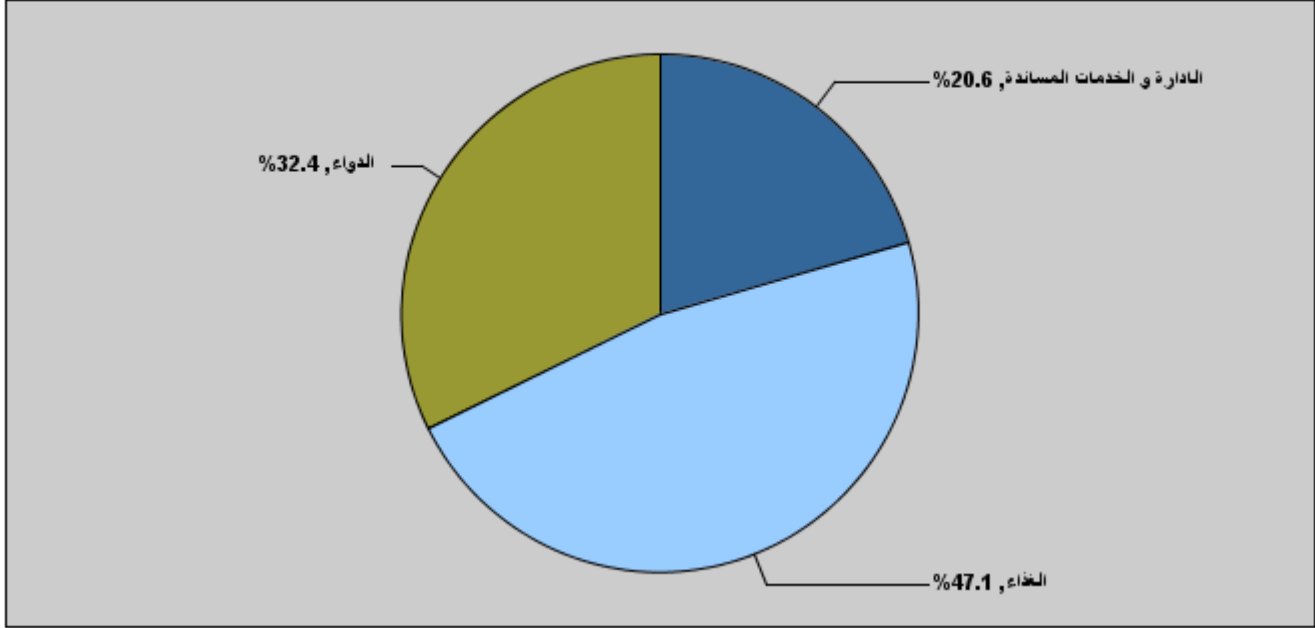
موازنة الفصل 2704 - المؤسسة العامة للغذاء والدواء

لعام 2020 موزعة حسب البرنامج

( بالدينار )

البرنامج	الوصف	النفقات الجارية	النفقات الرأسمالية	إجمالي النفقات
6441	الإدارة و الخدمات المساندة	2,094,000	0	2,094,000
6442	الغذاء	3,857,000	935,000	4,792,000
6443	الدواء	2,982,000	315,000	3,297,000
	المجموع	8,933,000	1,250,000	10,183,000

إجمالي النفقات لعام 2020 موزعة حسب البرامج



المخصصات المقدرة للإناث موزعة حسب البرامج للسنوات 2018 - 2022

البرنامج	2018	2019	2020	2021	2022
6441	0	1522000	1453000	1465000	1480000
6442	0	1579000	1962000	1671000	1683000
6443	0	986000	989000	1004000	1000000
المجموع	0	4087000	4404000	4140000	4163000

موازنة الفصل 2704 - المؤسسة العامة للغذاء والدواء موزعة حسب البرنامج

6441 برنامج الإدارة و الخدمات المساندة							
<p><b>هدف البرنامج :</b> توفير الخدمات المساندة لمديريات المؤسسة و توفير البنية التحتية (لوازم,صيانة,أمور مالية) و ذلك لتسهيل أعمال برنامج الغذاء و الدواء <b>الهدف الإستراتيجي المرتبط بالبرنامج :</b> رفع جودة الخدمات المقدمة و ضمان تطبيق معايير الجودة والتميز وتحسين وتطوير الاداء المؤسسي</p> <p><b>المديريات المرتبطة بالبرنامج :</b> مديرية التخطيط و تطوير الاداء المؤسسي. مديرية الشؤون المالية. مديرية الموارد البشرية و الشؤون الإدارية. <b>الخدمات التي يقدمها البرنامج :</b> توفير التدريب اللازم للموظفين حسب الإحتياجات التدريبية تقييم رضا الموظفين و متلقي الخدمة تطوير خدمات المؤسسة و التأكد من توافرها في مختلف المحافظات <b>الكوادر العاملة بالبرنامج :</b> ينفذ البرنامج من خلال كادر وظيفي يقدر في عام 2019 بنحو ( 229 ) موظفا منهم ( 151 ) ذكور و ( 78 ) إناث .</p>							
مؤشرات قياس أداء البرنامج							
القيمة المستهدفة			تقييم ذاتي	القيمة	القيمة	سنة	مؤشر قياس الأداء
2022	2021	2020	أولي 2019	المستهدفة 2019	الفعلية 2018	الاساس القيمة	
8	7	6	5	6	5	3	2014
1 عدد الفروع التي تم استحداثها (العدد تراكمي)							
مخصصات برنامج الإدارة و الخدمات المساندة حسب الانشطة و المشاريع (بالدينار)							
تأشيري		مقدر	إعادة تقدير	مقدر	فعلي	الأنشطة و المشاريع	
2022	2021	2020	2019	2019	2018		
2,132,000	2,111,000	2,094,000	2,020,000	2,131,300	0	التنفقات الجارية	
2,132,000	2,111,000	2,094,000	2,020,000	2,131,300	0	601 الخدمات الإدارية و المساندة	
0	0	0	173,000	173,000	0	التنفقات الرأسمالية	
0	0	0	173,000	173,000	0	003 مشروع استخدام الطاقة الشمسية	
0	0	0	173,000	173,000	0	البرنامج / خزينة	
2,132,000	2,111,000	2,094,000	2,193,000	2,304,300	0	مجموع البرنامج	

موازنة الفصل 2704 - المؤسسة العامة للغذاء والدواء موزعة حسب البرنامج

<b>6442 برنامج الغذاء</b>
<p><b>هدف البرنامج :</b>          النهوض بمستوى الرقابة الصحية على الغذاء إلى أعلى مستوى ممكن ضمن الامكانيات المتاحة من خلال التخطيط الجيد لبرامج الرقابة الصحية على الأغذية و الإشراف الفعال على هذه البرامج و إدارة الإمكانيات المتاحة بكفاءة و فاعلية.</p> <p><b>الهدف الإستراتيجي المرتبط بالبرنامج :</b>          المساهمة في تحقيق الامن الغذائي و الدوائي.</p> <p><b>المديريات المرتبطة بالبرنامج :</b>          مديرية الغذاء          مديرية المختبرات          مديرية المناطق</p> <p><b>الخدمات التي يقدمها البرنامج :</b>          الرقابة و التفتيش على الغذاء المتداول          إجراء الفحوصات المخبرية على مختلف أنواع الأغذية          إجازة تداول الأغذية المستوردة          إجازة إقامة المشاريع الصناعية الغذائية الجديدة          إصدار الشهادات الصحية للمنتجات الغذائية المعدة للتصدير</p> <p><b>الكوادر العاملة بالبرنامج :</b>          ينفذ البرنامج من خلال كادر وظيفي يقدر في عام 2019 بنحو ( 359 ) موظفا منهم ( 221 ) ذكور و ( 138 ) إناث .</p>

مؤشرات قياس أداء البرنامج

مؤشر قياس الأداء	سنة الاساس	القيمة القيمية	القيمة الفعلية	القيمة المستهدفة	تقييم ذاتي اولي	القيمة المستهدفة		
						2020	2021	2022
1 عدد برامج رصد الملوثات في الاغذية المستوردة و المنتجة محليا	2014	4	3	4	3	5	5	5

مخصصات برنامج الغذاء حسب الانشطة و المشاريع (بالدينار)

الأنشطة و المشاريع	فعلي 2018	مقدر 2019	إعادة تقدير 2019	مقدر 2020	تأشيري	
					2021	2022
التفقات الجارية	0	3,864,100	3,810,500	3,857,000	3,899,000	3,943,000
601 ضمان سلامة الغذاء	0	3,864,100	3,810,500	3,857,000	3,899,000	3,943,000
التفقات الرأسمالية	0	743,000	663,000	935,000	836,000	824,000
001 مختبرات الغذاء	0	658,000	588,000	860,000	751,000	739,000
003 مشروع مختبر متبقيات المبيدات لسلامة الغذاء	0	85,000	75,000	75,000	85,000	85,000
البرنامج / خزينة	0	743,000	663,000	935,000	836,000	824,000
مجموع البرنامج	0	4,607,100	4,473,500	4,792,000	4,735,000	4,767,000

موازنة الفصل 2704 - المؤسسة العامة للغذاء والدواء موزعة حسب البرنامج

6443

برنامج الدواء

هدف البرنامج :

تحقيق الأمن الدوائي في الأردن من خلال المراقبة و المحافظة على المخزون الإستراتيجي للدواء و تنظيم السوق الدوائي و تشجيع الصناعة الدوائية الوطنية و الإستثمار في مجال تصنيع الأدوية.

الهدف الإستراتيجي المرتبط بالبرنامج :

المساهمة في تحقيق الأمن الغذائي و الدوائي.

المديريات المرتبطة بالبرنامج :

مديرية الأجهزة الطبية والمستلزمات  
مديرية المختبرات  
مديرية الدواء

الخدمات التي يقدمها البرنامج :

تسجيل الأدوية و تسعيرها  
إعتماد مواقع التصنيع للأدوية  
المراقبة و التفتيش على المصانع و الصيدليات و المؤسسات ذات العلاقة  
توفير قاعدة بيانات (الأدوية المسجلة و المسعرة و المستوردة و المصدرة)  
إجازة تداول المستلزمات الطبية ذات الشكل الصيدلاني

الكوادر العاملة بالبرنامج :

ينفذ البرنامج من خلال كادر وظيفي يقدر في عام 2019 بنحو ( 229 ) موظفا منهم ( 58 ) ذكور و ( 171 ) إناث .

مؤشرات قياس أداء البرنامج

القيمة المستهدفة			تقييم ذاتي أولي	القيمة المستهدفة	القيمة الفعلية	سنة الاساس	مؤشر قياس الأداء
2022	2021	2020	2019	2019	2018	القيمة	
100%	100%	100%	100%	100%	100%	0	2014
							1
الحصول على الإعتمادية لمختبرات الدواء							

(بالدينار)

مخصصات برنامج الدواء حسب الأنشطة و المشاريع

تأشيري		مقدر	إعادة تقدير	مقدر	فعلي	الأنشطة و المشاريع
2022	2021	2020	2019	2019	2018	
3,024,000	3,004,000	2,982,000	2,880,500	3,036,600	0	التفقات الجارية
3,024,000	3,004,000	2,982,000	2,880,500	3,036,600	0	601 ضمان سلامة الدواء
306,000	344,000	315,000	407,000	407,000	0	التفقات الرأسمالية
210,000	245,000	245,000	235,000	235,000	0	001 مختبرات الدواء
96,000	99,000	70,000	172,000	172,000	0	002 توحيد المختبرات
306,000	344,000	315,000	407,000	407,000	0	البرنامج / خزينة
3,330,000	3,348,000	3,297,000	3,287,500	3,443,600	0	مجموع البرنامج

الفصل : 2704 المؤسسة العامة للغذاء والدواء

( بالدينار )

مخصصات الأنشطة الجارية حسب البرنامج								
تأشيرتي	تأشيرتي	مقدر	اعادة تقدير	مقدر	فعلي	الأنشطة	البرنامج	
2022	2021	2020	2019	2019	2018			
3943000	3899000	3857000	3810500	3864100	0	ضمان سلامة الغذاء	601	6442
3943000	3899000	3857000	3810500	3864100	0	مجموع البرنامج		
3024000	3004000	2982000	2880500	3036600	0	ضمان سلامة الدواء	601	6443
3024000	3004000	2982000	2880500	3036600	0	مجموع البرنامج		
2132000	2111000	2094000	2020000	2131300	0	الخدمات الإدارية والمساعدة	601	6441
2132000	2111000	2094000	2020000	2131300	0	مجموع البرنامج		
9099000	9014000	8933000	8711000	9032000	0	المجموع		

مخصصات المشاريع الرأسمالية حسب البرنامج								
تأشيرتي	تأشيرتي	مقدر	اعادة تقدير	مقدر	فعلي	المشاريع	البرنامج	
2022	2021	2020	2019	2019	2018			
739000	751000	860000	588000	658000	0	مختبرات الغذاء	001	6442
85000	85000	75000	75000	85000	0	مشروع مختبر متبقيات المبيدات لسلامة الغذاء	003	
824000	836000	935000	663000	743000	0	مجموع البرنامج		
210000	245000	245000	235000	235000	0	مختبرات الدواء	001	6443
96000	99000	70000	172000	172000	0	توحيد المختبرات	002	
306000	344000	315000	407000	407000	0	مجموع البرنامج		
0	0	0	173000	173000	0	مشروع استخدام الطاقة الشمسية	003	6441
0	0	0	173000	173000	0	مجموع البرنامج		
1130000	1180000	1250000	1243000	1323000	0	المجموع		



الخلاصة الإجمالية للنفقات الجارية للسنوات 2018 - 2022

( بالدينار )

الفصل : 2704 المؤسسة العامة للغذاء والدواء

المجموعة	المادة	الوصف	فعلّي 2018	مقدر 2019	اعادة تقدير 2019	مقدر 2020	تأشيرّي 2021	تأشيرّي 2022
21		تعويضات العاملين						
2111		الرواتب والأجور والعلاوات						
101		الموظفون المصنفون	0	307000	278000	185000	191000	196000
102		الموظفون غير المصنفين	0	1155000	1142000	1222000	1239000	1255000
103		الموظفون بعقود شاملة	0	135000	94000	125000	129000	133000
105		علاوة غلاء المعيشة الشخصية	0	1280000	1185000	1199000	1212000	1225000
106		علاوة غلاء المعيشة العائلية	0	103000	86000	94000	98000	101000
110		علاوة العمل الإضافي	0	384200	384000	400000	400000	400000
111		العلاوة الإضافية	0	1351000	1338000	1336000	1350000	1368000
113		علاوة النقل	0	94700	94000	117000	119000	121000
114		بدل تنقلات	0	129500	128000	159000	161000	163000
116		مكافآت الموظفين	0	2012600	2012000	2013000	2013000	2013000
120		الموظفون بعقود	0	340000	263000	341000	351000	360000
		المجموع	0	7292000	7004000	7191000	7263000	7335000
2121		مساهمات الضمان الاجتماعي						
301		الضمان الاجتماعي	0	620000	605000	618000	625000	635000
		المجموع	0	620000	605000	618000	625000	635000
22		استخدام السلع والخدمات						
2211		استخدام السلع والخدمات						
201		الإيجارات	0	75000	75000	72000	72000	72000
202		خدمات الاتصالات	0	55000	55000	55000	55000	55000
203		الماء	0	8000	8000	19000	19000	19000
204		الكهرباء	0	70000	70000	114000	114000	114000
205		المحروقات	0	118000	118000	125000	125000	127000
206		صيانة الآلات والأثاث ولوازمها	0	88000	88000	80000	80000	80000
207		صيانة السيارات والآليات ولوازمها	0	18000	18000	15000	15000	15000
209		قرطاسية ومطابعات و لوازم مكتبية	0	61000	61000	66000	66000	66000
210		مواد وخامات - إعاشة، البسة، أدوية، أفلام، الخ...	0	30000	18000	21000	21000	21000
211		التنظيفات ولوازمها - منها عقود التنظيفات	0	315000	315000	290000	290000	290000
212		التأمين	0	23000	23000	21000	21000	21000
213		السفر في المهمات الرسمية	0	9000	9000	7000	7000	7000
214		مصرفوات سلع وخدمات	0	130000	130000	125000	127000	128000
		المجموع	0	1000000	988000	1010000	1012000	1015000
28		نفقات أخرى						
2821		نفقات أخرى جارية						
302		المساهمات	0	1000	1000	1000	1000	1000
303		البعثات العلمية والدورات التدريبية	0	9000	8000	8000	8000	8000
305		مكافآت لغير الموظفين	0	110000	105000	105000	105000	105000
		المجموع	0	120000	114000	114000	114000	114000
		مجموع الفصل	0	9032000	8711000	8933000	9014000	9099000

النفقات الجارية حسب البرنامج والانشطة للسنوات 2018 - 2022

( بالدينار )

الفصل : 2704 المؤسسة العامة للغذاء والدواء

الادارة و الخدمات المساندة						6441	البرنامج
الخدمات الادارية و المساندة						601	النشاط
تأشيرتي 2022	تأشيرتي 2021	مقدر 2020	اعادة تقدير 2019	مقدر 2019	فعلي 2018	المادة / البند	المجموعة
						تعويضات العاملين	21
						الرواتب والاجور والعلوات	2111
52000	51000	49000	56000	60000	0	الموظفون المصنفون	101
233000	228000	225000	208000	210000	0	الموظفون غير المصنفين	102
78000	76000	74000	52000	75000	0	الموظفون بعقود شاملة	103
233000	228000	226000	213000	250000	0	علاوة غلاء المعيشة الشخصية	105
24000	23000	22000	20000	20000	0	علاوة غلاء المعيشة العائلية	106
43000	43000	43000	38000	38200	0	علاوة العمل الاضافي	110
158000	155000	154000	149000	151000	0	العلاوة الاضافية	111
22000	22000	22000	20000	20000	0	علاوة النقل	113
25000	25000	25000	22000	22100	0	بدل تنقلات	114
400000	400000	400000	399000	399000	0	مكافآت الموظفين	116
320000	320000	320000	320000	320000	0	مكافآت الموظفين	001
25000	25000	25000	24000	24000	0	مكافآت لجان الغذاء والدواء	009
55000	55000	55000	55000	55000	0	مكافآت التصنيف الفني	010
50000	49000	47000	35000	60000	0	الموظفون بعقود	120
1318000	1300000	1287000	1212000	1305300	0	المجموع	
						مساهمات الضمان الاجتماعي	2121
115000	113000	111000	107000	112000	0	الضمان الاجتماعي	301
115000	113000	111000	107000	112000	0	المجموع	
						استخدام السلع والخدمات	22
						استخدام السلع والخدمات	2211
55000	55000	55000	55000	55000	0	خدمات الاتصالات	202
8000	8000	8000	3000	3000	0	الماء	203
23000	23000	23000	10000	10000	0	الكهرباء	204
43000	43000	43000	38000	38000	0	المحروقات	205
23000	23000	23000	22000	22000	0	التدفئة 001	
20000	20000	20000	16000	16000	0	سيارات الصالون 002	
40000	40000	40000	40000	40000	0	صيانة الآلات والاثاث ولوازمها	206
15000	15000	15000	18000	18000	0	صيانة السيارات والاليات ولوازمها	207
45000	45000	45000	42000	42000	0	قرطاسية ومطبوعات و لوازم مكتبية	209
8000	8000	8000	3000	10000	0	مواد وخامات - إغاشة،البسة،أدوية،أفلام،الخ...	210
8000	8000	8000	3000	10000	0	البسة واقمشة 014	
290000	290000	290000	315000	315000	0	التنظيفات ولوازمها - منها عقود التنظيفات	211
21000	21000	21000	23000	23000	0	التأمين	212
3000	3000	3000	4000	4000	0	السفر في المهمات الرسمية	213
128000	127000	125000	130000	130000	0	مصرفات سلع وخدمات	214
15000	15000	15000	15000	15000	0	الحفلات والضيافة 001	
13000	12000	10000	10000	10000	0	الاعلانات والاشتراكات 008	
100000	100000	100000	105000	105000	0	عقود خدمات وامن وحراسة 013	
679000	678000	676000	681000	688000	0	المجموع	
						نفقات أخرى	28
						نفقات اخرى جارية	2821
1000	1000	1000	1000	1000	0	المساهمات	302
0	0	0	1000	1000	0	المساهمات 000	
1000	1000	1000	0	0	0	مساهمة في صندوق الانخار 014	
4000	4000	4000	4000	5000	0	البعثات العلمية والدورات التدريبية	303
15000	15000	15000	15000	20000	0	مكافآت لغير الموظفين	305
20000	20000	20000	20000	26000	0	المجموع	
2132000	2111000	2094000	2020000	2131300	0	مجموع النشاط	
2132000	2111000	2094000	2020000	2131300	0	مجموع البرنامج	

النفقات الجارية حسب البرنامج والانشطة للسنوات 2018 - 2022

( بالدينار )

الفصل : 2704 المؤسسة العامة للغذاء والدواء

البرنامج						6442	الغذاء	
النشاط						601	ضمان سلامة الغذاء	
المجموعة	المادة / البند	الوصف	فعلي 2018	مقدر 2019	اعادة تقدير 2019	مقدر 2020	تأشير 2021	تأشير 2022
21		تعويضات العاملين						
2111		الرواتب والأجور والعلوات						
	101	الموظفون المصنفون	0	125000	120000	63000	65000	67000
	102	الموظفون غير المصنفين	0	610000	607000	653000	662000	670000
	103	الموظفون بعقود شاملة	0	30000	22000	26000	27000	28000
	105	علاوة غلاء المعيشة الشخصية	0	620000	605000	597000	603000	608000
	106	علاوة غلاء المعيشة العائلية	0	68000	56000	64000	66000	67000
	110	علاوة العمل الاضافي	0	198000	198000	196000	196000	196000
	111	العلاوة الاضافية	0	700000	700000	669000	679000	689000
	113	علاوة النقل	0	46000	46000	60000	62000	64000
	114	بدل تنقلات	0	64600	64000	75000	77000	79000
	116	مكافآت الموظفين	0	734000	734000	734000	734000	734000
	001	مكافآت الموظفين	0	550000	550000	550000	550000	550000
	009	مكافآت لجان الغذاء والدواء	0	64000	64000	64000	64000	64000
	010	مكافآت التصنيف الفني	0	120000	120000	120000	120000	120000
	120	الموظفون بعقود	0	130000	125000	149000	154000	159000
		المجموع	0	3325600	3277000	3286000	3325000	3361000
2121		مساهمات الضمان الاجتماعي						
	301	الضمان الاجتماعي	0	318000	313000	317000	320000	326000
		المجموع	0	318000	313000	317000	320000	326000
22		استخدام السلع والخدمات						
2211		استخدام السلع والخدمات						
	201	الايجازات	0	75000	75000	72000	72000	72000
	203	الماء	0	4000	4000	9000	9000	9000
	204	الكهرباء	0	50000	50000	71000	71000	71000
	205	المحروقات	0	20000	20000	27000	27000	29000
	001	التدفئة	0	15000	15000	20000	20000	22000
	002	سيارات الصالون	0	5000	5000	7000	7000	7000
	206	صيانة الآلات والأثاث ولوازمها	0	18000	18000	17000	17000	17000
	209	قرطاسية ومطبوعات و لوازم مكتبية	0	9000	9000	11000	11000	11000
	210	مواد وخامات - إعايشة، البسة، ادوية، أفلام، الخ...	0	10000	10000	8000	8000	8000
	014	البسة واقمشة	0	10000	10000	8000	8000	8000
	213	السفر في المهمات الرسمية	0	2500	2500	2000	2000	2000
		المجموع	0	188500	188500	217000	217000	219000
28		نفقات أخرى						
2821		نفقات اخرى جارية						
	303	البحوث العلمية والدورات التدريبية	0	2000	2000	2000	2000	2000
	305	مكافآت لغير الموظفين	0	30000	30000	35000	35000	35000
		المجموع	0	32000	32000	37000	37000	37000
		مجموع النشاط	0	3864100	3810500	3857000	3899000	3943000
		مجموع البرنامج	0	3864100	3810500	3857000	3899000	3943000

النفقات الجارية حسب البرنامج والانشطة للسنوات 2018 - 2022

( بالدينار )

الفصل : 2704 المؤسسة العامة للغذاء والدواء

						الدواء	6443	البرنامج
						ضمان سلامة الدواء	601	النشاط
تأشيرتي 2022	تأشيرتي 2021	مقدر 2020	اعادة تقدير 2019	مقدر 2019	فعلي 2018	الوصف	المادة / البند	المجموعة
						تعويضات العاملين		21
						الرواتب والأجور والعلوات		2111
77000	75000	73000	102000	122000	0	الموظفون المصنفون	101	
352000	349000	344000	327000	335000	0	الموظفون غير المصنفين	102	
27000	26000	25000	20000	30000	0	الموظفون بفقود شاملة	103	
384000	381000	376000	367000	410000	0	علاوة غلاء المعيشة الشخصية	105	
10000	9000	8000	10000	15000	0	علاوة غلاء المعيشة العائلية	106	
161000	161000	161000	148000	148000	0	علاوة العمل الاضافي	110	
521000	516000	513000	489000	500000	0	العلاوة الاضافية	111	
35000	35000	35000	28000	28700	0	علاوة النقل	113	
59000	59000	59000	42000	42800	0	بدل تنقلات	114	
879000	879000	879000	879000	879600	0	مكافآت الموظفين	116	
650000	650000	650000	550000	550000	0	مكافآت الموظفين	001	
114000	114000	114000	214000	214600	0	مكافآت لجان الغذاء والدواء	009	
115000	115000	115000	115000	115000	0	مكافآت التصنيف الفني	010	
151000	148000	145000	103000	150000	0	الموظفون بفقود	120	
2656000	2638000	2618000	2515000	2661100	0	المجموع		
						مساهمات الضمان الاجتماعي		2121
194000	192000	190000	185000	190000	0	الضمان الاجتماعي	301	
194000	192000	190000	185000	190000	0	المجموع		
						استخدام السلع والخدمات		22
						استخدام السلع والخدمات		2211
2000	2000	2000	1000	1000	0	الماء	203	
20000	20000	20000	10000	10000	0	الكهرباء	204	
55000	55000	55000	60000	60000	0	المحروقات	205	
35000	35000	35000	35000	35000	0	التدفئة	001	
20000	20000	20000	25000	25000	0	سيارات الصالون	002	
23000	23000	23000	30000	30000	0	صيانة الآلات والأثاث ولوازمها	206	
10000	10000	10000	10000	10000	0	قرطاسية ومطبوعات و لوازم مكتبية	209	
5000	5000	5000	5000	10000	0	مواد وخامات - إعاشة، البسة، أدوية، أفلام، الخ...	210	
5000	5000	5000	5000	10000	0	البسة واقمشة	014	
2000	2000	2000	2500	2500	0	السفر في المهمات الرسمية	213	
117000	117000	117000	118500	123500	0	المجموع		
						نفقات أخرى		28
						نفقات اخرى جارية		2821
2000	2000	2000	2000	2000	0	البعثات العلمية والدورات التدريبية	303	
55000	55000	55000	60000	60000	0	مكافآت لغير الموظفين	305	
57000	57000	57000	62000	62000	0	المجموع		
3024000	3004000	2982000	2880500	3036600	0	مجموع النشاط		
3024000	3004000	2982000	2880500	3036600	0	مجموع البرنامج		
9099000	9014000	8933000	8711000	9032000	0	مجموع الفصل		

الخلاصة الاجمالية للنفقات الرأسمالية للسنوات 2018 - 2022

الفصل : 2704 المؤسسة العامة للغذاء والدواء

( بالدينار )

تأشيرتي 2022	تأشيرتي 2021	مقدر 2020	اعادة تقدير 2019	مقدر 2019	فعلي 2018	الوصف	المادة	المجموعة
						النفقات		
						استخدام السلع والخدمات		22
						استخدام السلع والخدمات		2211
5000	5000	5000	148000	161000	0	صيانة واصلاحات المباني والمرافق	510	
472000	485000	491000	327000	347000	0	نفقات ادامة وتشغيل	512	
477000	490000	496000	475000	508000	0	المجموع		
						نفقات أخرى		28
						نفقات اخرى رأسمالية		2822
68000	75000	80000	103000	109000	0	دراسات وأبحاث واستشارات	504	
68000	75000	80000	103000	109000	0	المجموع		
						اصول ثابتة		
						اصول غير مالية		31
						مباني وانشاءات		3111
5000	5000	5000	5000	5000	0	اشغال وانشاءات	508	
5000	5000	5000	5000	5000	0	المجموع		
						أجهزة واليات ومعدات		3112
165000	170000	199000	305000	318000	0	معدات وآلات واجهزة	505	
165000	170000	199000	305000	318000	0	المجموع		
						اصول ثابتة اخرى		3113
20000	20000	20000	17000	25000	0	تجهيز وتأثيث	511	
20000	20000	20000	17000	25000	0	المجموع		
						مخزونات		3122
395000	420000	450000	338000	358000	0	مواد ولوازم	503	
395000	420000	450000	338000	358000	0	المجموع		
1130000	1180000	1250000	1243000	1323000	0	مجموع الفصل		

النفقات الرأسمالية حسب البرنامج والمشاريع للسنوات 2018 - 2022

الفصل : 2704 المؤسسة العامة للغذاء والدواء

( بالدينار )

البرنامج							6441	الادارة و الخدمات المساندة
المشروع							003	مشروع استخدام الطاقة الشمسية
مصدر التمويل							102001	رأسمالية - خزينة
تأشيرى 2022	تأشيرى 2021	مقدر 2020	اعادة تقدير 2019	مقدر 2019	فعلى 2018	الوصف	المادة / البند	المجموعة
						اصول غير مالية		31
						أجهزة واليات ومعدات		3112
						معدات وآلات وأجهزة	505	
0	0	0	173000	173000	0	الخلايا الشمسية المولدة للطاقة الكهربائية	068	
0	0	0	173000	173000	0	مجموع المادة		
0	0	0	173000	173000	0	مجموع المشروع / خزينة		
0	0	0	173000	173000	0	مجموع البرنامج		

النفقات الرأسمالية حسب البرنامج والمشاريع للسنوات 2018 - 2022

الفصل : 2704 المؤسسة العامة للغذاء والدواء

( بالدينار )

						البرنامج	6442	الغذاء
						المشروع	001	مختبرات الغذاء
						مصدر التمويل	102001	رأسمالية - خزينة
المجموعة	المادة / البند	الوصف	فعلي 2018	مقدر 2019	اعادة تقدير 2019	مقدر 2020	تأشير 2021	تأشير 2022
22		استخدام السلع والخدمات						
2211		استخدام السلع والخدمات						
510		صيانة واصلاحات المباني والمرافق						
009		تحديث واصلاحات ابنية	0	44000	31000	0	0	0
		مجموع المادة	0	44000	31000	0	0	0
512		نفقات ادامة و تشغيل						
011		مصاريف بناء القدرات	0	0	0	45000	45000	45000
013		عقود خدمات	0	32000	32000	31000	31000	31000
015		انظمة تشغيل وبرمجيات	0	185000	165000	140000	130000	125000
050		رصد الملوثات في الغذاء	0	10000	10000	10000	10000	10000
052		اسس تصنيف مفتشي الغذاء	0	10000	10000	150000	150000	150000
054		نفقات الحصول على شهادة ISO و LEMS	0	35000	35000	40000	35000	35000
		مجموع المادة	0	272000	252000	416000	401000	396000
28		نفقات أخرى						
2822		نفقات اخرى رأسمالية						
504		دراسات وابحاث واستشارات						
006		دراسات أنظمة حاسوب	0	109000	103000	80000	75000	68000
		مجموع المادة	0	109000	103000	80000	75000	68000
31		اصول غير مالية						
3112		أجهزة واليات ومعدات						
505		معدات وآلات وأجهزة						
001		أجهزة حاسوب وتوابعه	0	20000	17000	20000	20000	20000
003		أجهزة ومعدات مكتبية	0	30000	25000	25000	20000	20000
049		اجهزة ومعدات لمختبرات الغذاء	0	30000	25000	64000	0	0
		مجموع المادة	0	80000	67000	109000	40000	40000
3113		اصول ثابتة اخرى						
511		تجهيز وتآثيث						
006		تآثيث و تجهيزالمباني و المرافق	0	25000	17000	20000	20000	20000
		مجموع المادة	0	25000	17000	20000	20000	20000
3122		مخزونات						
503		مواد ولوازم						
005		لوازم وقطع غير طبيه	0	30000	25000	25000	25000	25000
006		لوازم و مواد المختبرات	0	98000	93000	210000	190000	190000
		مجموع المادة	0	128000	118000	235000	215000	215000
		مجموع المشروع / خزينة	0	658000	588000	860000	751000	739000
المشروع 003 مشروع مختبر متبقيات المبيدات لسلامة الغذاء								
						مصدر التمويل	102001	رأسمالية - خزينة
المجموعة	المادة / البند	الوصف	فعلي 2018	مقدر 2019	اعادة تقدير 2019	مقدر 2020	تأشير 2021	تأشير 2022
31		اصول غير مالية						
3112		أجهزة واليات ومعدات						
505		معدات وآلات وأجهزة						
049		اجهزة ومعدات لمختبرات الغذاء	0	0	0	0	20000	20000
		مجموع المادة	0	0	0	0	20000	20000
3122		مخزونات						
503		مواد ولوازم						
006		لوازم و مواد المختبرات	0	85000	75000	75000	65000	65000
		مجموع المادة	0	85000	75000	75000	65000	65000
		مجموع المشروع / خزينة	0	85000	75000	75000	85000	85000
		مجموع البرنامج	0	743000	663000	935000	836000	824000

النفقات الرأسمالية حسب البرنامج والمشاريع للسنوات 2018 - 2022

الفصل : 2704 المؤسسة العامة للغذاء والدواء

( بالدينار )

						الدواء	6443	البرنامج
						مختبرات الدواء	001	المشروع
						رأسمالية - خزينة	102001	مصدر التمويل
تأشيرى 2022	تأشيرى 2021	مقدر 2020	اعادة تقدير 2019	مقدر 2019	فعلى 2018	الوصف	المادة / البند	المجموعة
						استخدام السلع والخدمات		22
						استخدام السلع والخدمات		2211
						نفقات ادامة و تشغيل	512	
5000	5000	5000	0	0	0	نفقات فحوصات الدواء	053	
30000	35000	35000	40000	40000	0	نفقات الحصول على شهادة ISO و LEMS	054	
35000	40000	40000	40000	40000	0	مجموع المادة		
						اصول غير مالية		31
						مباني و انشاءات		3111
						اشغال و انشاءات	508	
5000	5000	5000	5000	5000	0	اضافات ابنية	014	
5000	5000	5000	5000	5000	0	مجموع المادة		
						اجهزة واليات ومعدات		3112
						معدات وآلات واجهزة	505	
20000	20000	20000	10000	10000	0	اجهزة حاسوب وتوابعه	001	
45000	50000	50000	55000	55000	0	اجهزة ومعدات لمختبرات الدواء	050	
65000	70000	70000	65000	65000	0	مجموع المادة		
						مخزونات		3122
						مواد ولوازم	503	
25000	30000	30000	25000	25000	0	لوازم وقطع غير طبية	005	
80000	100000	100000	100000	100000	0	لوازم و مواد المختبرات	006	
105000	130000	130000	125000	125000	0	مجموع المادة		
210000	245000	245000	235000	235000	0	مجموع المشروع / خزينة		
						توحيد المختبرات	002	المشروع
						رأسمالية - خزينة	102001	مصدر التمويل
تأشيرى 2022	تأشيرى 2021	مقدر 2020	اعادة تقدير 2019	مقدر 2019	فعلى 2018	الوصف	المادة / البند	المجموعة
						استخدام السلع والخدمات		22
						استخدام السلع والخدمات		2211
						صيانة و اصلاحات المباني و المرافق	510	
5000	5000	5000	117000	117000	0	تحديث واصلاحات ابنية	009	
5000	5000	5000	117000	117000	0	مجموع المادة		
						نفقات ادامة و تشغيل	512	
7000	7000	10000	15000	15000	0	صيانة الاجهزة والآلات والمعدات	006	
18000	18000	15000	0	0	0	مصاريف التدريب و التأهيل	008	
16000	19000	10000	20000	20000	0	رخص برمجيات	016	
41000	44000	35000	35000	35000	0	مجموع المادة		
						اصول غير مالية		31
						اجهزة واليات ومعدات		3112
						معدات وآلات واجهزة	505	
10000	10000	0	0	0	0	اجهزة ومعدات لمختبرات الغذاء	049	
30000	30000	20000	0	0	0	اجهزة ومعدات لمختبرات الدواء	050	
40000	40000	20000	0	0	0	مجموع المادة		
						مخزونات		3122
						مواد ولوازم	503	
10000	10000	10000	20000	20000	0	لوازم و مواد المختبرات	006	
10000	10000	10000	20000	20000	0	مجموع المادة		
96000	99000	70000	172000	172000	0	مجموع المشروع / خزينة		
306000	344000	315000	407000	407000	0	مجموع البرنامج		
1130000	1180000	1250000	1243000	1323000	0	مجموع الفصل		