

الفصل : 1603 هيئة الاستثمار

النشأة : انشئت هيئة الاستثمار بموجب قانون الاستثمار رقم (30) لسنة 2014 وذلك نتيجة لالغاء مؤسسة تشجيع الاستثمار وتغيير اسم هيئة المناطق التنموية والمناطق الحرة ونقل برنامج التسويق والترويج في المؤسسة الاردنية لتطوير المشاريع الاقتصادية اليها بموجب القانون رقم (17) لسنة (2014) قانون اعادة هيكلة مؤسسات ودوائر حكومية.

الرؤية : التميز بتحفيز الاستثمارات والاسهام بالنمو الاقتصادي من خلال قيمة الاستثمارات والتي تحسب بمعدل النمو الاقتصادي والعمل على مضاعفة قيمة الاستثمار، والتميز بتحفيز الاستثمارات بقياس معدل التغير بحجم الاستثمارات.

الرسالة : هيئة حكومية تعمل على تحفيز وتنشيط الاستثمارات في المملكة من خلال مواكبة وتطوير البنى التحتية وترويج الفرص الاستثمارية والصادرات لزيادة فعالية الاستثمارات المحلية والاجنبية وضمان الاستدامة المالية.

الاطار القانوني : قانون الاستثمار رقم (30) لسنة 2014 وقانون رقم (17) لسنة 2014 قانون اعادة هيكلة مؤسسات ودوائر حكومية.

مهام الوزارة / الدائرة:

- تنظيم الأحكام الخاصة بالمناطق التنموية والمناطق الحرة في المملكة وتطويرها ووضعها في خدمة الاقتصاد الوطني ومراقبة تطبيقها.
- وضع وتنفيذ الخطط والبرامج لتحفيز الاستثمارات المحلية والأجنبية وترويجها.
- التعريف بالفرص الاستثمارية في المملكة وتوفير المعلومات والبيانات للمستثمرين واصدار الأدلة واعداد الدراسات الخاصة بذلك.
- إنشاء المراكز التجارية ومكاتب التمثيل واقامة المعارض وفتح الأسواق وتنظيم البعثات التجارية بهدف ترويج المنتوجات الوطنية وتسويقها وتنمية الصادرات الوطنية وتشجيع الاستثمار.
- اتخاذ القرارات المناسبة بشأن طلبات المؤسسات الخاصة والعامه المحلية منها والأجنبية لإقامة المعارض التجارية والصناعية في المملكة ومراقبتها، على أن يحدد رئيس الهيئة بموجب تعليمات يصدرها لهذه الغاية الشروط والضوابط والأحكام الخاصة بذلك.

الاهداف الوطنية التي تسهم الوزارة / الدائرة في تحقيقها:

- خلق بيئة استثمارية جاذبة قادرة على جذب رؤوس الأموال الأجنبية وتشجيع الاستثمارات المحلية.
- الحفاظ على الاستقرار المالي والنقدي وضبط عجز الموازنة وبناء نظام مالي كفؤ وقليل المخاطر.
- تحسين مستوى الخدمات المقدمة للمواطنين والعدالة في توزيعها.

أهم القضايا والتحديات التي تواجه الوزارة / الدائرة:

- التباين في طبيعة عمل المؤسسات التي تم دمجها لتشكيل الهيئة واحتكامها لأطر تنظيمية مختلفة وعدم القدرة على استثمار الجهود الموروثة.
- ضعف استدامة نهج العمل الداخلي نتيجة التغير المستمر والسريع نسبيا في الإدارة العليا للهيئة.
- خضوع الهيئة لأنظمة حكومية وعدم استقلاليتها بشكل كامل يضعف قدرتها على الاستجابة السريعة لمتطلبات عملها.
- محدودية الموارد المالية بما يؤثر على امكانية تحقيق الهيئة للمستوى اللازم من جذب وادامة وتشجيع الاستثمارات.
- توحيد تعاريف مؤشرات الاستثمار ومعادلات قياسها، والحاجة لكثير من الجهد لتوفير بيانات ذات علاقة بالاستثمار تصل لمستوى إدارة القرار.
- تداخل الإجراءات وارتباط خدمات المستثمر بعدد كبير من الشركاء.
- تقاطع مهام الهيئة ذات العلاقة بترويج الصادرات مع عدد من المؤسسات الأخرى.

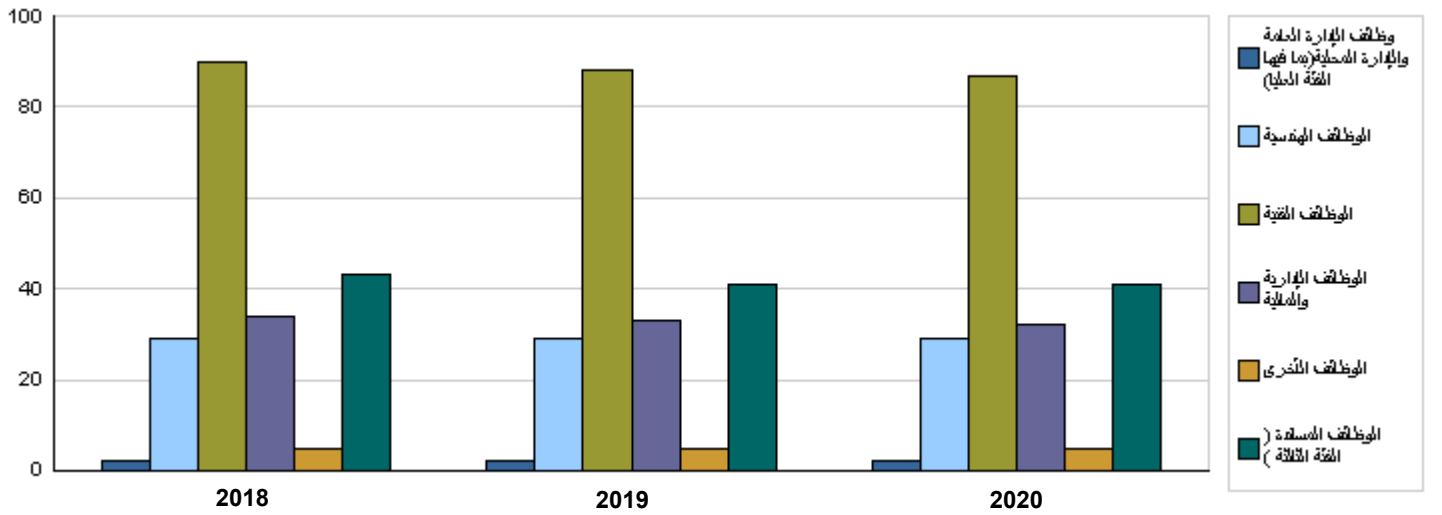
الفصل : 1603 هيئة الاستثمار

الأهداف الإستراتيجية للوزارة / الدائرة و مؤشرات قياس الاداء

الهدف الإستراتيجي	مؤشر قياس الأداء	سنة الأساس	القيمة	القيمة الفعلية	القيمة المستهدفة	تقييم ذاتي اولي	القيمة المستهدفة		
							2020	2021	2022
1 - تعزيز القدرة الموسمية نحو التميز.	1	2016	60%	60%	90%	90%	100%	-	-
	2	2016	35%	40%	70%	50%	90%	100%	
2 - زيادة فعالية البيئة الاستثمارية	1	2016	110/189	103/189	97/189	102/189	100/189	97/189	93/189
	2	2016	64/140	73/140	64/140	71/140	69/140	68/140	65/140
3 - ترويج وتطوير الصادرات الوطنية	3	2016	1.5	0.8	2.2	1.0	1.8	2.0	2.2
	4	2016	5	5	5	5	4	3	3
1	1	2016	5	5	15	11	15	17	20
	2	2016	10%	10%	15%	10%	5%	5%	5%

أعداد الكوادر البشرية في الوزارة / الدائرة

المجموعة	الوظيفة	2018			2019			اولي 2020		
		المجموع	أنثى	ذكر	المجموع	أنثى	ذكر	المجموع	أنثى	ذكر
وظائف الإدارة العامة والإدارة المحلية(بما فيها الفئة العليا)	وظائف اشرافية قيادية	2	0	2	2	0	2	2	0	2
الوظائف الهندسية	مهندس	29	16	13	29	16	13	29	16	13
الوظائف الفنية	وظائف فنية	90	25	65	88	25	63	87	25	62
الوظائف الإدارية والمالية	وظائف ادارية ومالية	34	16	18	33	16	17	32	16	16
الوظائف الأخرى	وظائف أخرى	5	4	1	5	4	1	5	4	1
الوظائف المساندة (الفئة الثالثة)	موظف مساندة (سائق ، مراسل، ..)	43	6	37	41	5	36	41	5	36
	المجموع	203	67	136	198	66	132	196	66	130
	كلفة الرواتب	0	0	0	0	0	0	3112000	1047918	2064082



أبرز المعلومات عن الوزارة / الدائرة

الرقم	الوصف
1	إعادة هندسة إجراءات خدمات الهيئة وتمتعها، والربط الإلكتروني مع بعض الجهات لتسهيل عملية تقديم الخدمات.
2	إقرار استراتيجية ترويج الاستثمار وخطة العمل للسنوات (2017-2019) من قبل مجلس الوزراء، ووضع سياسات وتوجهات تحسين البيئة الاستثمارية.
3	ترويج الأردن حسب القطاعات، وتنفيذ الحملات الدعائية والإعلانية بالتنسيق مع القطاعين العام والخاص.
4	تحديث برامج ترويجية للمستثمرين المحليين وإعداد تقارير حول اهتمامات المستثمرين المحتملين والتعريف بالامتيازات وبيئة الأعمال.
5	تنظيم برامج تعريفية وزيارات موقع للمستثمرين والوفود الخارجية القادمين للمملكة.
6	إعداد تقارير حول العلاقات الاقتصادية والاستثمارية بين الأردن وعدد من الدول العربية، والأوروبية، وبعض الدول ذات الأهمية الاستثمارية.
7	إقرار الخطة الاستراتيجية للهيئة.
8	إنشاء قاعدة بيانات للمشاريع الاستراتيجية التي تعد فرص استثمارية لكبار المستثمرين.
9	إعداد خارطة استثمارات محافظات المفرق وعجلون وجرش واربد.
10	تحديث دليل الخدمات المقدمة من قبل هيئة الاستثمار، وبناء البوابة الإلكترونية لخدمات الاستثمار (المرحلة الأولى).
11	إعداد تقرير دولة (Country Report) شمل دول الاتحاد الأوروبي وروسيا والصين والهند وأمريكا ودول الخليج العربي والمغرب العربي وأفريقيا وتركيا وبعض دول شرق آسيا
12	عدد المشاريع المستفيدة من خدمات النافذة الاستثمارية منذ عام 2016 بلغ (254) مشروع.

الخلاصة الإجمالية لنفقات الفصل 1603 - هيئة الاستثمار

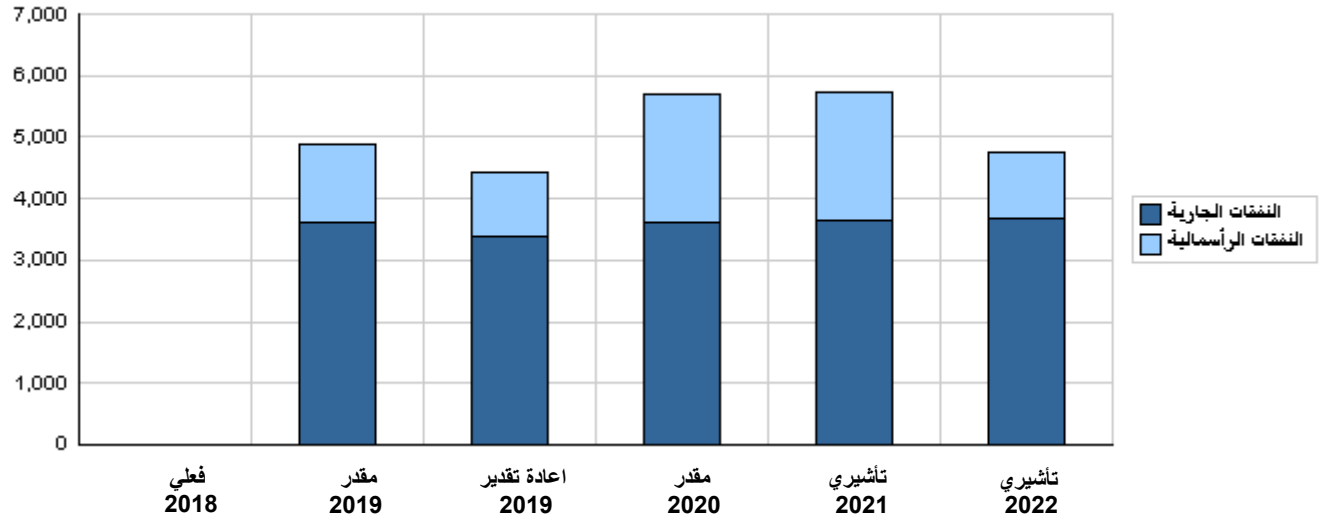
للسنوات 2018 - 2022

(بالدينار)

تأشيرتي	مقدر	اعادة تقدير	مقدر	فعلي	الوصف	المجموعة
2022	2021	2020	2019	2018		
النفقات الجارية						
2,862,000	2,828,000	2,795,000	2,581,000	2,734,000	0	الرواتب والاجور والعلوات 2111
327,000	322,000	317,000	291,000	317,000	0	مساهمات الضمان الاجتماعي 2121
315,000	315,000	320,000	315,000	361,000	0	استخدام السلع والخدمات 2211
190,000	190,000	190,000	190,000	200,000	0	نفقات اخرى جارية 2821
3,694,000	3,655,000	3,622,000	3,377,000	3,612,000	0	مجموع النفقات الجارية
النفقات الرأسمالية						
955,000	1,955,000	1,920,000	880,000	1,045,000	0	استخدام السلع والخدمات 2211
90,000	90,000	85,000	40,000	75,000	0	نفقات اخرى رأسمالية 2822
25,000	25,000	65,000	135,000	165,000	0	اجهزة واليات ومعدات 3112
1,070,000	2,070,000	2,070,000	1,055,000	1,285,000	0	مجموع النفقات الرأسمالية
1,070,000	2,070,000	2,070,000	1,055,000	1,285,000	0	خزينة
4,764,000	5,725,000	5,692,000	4,432,000	4,897,000	0	مجموع النفقات الجارية و الرأسمالية

(بالآلف دينار)

رسم بياني للنفقات الجارية و الرأسمالية للسنوات 2018 - 2022

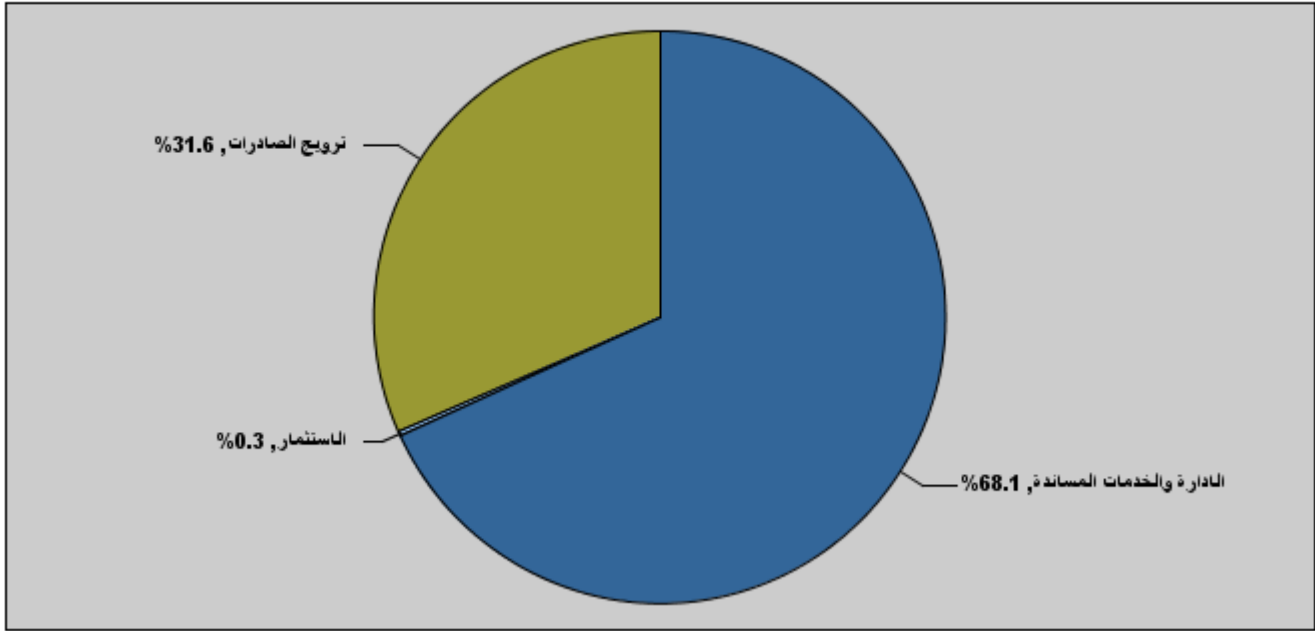


موازنة الفصل 1603 - هيئة الاستثمار
لعام 2020 موزعة حسب البرنامج

(بالدينار)

البرنامج	الوصف	النفقات الجارية	النفقات الرأسمالية	إجمالي النفقات
6581	الإدارة والخدمات المساندة	3,622,000	255,000	3,877,000
6582	الاستثمار	0	15,000	15,000
6583	ترويج الصادرات	0	1,800,000	1,800,000
	المجموع	3,622,000	2,070,000	5,692,000

إجمالي النفقات لعام 2020 موزعة حسب البرامج



المخصصات المقدرة للإناث موزعة حسب البرامج للسنوات 2018 - 2022

البرنامج	2018	2019	2020	2021	2022
6581 الإدارة والخدمات المساندة	0	1059000	1138000	1130000	1141000
6582 الاستثمار	0	9000	7000	7000	7000
6583 ترويج الصادرات	0	376000	846000	862000	392000
المجموع	0	1444000	1991000	1999000	1540000

موازنة الفصل 1603 - هيئة الاستثمار موزعة حسب البرنامج

6581 برنامج الادارة والخدمات المساندة	
<p>هدف البرنامج : تحسين القدرات الادارية وتحديث الانظمة والتعليمات الخاصة بعمل الهيئة وتحديث الخطة الاستراتيجية والتنفيذية بما يضمن التنفيذ الفاعل والتميز لتحقيق اهداف الهيئة وتنفيذ مهامها.</p> <p>الهدف الإستراتيجي المرتبط بالبرنامج : تعزيز القدرة المؤسسية نحو التميز</p> <p>المديريات المرتبطة بالبرنامج : مديرية الموارد البشرية مديرية الشؤون الادارية مديرية الرقابة الداخلية وحدة التطوير المؤسسي والتخطيط الاستراتيجي وحدة الحكومة الالكترونية وتكنولوجيا المعلومات مديرية الشؤون المالية مديرية الشؤون القانونية وحدة العلاقات العامة والاعلام وحدة المكاتب</p> <p>الخدمات التي يقدمها البرنامج : تقديم الدعم المالي والاداري لكافة برامج ومشاريع وانشطة الوزارة.</p> <p>الكوادر العاملة بالبرنامج : ينفذ البرنامج من خلال كادر وظيفي يقدر في عام 2019 بنحو (64) موظفا منهم (46) ذكور و (18) إناث .</p>	

مؤشرات قياس أداء البرنامج

مؤشر قياس الأداء	سنة لاساس	القيمة الفعلية	القيمة المستهدفة	تقييم ذاتي اولى	القيمة المستهدفة		
					2020	2021	2022
1	2016	60%	90%	90%	100%	-	-
2	2016	35%	70%	50%	70%	100%	90%

مخصصات برنامج الادارة والخدمات المساندة حسب الانشطة والمشاريع (بالدينار)

الأنشطة و المشاريع	فعلي 2018	مقدر 2019	إعادة تقدير 2019	مقدر 2020	تأشيري 2021	تأشيري 2022
التفقات الجارية	0	3,612,000	3,377,000	3,622,000	3,655,000	3,694,000
601 الخدمات الادارية والمساندة	0	3,612,000	3,377,000	3,622,000	3,655,000	3,694,000
التفقات الرأسمالية	0	350,000	235,000	255,000	220,000	220,000
001 تطوير البيئة الاستثمارية	0	350,000	235,000	255,000	220,000	220,000
البرنامج / خريزة	0	350,000	235,000	255,000	220,000	220,000
مجموع البرنامج	0	3,962,000	3,612,000	3,877,000	3,875,000	3,914,000

موازنة الفصل 1603 - هيئة الاستثمار موزعة حسب البرنامج

6582	برنامج الاستثمار
<p>هدف البرنامج : تحقيق نتائج تطوير البنى التحتية بحسب المعايير الدولية وبالاعتماد على التصنيفات الدولية لتوليد قناعة ان الاردن ضمن الدول ذات البيئة الاستثمارية المحفزة. الهدف الإستراتيجي المرتبط بالبرنامج : زيادة فعالية البيئة الاستثمارية</p>	
<p>المديريات المرتبطة بالبرنامج : مديرية النافذة الاستثمارية مديرية ترويج الاستثمار مديرية الدراسات والسياسات مديرية خدمات المستثمر مديرية التسهيلات والحوافز مديرية التخطيط العمراني للمناطق التنموية والحررة مديرية التراخيص والرقابة</p>	
<p>الخدمات التي يقدمها البرنامج : وضع وتنفيذ خطط تحفيز الاستثمارات المحلية والأجنبية وترويجها. تنظيم برامج ترويجية وتعريفية للمستثمرين المحليين والخارجيين. توفير معلومات وافية عن الفرص الاستثمارية في المملكة تسجيل وترخيص الأنشطة الاقتصادية المشمولة بقانون هيئة الاستثمار داخل وخارج المناطق التنموية من خلال النافذة الاستثمارية. المساهمة في تحديث دليل الخدمات المقدمة من قبل الهيئة.</p>	
<p>الكوادر العاملة بالبرنامج : ينفذ البرنامج من خلال كادر وظيفي يقدر في عام 2019 بنحو (115) موظفا منهم (72) ذكور و (43) إناث .</p>	

مؤشرات قياس أداء البرنامج

مؤشر قياس الأداء	سنة الأساس	القيمة	القيمة الفعلية	القيمة المستهدفة	تقييم ذاتي	القيمة المستهدفة		
			2018	2019	2019	2020	2021	2022
1 ترتيب الاردن في تقرير سهولة ممارسة الاعمال.	2016	110/189	103/189	97/189	102/189	100/189	97/189	93/189
2 ترتيب الاردن في تقرير التنافسية العالمي.	2016	64/140	73/140	64/140	71/140	69/140	68/140	65/140
3 حجم الاستثمارات المستفيدة من قانون الاستثمار (مليار دينار).	2016	1.5	0.8	2.2	1.0	1.8	2.0	2.2
4 الوقت اللازم للمستثمر في النافذة لإنهاء عملية التسجيل والترخيص (ايام عمل)	2016	5	5	5	5	4	3	3

(بالدينار)

مخصصات برنامج الاستثمار حسب الأنشطة والمشاريع

الأنشطة و المشاريع	فعلي	مقدر	إعادة تقدير	مقدر	تأشيري	
					2018	2019
التفقات الجارية	0	0	0	0	0	0
التفقات الرأسمالية	0	20,000	20,000	15,000	15,000	15,000
004 الاستراتيجية الوطنية للاستثمار	0	20,000	20,000	15,000	15,000	15,000
البرنامج / خزينة	0	20,000	20,000	15,000	15,000	15,000
مجموع البرنامج	0	20,000	20,000	15,000	15,000	15,000

موازنة الفصل 1603 - هيئة الاستثمار موزعة حسب البرنامج

6583 برنامج ترويج الصادرات							
<p>هدف البرنامج : رفع كفاءة النظام الترويجي للهيئة في جذب الاستثمارات المحلية والاجنبية من خلال تبني اليات متطورة للترويج ومنها الترويج الإلكتروني. الهدف الإستراتيجي المرتبط بالبرنامج : ترويج وتطوير الصادرات الوطنية.</p> <p>المديريات المرتبطة بالبرنامج : مديرية ترويج الصادرات والمعارض</p> <p>الخدمات التي يقدمها البرنامج : دعم ترويج الصادرات والمساهمة في فتح أسواق تصديرية جديدة وزيادة حصة الصادرات الأردنية في الأسواق العالمية. اقامة المعارض وتنظيم البعثات التجارية بهدف ترويج المنتجات الوطنية. البت في طلبات المؤسسات الخاصة والعامّة المحلية والأجنبية لإقامة المعارض التجارية والصناعية في المملكة ومراقبتها. المساهمة في تحديث دليل الخدمات المقدمة من قبل الهيئة.</p> <p>الكوادر العاملة بالبرنامج : ينفذ البرنامج من خلال كادر وظيفي يقدر في عام 2019 بنحو (19) موظفا منهم (14) ذكور و (5) إناث .</p>							
مؤشرات قياس أداء البرنامج							
القيمة المستهدفة			تقييم ذاتي أولي	القيمة المستهدفة	القيمة الفعليّة	سنة لاساس	مؤشر قياس الأداء
2022	2021	2020	2019	2019	2018	القيمة	
20	17	15	11	15	5	5	1 عدد الاسواق المستهدفة.
5%	5%	5%	10	15%	10%	10%	2 نسبة الزيادة في مدى رضا متلقي الخدمة.
مخصصات برنامج ترويج الصادرات حسب الأنشطة والمشاريع (بالدينار)							
تأشيري		مقدر	إعادة تقدير	مقدر	فعلي	الأنشطة و المشاريع	
2022	2021	2020	2019	2019	2018		
0	0	0	0	0	0	التفقات الجارية	
835,000	1,835,000	1,800,000	800,000	915,000	0	التفقات الرأسمالية	
585,000	585,000	550,000	350,000	415,000	0	001	ترويج الاستثمار
250,000	1,250,000	1,250,000	450,000	500,000	0	002	المعارض وترويج الصادرات
835,000	1,835,000	1,800,000	800,000	915,000	0	البرنامج / خزينة	
835,000	1,835,000	1,800,000	800,000	915,000	0	مجموع البرنامج	

الفصل : 1603 هيئة الاستثمار

(بالدينار)

مخصصات الأنشطة الجارية حسب البرنامج							
تأشير	تأشير	مقدر	اعادة تقدير	مقدر	فعلي	الأنشطة	البرنامج
2022	2021	2020	2019	2019	2018		
3694000	3655000	3622000	3377000	3612000	0	الخدمات الإدارية والمساعدة	6581
3694000	3655000	3622000	3377000	3612000	0	مجموع البرنامج	
3694000	3655000	3622000	3377000	3612000	0	المجموع	

مخصصات المشاريع الرأسمالية حسب البرنامج							
تأشير	تأشير	مقدر	اعادة تقدير	مقدر	فعلي	المشاريع	البرنامج
2022	2021	2020	2019	2019	2018		
220000	220000	255000	235000	350000	0	تطوير البيئة الاستثمارية	6581
220000	220000	255000	235000	350000	0	مجموع البرنامج	
15000	15000	15000	20000	20000	0	الاستراتيجية الوطنية للاستثمار	6582
15000	15000	15000	20000	20000	0	مجموع البرنامج	
585000	585000	550000	350000	415000	0	ترويج الاستثمار	6583
250000	1250000	1250000	450000	500000	0	المعارض وترويج الصادرات	002
835000	1835000	1800000	800000	915000	0	مجموع البرنامج	
1070000	2070000	2070000	1055000	1285000	0	المجموع	

الخلاصة الإجمالية للنفقات الجارية للسنوات 2018 - 2022

(بالدينار)

الفصل : 1603 هيئة الاستثمار

المجموعة	المادة	الوصف	فعلّي 2018	مقدر 2019	إعادة تقدير 2019	مقدر 2020	تأشيرّي 2021	تأشيرّي 2022
21		تعويضات العاملين						
2111		الرواتب والأجور والعلاوات						
102		الموظفون غير المصنفين	0	330000	330000	338000	343000	348000
103		الموظفون بعقود شاملة	0	670000	610000	680000	685000	690000
105		علاوة غلاء المعيشة الشخصية	0	225000	220000	225000	230000	235000
106		علاوة غلاء المعيشة العائلية	0	26000	25000	26000	27000	28000
111		العلاوة الإضافية	0	290000	275000	290000	295000	300000
112		علاوات أخرى	0	550000	510000	535000	540000	546000
113		علاوة النقل	0	75000	65000	67000	68000	69000
114		بدل تنقلات	0	13000	13000	14000	15000	16000
116		مكافآت الموظفين	0	500000	500000	560000	560000	560000
120		الموظفون بعقود	0	55000	33000	60000	65000	70000
		المجموع	0	2734000	2581000	2795000	2828000	2862000
2121		مساهمات الضمان الاجتماعي						
301		الضمان الاجتماعي	0	317000	291000	317000	322000	327000
		المجموع	0	317000	291000	317000	322000	327000
22		استخدام السلع والخدمات						
2211		استخدام السلع والخدمات						
201		الإيجارات	0	10000	9000	9000	9000	9000
202		خدمات الاتصالات	0	15000	15000	15000	15000	15000
203		الماء	0	5000	5000	5000	5000	5000
204		الكهرباء	0	115000	115000	133000	130000	130000
205		المحروقات	0	11000	11000	11000	11000	11000
206		صيانة الآلات والأثاث ولوازمها	0	5000	5000	5000	5000	5000
207		صيانة السيارات والآليات ولوازمها	0	5000	5000	5000	5000	5000
208		صيانة وإصلاحات الأبنية ولوازمها	0	8000	8000	8000	8000	8000
209		قرطاسية ومطبوعات و لوازم مكتبية	0	15000	15000	15000	13000	13000
211		التنظيفات ولوازمها - منها عقود التنظيفات	0	68000	68000	55000	55000	55000
212		التأمين	0	60000	15000	15000	15000	15000
213		السفر في المهمات الرسمية	0	4000	4000	4000	4000	4000
214		مصرفات سلع وخدمات	0	40000	40000	40000	40000	40000
		المجموع	0	361000	315000	320000	315000	315000
28		نفقات أخرى						
2821		نفقات أخرى جارية						
303		البعثات العلمية والدورات التدريبية	0	5000	5000	5000	5000	5000
305		مكافآت لغير الموظفين	0	195000	185000	185000	185000	185000
		المجموع	0	200000	190000	190000	190000	190000
		مجموع الفصل	0	3612000	3377000	3622000	3655000	3694000

النفقات الجارية حسب البرنامج والانشطة للسنوات 2018 - 2022

(بالدينار)

هيئة الاستثمار

الفصل : 1603

						الادارة والخدمات المساندة	6581	البرنامج
						الخدمات الادارية والمساندة	601	النشاط
تأشيرتي 2022	تأشيرتي 2021	مقدر 2020	اعادة تقدير 2019	مقدر 2019	فعلي 2018	الوصف	المادة / البند	المجموعة
						تعويضات العاملين		21
						الرواتب والأجور والعلوات		2111
348000	343000	338000	330000	330000	0	الموظفون غير المصنفين	102	
690000	685000	680000	610000	670000	0	الموظفون بعقود شاملة	103	
235000	230000	225000	220000	225000	0	علاوة غلاء المعيشة الشخصية	105	
28000	27000	26000	25000	26000	0	علاوة غلاء المعيشة العائلية	106	
300000	295000	290000	275000	290000	0	العلاوة الاضافية	111	
546000	540000	535000	510000	550000	0	علاوات اخرى	112	
69000	68000	67000	65000	75000	0	علاوة النقل	113	
16000	15000	14000	13000	13000	0	بدل تنقلات	114	
560000	560000	560000	500000	500000	0	مكافآت الموظفين	116	
70000	65000	60000	33000	55000	0	الموظفون بعقود	120	
2862000	2828000	2795000	2581000	2734000	0	المجموع		
						مساهمات الضمان الاجتماعي		2121
327000	322000	317000	291000	317000	0	الضمان الاجتماعي	301	
327000	322000	317000	291000	317000	0	المجموع		
						استخدام السلع والخدمات		22
						استخدام السلع والخدمات		2211
9000	9000	9000	9000	10000	0	الاجارات	201	
15000	15000	15000	15000	15000	0	خدمات الاتصالات	202	
5000	5000	5000	5000	5000	0	الماء	203	
130000	130000	133000	115000	115000	0	الكهرباء	204	
11000	11000	11000	11000	11000	0	المحروقات	205	
2000	2000	2000	2000	2000	0	التدفئة	001	
9000	9000	9000	9000	9000	0	سيارات الصالون	002	
5000	5000	5000	5000	5000	0	صيانة الآلات والاثاث ولوازمها	206	
5000	5000	5000	5000	5000	0	صيانة السيارات والآليات ولوازمها	207	
8000	8000	8000	8000	8000	0	صيانة وإصلاحات الابنية ولوازمها	208	
13000	13000	15000	15000	15000	0	قرطاسية ومطبوعات و لوازم مكتبية	209	
55000	55000	55000	68000	68000	0	التنظيفات ولوازمها - منها عقود التنظيفات	211	
15000	15000	15000	15000	60000	0	التأمين	212	
4000	4000	4000	4000	4000	0	السفر في المهمات الرسمية	213	
40000	40000	40000	40000	40000	0	مصروفات سلع وخدمات	214	
10000	10000	10000	10000	10000	0	الحفلات والضيافة	001	
30000	30000	30000	30000	30000	0	عقود خدمات وامن وحراسة	013	
315000	315000	320000	315000	361000	0	المجموع		
						نفقات أخرى		28
						نفقات اخرى جارية		2821
5000	5000	5000	5000	5000	0	البيئات العلمية والدورات التدريبية	303	
185000	185000	185000	185000	195000	0	مكافآت لغير الموظفين	305	
190000	190000	190000	190000	200000	0	المجموع		
3694000	3655000	3622000	3377000	3612000	0	مجموع النشاط		
3694000	3655000	3622000	3377000	3612000	0	مجموع البرنامج		
3694000	3655000	3622000	3377000	3612000	0	مجموع الفصل		

الخلاصة الاجمالية للنفقات الرأسمالية للسنوات 2018 - 2022

الفصل : 1603 هيئة الاستثمار

(بالدينار)

تأشيرتي 2022	تأشيرتي 2021	مقدر 2020	اعادة تقدير 2019	مقدر 2019	فعلي 2018	الوصف	المادة	المجموعة
						النفقات		
						استخدام السلع والخدمات		22
						استخدام السلع والخدمات		2211
50000	50000	50000	20000	70000	0	صيانة واصلاحات المباني والمرافق	510	
905000	1905000	1870000	860000	975000	0	نفقات ادامة و تشغيل	512	
955000	1955000	1920000	880000	1045000	0	المجموع		
						نفقات أخرى		28
						نفقات اخرى رأسمالية		2822
90000	90000	85000	40000	75000	0	دراسات وأبحاث واستشارات	504	
90000	90000	85000	40000	75000	0	المجموع		
						اصول ثابتة		
						اصول غير مالية		31
						أجهزة واليات ومعدات		3112
25000	25000	65000	135000	165000	0	معدات وآلات وأجهزة	505	
25000	25000	65000	135000	165000	0	المجموع		
1070000	2070000	2070000	1055000	1285000	0	مجموع الفصل		

النفقات الرأسمالية حسب البرنامج والمشاريع للسنوات 2018 - 2022

الفصل : 1603 هيئة الاستثمار

(بالدينار)

						البرنامج	6581	الإدارة والخدمات المساندة	
						المشروع	001	تطوير البيئة الاستثمارية	
						مصدر التمويل	102001	رأسمالية - خزينة	
تأشيرتي 2022	تأشيرتي 2021	مقدر 2020	إعادة تقدير 2019	مقدر 2019	فعلي 2018	المادة / البند	الوصف	المجموعة	
							استخدام السلع والخدمات	22	
							استخدام السلع والخدمات	2211	
							صيانة وإصلاحات المباني والمرافق	510	
10000	10000	10000	20000	20000	0		تحديث وإصلاحات ابنية	009	
40000	40000	40000	0	50000	0		صيانة طرق / بلدية سويمية	031	
50000	50000	50000	20000	70000	0		مجموع المادة		
							نفقات ادامة و تشغيل	512	
35000	35000	35000	25000	25000	0		مصاريف التدريب و التأهيل	008	
35000	35000	35000	35000	35000	0		انظمة تشغيل وبرمجيات	015	
70000	70000	70000	60000	60000	0		مجموع المادة		
							نفقات أخرى	28	
							نفقات اخرى رأسمالية	2822	
							دراسات وأبحاث واستشارات	504	
5000	5000	5000	0	5000	0		دراسات إجتماعية	005	
10000	10000	5000	0	5000	0		دراسات بيئية	011	
35000	35000	35000	0	25000	0		الدراسات الاقتصادية	012	
15000	15000	15000	10000	10000	0		استشارات قانونية	013	
10000	10000	10000	10000	10000	0		دراسات و استشارات و مخططات هندسية	015	
75000	75000	70000	20000	55000	0		مجموع المادة		
							اصول غير مالية	31	
							أجهزة واليات ومعدات	3112	
							معدات وآلات وأجهزة	505	
15000	15000	15000	5000	30000	0		أجهزة حاسوب وتوابعه	001	
10000	10000	10000	5000	10000	0		أجهزة ومعدات مكتبية	003	
0	0	40000	125000	125000	0		الخلايا الشمسية المولدة للطاقة الكهربائية	068	
25000	25000	65000	135000	165000	0		مجموع المادة		
220000	220000	255000	235000	350000	0		مجموع المشروع / خزينة		
220000	220000	255000	235000	350000	0		مجموع البرنامج		

النفقات الرأسمالية حسب البرنامج والمشاريع للسنوات 2018 - 2022

الفصل : 1603 هيئة الاستثمار

(بالدينار)

							البرنامج	6582	الاستثمار
							المشروع	004	الاستراتيجية الوطنية للاستثمار
							مصدر التمويل	102001	رأسمالية - خزينة
تأشيرى 2022	تأشيرى 2021	مقدر 2020	اعادة تقدير 2019	مقدر 2019	فعلى 2018	الوصف	المادة / البند	المجموعة	
						نفقات أخرى		28	
						نفقات اخرى رأسمالية		2822	
						دراسات وأبحاث واستشارات	504		
15000	15000	15000	20000	20000	0	الدراسات الاقتصادية	012		
15000	15000	15000	20000	20000	0	مجموع المادة			
15000	15000	15000	20000	20000	0	مجموع المشروع / خزينة			
15000	15000	15000	20000	20000	0	مجموع البرنامج			

النفقات الرأسمالية حسب البرنامج والمشاريع للسنوات 2018 - 2022

(بالدينار)

الفصل : 1603 هيئة الاستثمار

						البرنامج	6583	ترويج الصادرات
						المشروع	001	ترويج الاستثمار
						مصدر التمويل	102001	رأسمالية - خزينة
تأشيرتي 2022	تأشيرتي 2021	مقدر 2020	اعادة تقدير 2019	مقدر 2019	فعلي 2018	الوصف	المادة / البند	المجموعة
						استخدام السلع والخدمات		22
						استخدام السلع والخدمات		2211
						نفقات ادامة و تشغيل		512
185000	185000	150000	115000	115000	0	ترويج و اعلان و توعيه		017
400000	400000	400000	235000	300000	0	مؤتمرات و احتفالات و ورشات عمل		032
585000	585000	550000	350000	415000	0	مجموع المادة		
585000	585000	550000	350000	415000	0	مجموع المشروع / خزينة		
						المشروع	002	المعارض و ترويج الصادرات
						مصدر التمويل	102001	رأسمالية - خزينة
تأشيرتي 2022	تأشيرتي 2021	مقدر 2020	اعادة تقدير 2019	مقدر 2019	فعلي 2018	الوصف	المادة / البند	المجموعة
						استخدام السلع والخدمات		22
						استخدام السلع والخدمات		2211
						نفقات ادامة و تشغيل		512
250000	250000	250000	450000	500000	0	مؤتمرات و احتفالات و ورشات عمل		032
0	1000000	1000000	0	0	0	معرض اكسيو دبي		151
250000	1250000	1250000	450000	500000	0	مجموع المادة		
250000	1250000	1250000	450000	500000	0	مجموع المشروع / خزينة		
835000	1835000	1800000	800000	915000	0	مجموع البرنامج		
1070000	2070000	2070000	1055000	1285000	0	مجموع الفصل		