

الفصل : 1601 وزارة الصناعة والتجارة والتموين

النشأة : أنشئت وزارة الصناعة والتجارة عام 1952 تحت اسم وزارة الاقتصاد والتجارة، وبموجب نظام تنظيم وإدارة وزارة الاقتصاد الوطني رقم (12) لسنة 1971 أصبحت تعرف بوزارة الاقتصاد الوطني، وانسجاماً مع المستجدات الاقتصادية العالمية وتوجه الأردن نحو الانفتاح الاقتصادي والتجاري وتعزيز آليات الاقتصاد الحر وقوى السوق، فقد صدر قانون الصناعة والتجارة رقم (18) لسنة 1998 والذي تم بموجبه إلغاء وزارة التموين ودمج مديرياتها مع مديريات وزارة الصناعة والتجارة باعتبارها الخلف القانوني لوزارة التموين.

الرؤية : المساهمة في بناء وتعزيز اقتصاد وطني تنافسي وعالمي متنوع بالتشارك مع القطاع الخاص لرفع مستوى معيشة المواطن.

الرسالة : تعزيز بيئة الأعمال لتكون أكثر تنافسية من خلال تطوير السياسات والتشريعات الاقتصادية بما يضمن حماية حقوق كل من المستهلكين وقطاع الأعمال.

الاطار القانوني : قانون الصناعة والتجارة رقم (18) لسنة 1998 وتعديلاته.

مهام الوزارة / الدائرة:

- تعمل الوزارة على تعزيز التقدم والنمو الاقتصادي لدعم قدرة المملكة التنافسية عالمياً ضمن الهدف البعيد المدى وهو رفع مستوى معيشة المواطن الأردني، من خلال المساهمة في المحاور التالية :-
- محور الصناعة: رسم السياسة الصناعية والتي تهدف إلى زيادة التنمية الصناعية وزيادة تنافسيتها وترسيخ مبادئ قواعد السوق الحر وحماية الإبداع والابتكار وحقوق قطاع الأعمال.
- محور التجارة الخارجية: رسم السياسة التجارية الهادفة إلى تنمية التجارة وفتح أسواق للمنتجات الوطنية في الخارج.
- محور التجارة الداخلية: وتشمل رسم السياسة التموينية للمملكة، تعزيز سياسة المنافسة ومنع الاحتكار، سياسة حماية المستهلك وإدارة المخزون الاستراتيجي للمملكة من مادتي القمح والشعير وتنظيم بيع المواد الأساسية بالإضافة إلى مراقبة الأسواق وضمان جودة المواد.
- محور التأمين: حماية المؤمن لهم والمستفيدين من أعمال التأمين ومراقبة الملاعة المالية للشركات لتوفير غطاء تأميني لحماية هذه الحقوق وتوثيق روابط التعاون والتكامل مع هيئات تنظيم قطاع التأمين على المستويين العالمي والعربي.

الاهداف الوطنية التي تسهم الوزارة / الدائرة في تحقيقها:

- دعم الصناعة الوطنية وتعزيز تنافسية الصناعات الصغيرة والمتوسطة وتحفيز الشركات المبتدئة والصناعات التحويلية وزيادة تنافسيتها في الأسواق العالمية.
- تعظيم الصادرات الأردنية وخفض العجز بالميزان التجاري وتعزيز موقع المنتج الأردني في الأسواق العالمية وفتح أسواق جديدة وتفعيل اتفاقيات التجارة الحرة.
- تحقيق الأمن الغذائي والتموين وحماية المستهلك وضمان جودة السلع وتوفرها في الأسواق وبالأسعار المناسبة.
- تعزيز الإدارة الحكومية لتكون مستقرة مالياً وشفافة وخاضعة للمساءلة.

أهم القضايا والتحديات التي تواجه الوزارة / الدائرة:

- الأوضاع السياسية المضطربة في الدول المجاورة.
- محدودية مصادر المعلومات وغياب قاعدة البيانات الضرورية للقيام بالتحقيقات والدراسات الخاصة بتنفيذ البرامج المتعلقة بالخطة الاستراتيجية.
- نقص الموارد البشرية والتسرب الوظيفي.
- المنافسة الشديدة بين الدول والأقاليم المجاورة في جذب الاستثمارات.
- محدودية استغلال القطاع الخاص للاتفاقيات التجارية الموقعة مع الأردن.

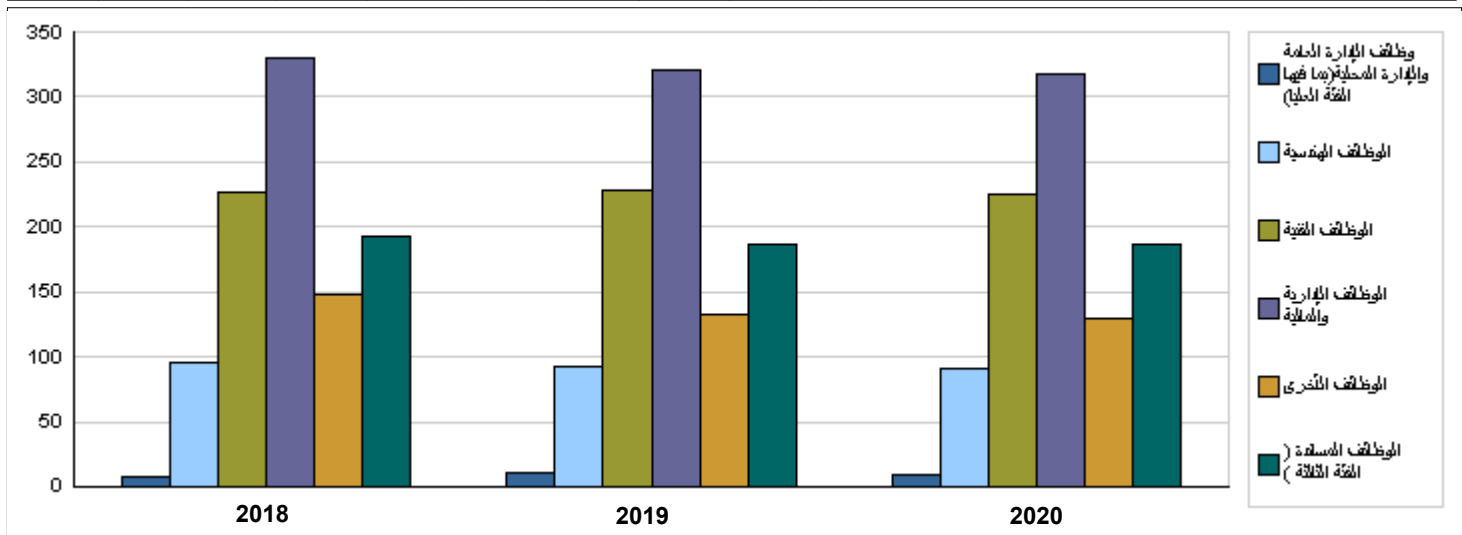
الفصل : 1601 وزارة الصناعة والتجارة والتموين

الأهداف الإستراتيجية للوزارة / الدائرة و مؤشرات قياس الاداء

القيمة المستهدفة			تقييم ذاتي اولى	القيمة المستهدفة	القيمة الفعلية	القيمة	سنة الأساس	مؤشر قياس الأداء	الهدف الإستراتيجي	
										2022
5%	5%	5%	5.5%	5%	3.6%	3.6%	2018	1	نسبة نمو الصادرات	1 - تعزيز ودعم تنافسية القطاعات الصناعية والخدمات.
3	3	3	3	3	-	-	-	2	عدد اتفاقيات الأفضليات التجارية ومذكرات التفاهم التي تم توقيعها مع الدول	
45	45	40	35	35	5	5	2018	3	عدد الاجتماعات المبرمة مع القطاعات الصناعية والتجارية سنويا	
88%	87%	86%	100%	85%	100%	100%	2018	1	نسبة شكاوى المستهلك التي تم معالجتها	2 - تنظيم التجارة الداخلية ورفع كفاءة البائت حماية المستهلك.
8	8	8	8	8	10	10	2018	2	مدة كفاية المخزون من القمح (شهر)	
6	6	6	6	6	12	12	2018	3	مدة كفاية المخزون من الشعير (شهر)	
100%	100%	100%	97%	100%	95%	95%	2018	4	نسبة التزام السوق بقانون الصناعة والتجارة	
26000	25500	25000	24000	24000	23726	23726	2018	5	عدد المؤسسات الفردية المسجلة سنويا	3 - تعزيز بيئة الاعمال.
5800	5700	5600	5500	5500	4285	4285	2018	6	عدد العلامات التجارية المسجلة سنويا	
82%	81%	80%	77.5%	77.5%	76.5%	76.5%	2018	1	نسبة الرضا عن الخدمات الإلكترونية	
100%	100%	25%	-	-	-	-	-	2	نسبة المنشآت التجارية الحاصلة على توقيع إلكتروني إلى إجمالي المنشآت التجارية	4 - رفع كفاءة الأداء المؤسسي والاستغلال الأمثل للموارد.
12	11	8	-	-	-	-	-	3	عدد الجهات المطبقة لنظام حوسبة إجراءات التفتيش	
85%	84%	83%	81.5%	81.5%	80.5%	80.5%	2018	1	نسبة رضا متلقي الخدمة عن الوزارة (المركز)	
100%	100%	100%	100%	100%	100%	100%	2018	2	نسبة إغلاق الشكاوى الواردة عبر منصة بخدمتكم	5 - ترسيخ وتحفيز ثقافة التميز والابتكار.
-	-	14	14	14	15	15	2018	3	عدد الخدمات الإلكترونية التي يتم إطلاقها سنويا	
170	160	155	150	150	167	167	2018	1	عدد براءات الاختراعات المسجلة سنويا	
4	4	4	3	3	3	3	2018	2	عدد الجوائز التي تشارك فيها الوزارة سنويا	6 - تعزيز اللامركزية في تقديم الخدمات في المحافظات.
90%	89%	88%	86.5%	86.5%	85.4%	85.4%	2018	1	نسبة رضا متلقي الخدمة في المحافظات	
100%	100%	100%	100%	100%	-	-	-	2	نسبة إغلاق الشكاوى الخاصة بالمحافظات والواردة عبر منصة بخدمتكم	
15600	15400	15200	15000	15000	14733	14733	2018	3	عدد المؤسسات الفردية المسجلة في المحافظات سنويا	7 - تنظيم قطاع التأمين وحماية حقوق المؤمن لهم.
100%	100%	88%	79%	72%	71%	71%	2018	1	نسبة التزام شركات التأمين بهامش الملاءة المالية	

أعداد الكوادر البشرية في الوزارة / الدائرة

اولى 2020			2019			2018			الوظيفة	المجموعة
			المجموع	ذكر	أنثى	المجموع	ذكر	أنثى		
9	0	9	11	0	11	8	0	8	وظائف الإدارة العامة والإدارة المحلية (بما فيها الفئة العليا)	
91	30	61	93	30	63	96	32	64	الوظائف الهندسية	
225	91	134	228	92	136	227	104	123	الوظائف الفنية	
317	83	234	321	84	237	330	78	252	الوظائف الإدارية والمالية	
129	48	81	132	49	83	148	56	92	الوظائف الأخرى	
187	43	144	186	43	143	193	43	150	الوظائف المساندة (الفئة الثالثة)	
958	295	663	971	298	673	1002	313	689	المجموع	
7505000	2311039	5193961	7208000	2212136	4995864	7005566	2188365	4817201	تكلفة الرواتب	



أبرز المعلومات عن الوزارة / الدائرة

الوصف	الرقم
صدور نظام سجل الحقوق على الأموال المنقولة رقم (125) لسنة 2018.	1
منح خصم 75% من الرسوم التي تتقاضاها سلطة منطقة العقبة الاقتصادية الخاصة على البضائع الواردة للعراق عن طريق ميناء العقبة.	2
صدور نظام معدل لنظام غرف الصناعة رقم (101) لسنة 2018.	3
صدور نظام معدل لنظام غرف التجارة رقم (100) لسنة 2018.	4
صدور قانون الإعسار رقم (21) لسنة 2018.	5
صدور نظام شركات رأس المال المغامر رقم (143) لسنة 2018.	6
صدور قانون ضمان الحقوق بالأموال المنقولة رقم (20) لسنة 2018.	7

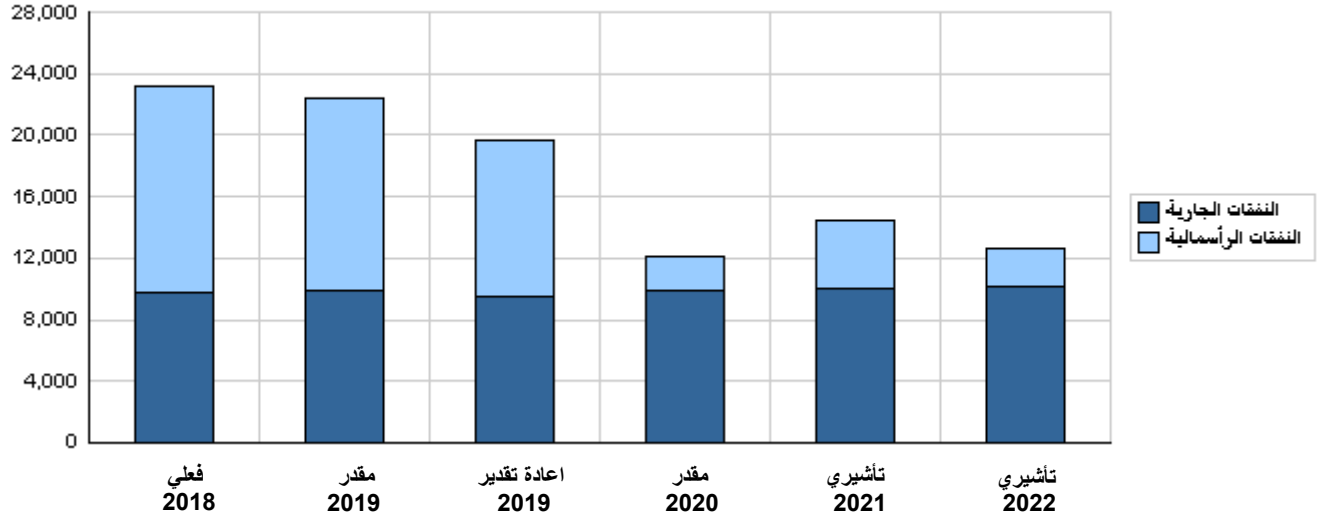
الخلاصة الإجمالية لنفقات الفصل 1601 - وزارة الصناعة والتجارة والتموين
للسنوات 2018 - 2022

(بالدينار)

تأشيرتي	مقدر	اعادة تقدير	مقدر	فعلي	الوصف	المجموعة
2022	2021	2020	2019	2018		
النفقات الجارية						
6,911,000	6,811,000	6,713,000	6,436,000	6,860,000	الرواتب والاجور والعلاوات	2111
816,000	804,000	792,000	772,000	792,000	مساهمات الضمان الاجتماعي	2121
643,000	639,000	636,000	600,000	600,000	استخدام السلع والخدمات	2211
1,800,000	1,750,000	1,700,000	1,600,000	1,600,000	الإعانات لمؤسسات عامة	2511
0	0	0	0	0	الدعم لوحدات حكومية عامة	2631
40,000	40,000	40,000	37,000	37,000	نفقات اخرى جارية	2821
10,210,000	10,044,000	9,881,000	9,445,000	9,889,000	مجموع النفقات الجارية	
النفقات الرأسمالية						
955,000	1,390,000	1,360,000	1,182,500	2,270,500	استخدام السلع والخدمات	2211
0	0	0	0	0	الدعم لوحدات حكومية عامة / رأسمالية	2632
50,000	110,000	40,000	55,000	155,000	نفقات اخرى رأسمالية	2822
1,400,000	2,850,000	793,000	8,873,000	9,954,516	مباني وانشاءات	3111
25,000	30,000	60,000	124,500	151,984	اجهزة واليات ومعدات	3112
0	0	0	0	0	مخزونات	3122
2,430,000	4,380,000	2,253,000	10,235,000	12,532,000	مجموع النفقات الرأسمالية	
2,430,000	4,380,000	2,253,000	10,235,000	12,532,000	خزينة	
12,640,000	14,424,000	12,134,000	19,680,000	22,421,000	مجموع النفقات الجارية و الرأسمالية	

(بالآلف دينار)

رسم بياني للنفقات الجارية و الرأسمالية للسنوات 2018 - 2022



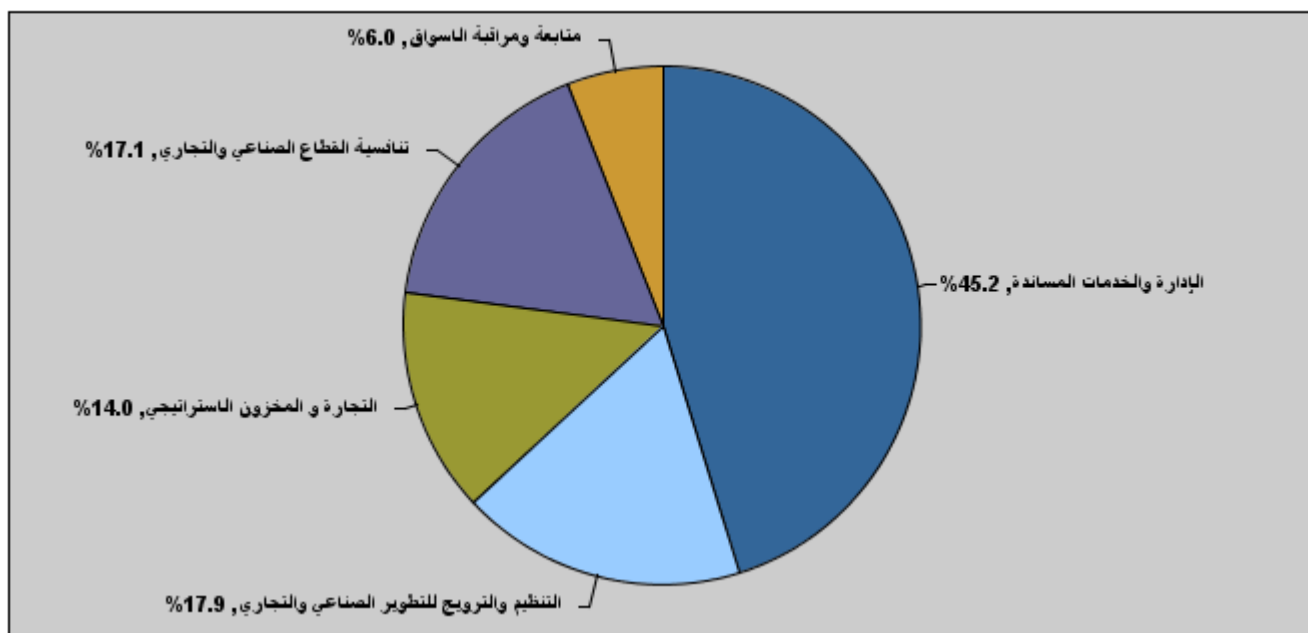
موازنة الفصل 1601 - وزارة الصناعة والتجارة والتموين

لعام 2020 موزعة حسب البرنامج

(بالدينار)

البرنامج	الوصف	النفقات الجارية	النفقات الرأسمالية	إجمالي النفقات
2801	الإدارة والخدمات المساندة	5,429,000	50,000	5,479,000
2805	التنظيم والترويج للتطوير الصناعي والتجاري	918,000	1,250,000	2,168,000
2810	التجارة و المخزون الاستراتيجي	806,000	888,000	1,694,000
2815	تنافسية القطاع الصناعي والتجاري	2,049,000	20,000	2,069,000
2820	متابعة ومراقبة الاسواق	679,000	45,000	724,000
	المجموع	9,881,000	2,253,000	12,134,000

إجمالي النفقات لعام 2020 موزعة حسب البرامج



المخصصات المقدرة للإثبات موزعة حسب البرامج للسنوات 2018 - 2022

البرنامج	2018	2019	2020	2021	2022
2801	6679000	5196000	1489000	1513000	1537000
2805	972000	689000	762000	829000	605000
2810	642000	843000	812000	1757000	1078000
2815	818000	846000	890000	903000	915000
2820	126000	139000	143000	143000	143000
المجموع	9237000	7713000	4096000	5145000	4278000

موازنة الفصل 1601 - وزارة الصناعة والتجارة والتموين موزعة حسب البرنامج

2801 برنامج الإدارة والخدمات المساندة	
هدف البرنامج :	
تحسين القدرات الادارية وتحديث الانظمة والتعليمات الخاصة بتطوير عمل باقي البرامج والخطة الاستراتيجية والتنفيذية لكافة مديريات وأقسام الوزارة بما يضمن التنفيذ الفاعل والتميز لتحقيق الاهداف الخاصة بها والمساعدة على تنفيذ مهامها.	
الهدف الإستراتيجي المرتبط بالبرنامج :	
رفع كفاءة الأداء المؤسسي والاستغلال الأمثل للموارد. ترسيخ وتحفيز ثقافة التميز والابتكار. تنظيم قطاع التأمين وحماية حقوق المؤمن لهم.	
المديريات المرتبطة بالبرنامج :	
1- مديرية الشؤون المالية والحساب التجاري 2- مديرية الرقابة الداخلية 3- مديرية تكنولوجيا المعلومات 4- مديرية الشؤون الادارية 5- مديرية الموارد البشرية 6- مديرية الصيانة والخدمات الفنية 7- مديرية تطوير الأداء المؤسسي 8- إدارة التأمين	
الخدمات التي يقدمها البرنامج :	
تقديم الدعم المالي والإداري لكافة برامج ومشاريع وأنشطة الوزارة.	
الكوادر العاملة بالبرنامج :	
ينفذ البرنامج من خلال كادر وظيفي يقدر في عام 2019 بنحو (388) موظفا منهم (283) ذكور و (105) إناث .	

مؤشرات قياس أداء البرنامج								
مؤشر قياس الأداء	سنة لاساس	القيمة	القيمة الفعلية	القيمة المستهدفة	تقييم ذاتي اولى	القيمة المستهدفة		
						2020	2021	2022
1	2018	93%	93%	92.6%	93%	94.2%	94.5%	94.7%
2	2018	15	15	14	14	-	-	-

مخصصات برنامج الإدارة والخدمات المساندة حسب الأنشطة والمشاريع (بالدينار)						
الأنشطة و المشاريع	فعلي	مقدر	إعادة تقدير	مقدر	تأشيري	
					2021	2022
التفقات الجارية	5,205,962	5,349,000	5,208,000	5,429,000	5,517,000	5,607,000
601 الخدمات الإدارية والمساندة	5,205,962	5,349,000	5,208,000	5,429,000	5,517,000	5,607,000
التفقات الرأسمالية	11,219,049	8,090,000	8,063,000	50,000	50,000	50,000
004 مشروع انشاء المدن الصناعية في المملكة	1,981,057	0	0	0	0	0
005 مشروع توسعة الصوامع	8,999,959	7,923,000	7,923,000	0	0	0
006 ادارة التأمين	37,791	50,000	50,000	50,000	50,000	50,000
009 التحول الالكتروني	174,568	0	0	0	0	0
703 انشاء مشروع الطاقة البديلة للمؤسسة الاستهلاكية المدنية- سوق راس العين/ محافظة العاصمة	0	117,000	90,000	0	0	0
706 بناء سور لمبنى مديرية الصناعة / محافظة معان	25,674	0	0	0	0	0
البرنامج / خزينة	11,219,049	8,090,000	8,063,000	50,000	50,000	50,000
مجموع البرنامج	16,425,011	13,439,000	13,271,000	5,479,000	5,567,000	5,657,000

موازنة الفصل 1601 - وزارة الصناعة والتجارة والتموين موزعة حسب البرنامج

2805 برنامج التنظيم والترويج للتطوير الصناعي والتجاري						
<p>هدف البرنامج : تنظيم التجارة وتعزيز بيئة الأعمال وتنظيمها لجلب المزيد من الاستثمارات، والعمل على تطوير الصناعة والتجارة وزيادة كفاءة الصناعة المحلية بحيث يكون لها القدرة على منافسة المنتجات العالمية في الأسواق الداخلية والخارجية.</p> <p>الهدف الإستراتيجي المرتبط بالبرنامج : تعزيز ودعم تنافسية القطاعات الصناعية والخدمية. تعزيز بيئة الأعمال.</p> <p>المديريات المرتبطة بالبرنامج :</p> <ol style="list-style-type: none"> 1- مديرية السجل التجاري المركزي 2- مديرية الشؤون القانونية 3- مديرية السياسات الاقتصادية 4- مديرية السياسات التجارية الخارجية 5- مديرية حماية الملكية الصناعية <p>الخدمات التي يقدمها البرنامج :</p> <ul style="list-style-type: none"> - المساهمة في تحسين مستوى معيشة المواطن. - المساهمة في تحسين جودة الصناعة الوطنية وتحسين مستوى السلامة العامة في المصانع. - تنمية وتطوير القطاعات الصناعية والخدمية. - المساهمة في فتح أسواق جديدة وزيادة صادرات السلع والخدمات من خلال الاتفاقيات والبروتوكولات التجارية الموقعة. <p>الكوادر العاملة بالبرنامج : ينفذ البرنامج من خلال كادر وظيفي يقدر في عام 2019 بنحو (147) موظفا منهم (119) ذكور و (28) إناث .</p>						
مؤشرات قياس أداء البرنامج						
مؤشر قياس الأداء		سنة الاساس	القيمة القيمية	القيمة الفعلية	القيمة المستهدفة	تقييم ذاتي اولى
القيمة المستهدفة		2018	2019	2019	2020	2021
2022		2018	2019	2019	2020	2021
1	عدد المؤسسات الفردية المسجلة سنويا	2018	23726	23726	24000	25000
2	عدد العلامات التجارية المسجلة سنويا	2018	4285	4285	5500	5600
3	عدد الأسماء التجارية المسجلة سنويا	2018	8467	8467	8000	8300
4	عدد اتفاقيات الأفضليات التجارية ومذكرات التفاهم التي تم توقيعها مع الدول	-	-	-	3	3
مخصصات برنامج التنظيم والترويج للتطوير الصناعي والتجاري حسب الأنشطة والمشاريع (بالدينار)						
الأنشطة و المشاريع		فعلي 2018	مقدر 2019	إعادة تقدير 2019	مقدر 2020	تأشير 2021
2022		2018	2019	2019	2020	2021
النفقات الجارية		1,347,014	902,000	874,000	918,000	938,000
601	تنظيم وتنفيذ برامج الترويج الإستثماري	902,014	902,000	874,000	918,000	938,000
602	دعم مؤسسات الشؤون الإستثمارية	445,000	0	0	0	0
النفقات الرأسمالية		1,523,214	2,275,484	1,112,000	1,250,000	1,385,000
001	مشروع ادارة برنامج التنظيم والترويج للتطوير الصناعي والتجاري	251,620	385,484	372,000	530,000	500,000
005	دعم مشاريع المؤسسة الاردنية لتطوير المشاريع الاقتصادية	120,000	0	0	0	0
007	تنفيذ وثيقة السياسة الصناعية	224,287	200,000	200,000	230,000	230,000
011	حماية الانتاج الوطني ومكافحة الاغراق	19,726	0	0	0	0
013	تنفيذ السياسة التجارية	6,231	40,000	40,000	120,000	110,000
014	إنشاء المرصد الصناعي	1,350	150,000	0	20,000	195,000
015	دعم مشاريع هيئة الاستثمار	900,000	0	0	0	0
016	انشاء شركة خاصة تعنى بترويج الصادرات وفتح أسواق جديدة امام الصادرات الاردنية	0	1,500,000	500,000	350,000	350,000
البرنامج / خزينة		1,523,214	2,275,484	1,112,000	1,250,000	1,385,000
مجموع البرنامج		2,870,228	3,177,484	1,986,000	2,168,000	2,323,000

موازنة الفصل 1601 - وزارة الصناعة والتجارة والتموين موزعة حسب البرنامج

2810 برنامج التجارة و المخزون الاستراتيجي						
<p>هدف البرنامج : تعزيز دور التجارة المحلية والخارجية في الناتج المحلي الإجمالي وتوفير السلع الأساسية بالجودة المناسبة للمواطن وبالأسعار المناسبة وكذلك المحافظة على الثروة الحيوانية من خلال زيادة عدد مراكز الأعلاف لسهولة خدمة مربي الماشية.</p> <p>الهدف الإستراتيجي المرتبط بالبرنامج : تنظيم التجارة الداخلية ورفع كفاءة آليات حماية المستهلك. تعزيز اللامركزية في تقديم الخدمات في المحافظات.</p> <p>المديريات المرتبطة بالبرنامج : 1- مديرية التجارة 2- مديرية المخزون 3- المديريات الخارجية (فيما يخص التجارة والمخزون) 4- مديرية حماية المستهلك.</p> <p>الخدمات التي يقدمها البرنامج : - توفير السلع الأساسية للمواطن بالجودة والسعر المناسب. - حماية المستهلك ضد الممارسات الضارة ماديا وصحيا، وضبط ممارسات منشآت الأعمال من خلال توفير السلع والخدمات بجودة وبما يتوافق والدخل المتاح.</p> <p>الكوادر العاملة بالبرنامج : ينفذ البرنامج من خلال كادر وظيفي يقدر في عام 2019 بنحو (117) موظفا منهم (60) ذكور و (57) إناث .</p>						
مؤشرات قياس أداء البرنامج						
مؤشر قياس الأداء		سنة لاساس	القيمة	القيمة الفعلية	القيمة المستهدفة	تقييم ذاتي اولى
			القيمة	2018	2019	2019
			القيمة المستهدفة	2020	2021	2022
1	نسبة شكاوى المستهلك التي تم معالجتها	2018	100%	100%	85%	100%
2	مدة كفاية المخزون من القمح (شهر)	2018	10	10	8	8
3	مدة كفاية المخزون من الشعير (شهر)	2018	12	12	6	6
مخصصات برنامج التجارة و المخزون الاستراتيجي حسب الانشطة و المشاريع (بالدينار)						
الأنشطة و المشاريع		فعلي	مقدر	إعادة تقدير	مقدر	تأشيري
		2018	2019	2019	2020	2021
		2022	2021	2020	2021	2022
التفقات الجارية		683,523	821,000	765,000	806,000	819,000
601	تنظيم التجارة الداخلية والخارجية	683,523	821,000	765,000	806,000	819,000
التفقات الرأسمالية		652,913	2,091,516	995,000	888,000	2,885,000
002	توفيق اوضاع السجل التجاري	41,005	60,000	45,000	45,000	35,000
701	انشاء مركز اعلاف للوادي الطيبة والوسطية / محافظة اربيد	0	351,516	250,000	220,000	150,000
702	انشاء سور حول مستودعات اعلاف - ريمون / محافظة جرش	10,700	0	0	0	0
705	انشاء مجمع اعلاف ذيبان / محافظة مادبا	600,000	150,000	100,000	0	0
706	انشاء مركز اعلاف القطرانة / محافظة الكرك	0	0	0	0	750,000
707	صيانة مستودع الاعلاف الرئيسي / محافظة معان	1,208	0	0	0	0
710	انشاء مركز اعلاف القويرة / محافظة العقبة	0	400,000	250,000	0	0
711	انشاء مراكز اعلاف في محافظة معان	0	280,000	50,000	200,000	220,000
712	انشاء مركز اعلاف في وادي عربة / محافظة العقبة	0	350,000	150,000	225,000	0
713	انشاء مباني ومراكز اعلاف في محافظة مادبا	0	500,000	150,000	90,000	150,000
714	انشاء مطحنة وصوامع قمح وشعير / محافظة الكرك	0	0	0	0	1,000,000
715	انشاء مصنع للعبوات البلاستيكية / محافظة الكرك	0	0	0	0	500,000
716	استكمال انشاء وبناء مرافق غرفة التجارة / محافظة معان	0	0	0	58,000	80,000
717	صيانة وتأهيل مبنى المديرية في محافظة العقبة	0	0	0	50,000	0
البرنامج / خزينة		652,913	2,091,516	995,000	888,000	2,885,000
مجموع البرنامج		1,336,436	2,912,516	1,760,000	1,694,000	3,704,000

موازنة الفصل 1601 - وزارة الصناعة والتجارة والتموين موزعة حسب البرنامج

2815 برنامج تنافسية القطاع الصناعي والتجاري

هدف البرنامج :

تطوير سياسة للمنافسة ترسخ آليات السوق من خلال رفع قدرات الجهات المعنية بتطبيق قانون المنافسة والتوعية بأحكامه وإيجاد قاعدة بيانات يعتمد عليها في إجراء الدراسات المتعلقة بالمنافسة في الأسواق ووضع المنافسة في بعض القطاعات الاقتصادية.

الهدف الإستراتيجي المرتبط بالبرنامج :

تعزيز ودعم تنافسية القطاعات الصناعية والخدمية.

المديريات المرتبطة بالبرنامج :

- 1- مديرية التنمية الصناعية
- 2- مديرية حماية الانتاج الوطني
- 3- مديرية المنافسة

الخدمات التي يقدمها البرنامج :

- تعزيز تنافسية الأسواق المحلية.
- المساهمة في تحسين البنية الاستثمارية.

الكوادر العاملة بالبرنامج :

ينفذ البرنامج من خلال كادر وظيفي يقدر في عام 2019 بنحو (202) موظفا منهم (115) ذكور و (87) إناث .

مؤشرات قياس أداء البرنامج

مؤشر قياس الأداء	سنة الاساس	القيمة القيمية	القيمة الفعلية	القيمة المستهدفة	تقييم ذاتي اولي	القيمة المستهدفة		
						2022	2021	2020
1	2018	5	5	35	35	40	45	45
2	-	-	-	60%	60%	60%	80%	80%

مخصصات برنامج تنافسية القطاع الصناعي والتجاري حسب الانشطة والمشاريع (بالدينار)

الأنشطة و المشاريع	فعلي 2018	مقدر 2019	إعادة تقدير 2019	مقدر 2020	تأشيري	
					2021	2022
التنفقات الجارية	1,874,603	2,108,000	1,945,000	2,049,000	2,078,000	2,107,000
601 تعزيز القدرة التنافسية للقطاع الصناعي والتجاري	1,874,603	2,108,000	1,945,000	2,049,000	2,078,000	2,107,000
التنفقات الرأسمالية	24,699	20,000	20,000	20,000	20,000	20,000
001 نشر ثقافة المنافسة	10,000	0	0	0	0	0
003 الترويج والتوعية بأهمية حقوق الملكية الصناعية	14,699	20,000	20,000	20,000	20,000	20,000
البرنامج / خزينة	24,699	20,000	20,000	20,000	20,000	20,000
مجموع البرنامج	1,899,302	2,128,000	1,965,000	2,069,000	2,098,000	2,127,000

موازنة الفصل 1601 - وزارة الصناعة والتجارة والتموين موزعة حسب البرنامج

2820

برنامج متابعة ومراقبة الاسواق

هدف البرنامج :

ضمان جودة السلع وتوفرها بالأسواق بالأسعار المناسبة ومنع تلاعب التجار بقوت المستهلك بما يحفظ حقوق التجار وأصحاب المصانع الغذائية من خلال الرقابة الفاعلة على الأسواق وتفعيل عمل جمعيات حماية المستهلك.

الهدف الإستراتيجي المرتبط بالبرنامج :

تنظيم التجارة الداخلية ورفع كفاءة آليات حماية المستهلك.

المديريات المرتبطة بالبرنامج :

1- المديريات الخارجية (فيما يخص مراقبة الاسواق والتموين)

2- مديرية مراقبة الأسواق والتموين

3- مديرية حماية المستهلك

الخدمات التي يقدمها البرنامج :

- الرقابة على وفرة وأسعار المواد الأساسية المحددة بقرار رئاسة الوزراء.

- التحقق من إعلان أسعار السلع والمواد وبيعها وفقا لهذه الأسعار.

- التأكد من المخزون المتوفر لدى تجار الجملة.

الكوادر العاملة بالبرنامج :

ينفذ البرنامج من خلال كادر وظيفي يقدر في عام 2019 بنحو (117) موظفا منهم (96) ذكور و (21) إناث .

مؤشرات قياس أداء البرنامج

القيمة المستهدفة			تقييم ذاتي اولى 2019	القيمة المستهدفة 2019	القيمة الفعلية 2018	القيمة	سنة لاساس 2018	مؤشر قياس الأداء
2022	2021	2020	2019	2019	2018	2018	2018	
100%	100%	100%	100%	100%	100%	100%	2018	1 نسبة شكاوى الأسواق التي تم معالجتها
100%	100%	100%	97%	100%	95%	95%	2018	2 نسبة التزام السوق بقانون الصناعة والتجارة

مخصصات برنامج متابعة ومراقبة الاسواق حسب الانشطة والمشاريع (بالدينار)

تأشيرى		مقدر	إعادة تقدير	مقدر	فعلي	الأنشطة و المشاريع
2022	2021	2020	2019	2019	2018	
705,000	692,000	679,000	653,000	709,000	605,198	التنفقات الجارية
705,000	692,000	679,000	653,000	709,000	605,198	601 مراقبة ومتابعة الأسواق
35,000	40,000	45,000	45,000	55,000	38,102	التنفقات الرأسمالية
35,000	40,000	45,000	45,000	55,000	38,102	001 مشروع ادارة برنامج متابعة ومراقبة الاسواق
35,000	40,000	45,000	45,000	55,000	38,102	البرنامج / خزينه
740,000	732,000	724,000	698,000	764,000	643,300	مجموع البرنامج

النفقات الرأسمالية موزعة حسب المحافظات

الفصل : 1601 وزارة الصناعة والتجارة والتموين

(بالدينار)

تأشيري 2022	تأشيري 2021	مقدر 2020	المحافظة	
250,000	150,000	220,000	محافظة اربد	21
0	0	0	محافظة المفرق	22
0	0	0	محافظة جرش	23
0	0	0	محافظة عجلون	24
0	0	0	محافظة العاصمة	31
0	0	0	محافظة البلقاء	32
0	0	0	محافظة الزرقاء	33
150,000	150,000	90,000	محافظة مادبا	34
1,000,000	2,250,000	0	محافظة الكرك	41
0	300,000	258,000	محافظة معان	42
0	0	0	محافظة الطفيلة	43
0	0	275,000	محافظة العقبة	44
1,400,000	2,850,000	843,000	المجموع	

الفصل : 1601 وزارة الصناعة والتجارة والتموين

(بالدينار)

مخصصات الأنشطة الجارية حسب البرنامج							البرنامج
تأشيرتي	تأشيرتي	مقدر	اعادة تقدير	مقدر	فعلي	الأنشطة	
2022	2021	2020	2019	2019	2018		
958000	938000	918000	874000	902000	902014	تنظيم وتنفيذ برامج الترويج الاستثماري	2805
0	0	0	0	0	445000	دعم مؤسسات الشؤون الإستثمارية	602
958000	938000	918000	874000	902000	1347014	مجموع البرنامج	
2107000	2078000	2049000	1945000	2108000	1874603	تعزيز القدرة التنافسية للقطاع الصناعي والتجاري	2815
2107000	2078000	2049000	1945000	2108000	1874603	مجموع البرنامج	
833000	819000	806000	765000	821000	683523	تنظيم التجارة الداخلية والخارجية	2810
833000	819000	806000	765000	821000	683523	مجموع البرنامج	
705000	692000	679000	653000	709000	605198	مراقبة ومتابعة الأسواق	2820
705000	692000	679000	653000	709000	605198	مجموع البرنامج	
5607000	5517000	5429000	5208000	5349000	5205962	الخدمات الإدارية والمساندة	2801
5607000	5517000	5429000	5208000	5349000	5205962	مجموع البرنامج	
10210000	10044000	9881000	9445000	9889000	9716300	المجموع	

مخصصات المشاريع الرأسمالية حسب البرنامج							البرنامج
تأشيرتي	تأشيرتي	مقدر	اعادة تقدير	مقدر	فعلي	المشاريع	
2022	2021	2020	2019	2019	2018		
400000	500000	530000	372000	385484	251620	مشروع ادارة برنامج التنظيم والترويج للتطوير الصناعي والتجاري	2805
0	0	0	0	0	120000	دعم مشاريع المؤسسة الاردنية لتطوير المشاريع الاقتصادية	005
200000	230000	230000	200000	200000	224287	تنفيذ وثيقة السياسة الصناعية	007
0	0	0	0	0	19726	حماية الانتاج الوطني ومكافحة الاغراق	011
110000	110000	120000	40000	40000	6231	تنفيذ السياسة التجارية	013
20000	195000	20000	0	150000	1350	إنشاء المرصد الصناعي	014
0	0	0	0	0	900000	دعم مشاريع هيئة الاستثمار	015
170000	350000	350000	500000	1500000	0	انشاء شركة خاصة تعنى بترويج الصادرات وفتح أسواق جديدة امام الصادرات الاردنية	016
900000	1385000	1250000	1112000	2275484	1523214	مجموع البرنامج	
0	0	0	0	0	10000	نشر ثقافة المنافسة	2815
20000	20000	20000	20000	20000	14699	الترويج والتوعية بأهمية حقوق الملكية الصناعية	003
20000	20000	20000	20000	20000	24699	مجموع البرنامج	
25000	35000	45000	45000	60000	41005	توفيق اوضاع السجل التجاري	2810
250000	150000	220000	250000	351516	0	انشاء مركز اعلاف للواني الطيبة والوسطية / محافظة اربد	701
0	0	0	0	0	10700	انشاء سور حول مستودعات اعلاف - ريمون / محافظة جرش	702
0	0	0	100000	150000	600000	انشاء مجمع اعلاف ذيبان / محافظة مادبا	705
0	750000	0	0	0	0	انشاء مركز اعلاف القطرانة / محافظة الكرك	706
0	0	0	0	0	1208	صيانة مستودع الاعلاف الرئيسي / محافظة معان	707
0	0	0	250000	400000	0	انشاء مركز اعلاف القويرة / محافظة العقبة	710
0	220000	200000	50000	280000	0	انشاء مراكز اعلاف في محافظة معان	711
0	0	225000	150000	350000	0	انشاء مركز اعلاف في وادي عربة / محافظة العقبة	712
150000	150000	90000	150000	500000	0	انشاء مباني ومراكز اعلاف في محافظة مادبا	713
1000000	1000000	0	0	0	0	انشاء مطحنة وصوامع قمح وشعير / محافظة الكرك	714
0	500000	0	0	0	0	انشاء مصنع للعبوات البلاستيكية / محافظة الكرك	715
0	80000	58000	0	0	0	استكمال انشاء وبناء مرافق غرفة التجارة/محافظة معان	716
0	0	50000	0	0	0	صيانة وتأهيل مبنى المديرية في محافظة العقبة	717
1425000	2885000	888000	995000	2091516	652913	مجموع البرنامج	
35000	40000	45000	45000	55000	38102	مشروع ادارة برنامج متابعة ومراقبة الاسواق	2820
35000	40000	45000	45000	55000	38102	مجموع البرنامج	

(بالدينار)

مخصصات المشاريع الرأسمالية حسب البرنامج

تأشيرتي	تأشيرتي	مقدر	اعادة تقدير	مقدر	فعلي	المشاريع	البرنامج	
2022	2021	2020	2019	2019	2018			
0	0	0	0	0	1981057	مشروع انشاء المدن الصناعية في المملكة	004	2801
0	0	0	7923000	7923000	8999959	مشروع توسعة الصوامع	005	
50000	50000	50000	50000	50000	37791	ادارة التأمين	006	
0	0	0	0	0	174568	التحول الالكتروني	009	
0	0	0	90000	117000	0	انشاء مشروع الطاقة البديلة للموسسة الاستهلاكية المدنية- سوق راس العين/ محافظة العاصمة	703	
0	0	0	0	0	25674	بناء سور لمبنى مديرية الصناعة / محافظة معان	706	
50000	50000	50000	8063000	8090000	11219049	مجموع البرنامج		
2430000	4380000	2253000	10235000	12532000	13457977	المجموع		

الخلاصة الإجمالية للنفقات الجارية للسنوات 2018 - 2022

(بالدينار)

الفصل : 1601 وزارة الصناعة والتجارة والتموين

المجموعة	المادة	الوصف	فعلي 2018	مقدر 2019	اعادة تقدير 2019	مقدر 2020	تأشيري 2021	تأشيري 2022
21		تعويضات العاملين						
2111		الرواتب والأجور والعلوات						
	101	الموظفون المصنفون	202170	177000	155000	104000	106000	108000
	102	الموظفون غير المصنفين	1459054	1490000	1406000	1421000	1434000	1448000
	103	الموظفون بعقود شاملة	355928	384000	359000	380000	385000	390000
	105	علاوة غلاء المعيشة الشخصية	1305393	1400000	1345000	1400000	1420000	1440000
	106	علاوة غلاء المعيشة العالية	117158	150000	130000	140000	147000	154000
	110	علاوة العمل الاضافي	29968	30000	30000	40000	40000	40000
	111	العلاوة الاضافية	1093592	1153000	1106000	1185000	1195000	1205000
	112	علوات اخرى	938550	1102000	1020000	1076000	1096000	1116000
	113	علاوة النقل	252597	271000	263000	273000	279000	285000
	114	بدل تنقلات	87509	113000	92000	98000	103000	108000
	116	مكافآت الموظفين	118760	120000	120000	120000	120000	120000
	120	الموظفون بعقود	325284	470000	410000	476000	486000	497000
		المجموع	6285963	6860000	6436000	6713000	6811000	6911000
2121		مساهمات الضمان الاجتماعي						
	301	الضمان الاجتماعي	719603	792000	772000	792000	804000	816000
		المجموع	719603	792000	772000	792000	804000	816000
22		استخدام السلع والخدمات						
2211		استخدام السلع والخدمات						
	201	الاجارات	40769	45000	45000	40000	40000	40000
	202	خدمات الاتصالات	19999	20000	20000	20000	21000	22000
	203	الماء	2994	2000	2000	5000	5000	5000
	204	الكهرباء	59290	55000	55000	55000	55000	55000
	205	المحروقات	49879	53000	53000	53000	53000	53000
	206	صيانة الآلات والأثاث ولوازمها	12730	13500	13500	14000	14000	14000
	207	صيانة السيارات والآليات ولوازمها	7137	6000	6000	8000	8000	8000
	208	صيانة وإصلاحات الابنية ولوازمها	18611	10000	10000	15000	15000	15000
	209	قرطاسية ومطبوعات و لوازم مكتبية	89947	74000	74000	80000	81000	83000
	210	مواد وخامات - إعاشة،ألبسة،أدوية،أفلام،الخ...	1901	1500	1500	3000	3000	3000
	211	التنظيفات ولوازمها - منها عقود التنظيفات	77992	80000	80000	88000	89000	90000
	213	السفر في المهمات الرسمية	6882	8000	8000	13000	13000	13000
	214	مصرفوات سلع وخدمات	213950	232000	232000	242000	242000	242000
		المجموع	602081	600000	600000	636000	639000	643000
25		الإعانات						
2511		الإعانات لمؤسسات عامة						
	304	إعانات المؤسسات العامة غير المالية	1626684	1600000	1600000	1700000	1750000	1800000
		المجموع	1626684	1600000	1600000	1700000	1750000	1800000
26		الدعم / المنح						
2631		الدعم لوحدات حكومية عامة						
	313	الدعم لوحدات حكومية عامة / جارية	445000	0	0	0	0	0
		المجموع	445000	0	0	0	0	0
28		نفقات أخرى						
2821		نفقات اخرى جارية						
	302	المساهمات	24850	25000	25000	25000	25000	25000
	303	البعثات العلمية والدورات التدريبية	12119	12000	12000	15000	15000	15000
		المجموع	36969	37000	37000	40000	40000	40000
		مجموع الفصل	9716300	9889000	9445000	9881000	10044000	10210000

النفقات الجارية حسب البرنامج والانشطة للسنوات 2018 - 2022

(بالدينار)

الفصل : 1601 وزارة الصناعة والتجارة والتموين

الإدارة والخدمات المساندة						2801	البرنامج
الخدمات الإدارية والمساندة						601	النشاط
تأشيرتي 2022	تأشيرتي 2021	مقدر 2020	إعادة تقدير 2019	مقدر 2019	فعلي 2018	المادة / البند	المجموعة
						تعويضات العاملين	21
						الرواتب والأجور والعلوات	2111
62000	61000	60000	93000	100000	127150	101 الموظفون المصنفون	
628000	625000	623000	614000	678000	595369	102 الموظفون غير المصنفين	
191000	189000	187000	173000	182000	167086	103 الموظفون بعقود شاملة	
569000	563000	557000	542000	572000	519502	105 علاوة غلاء المعيشة الشخصية	
68000	66000	64000	61000	63000	56815	106 علاوة غلاء المعيشة العائلية	
10000	10000	10000	10000	10000	9999	110 علاوة العمل الإضافي	
446000	444000	442000	400000	400000	430126	111 العلاوة الإضافية	
470000	460000	450000	440000	451000	414879	112 علاوات أخرى	
127000	125000	123000	120000	121000	118865	113 علاوة النقل	
42000	41000	40000	38000	38000	38220	114 بدل تنقلات	
40000	40000	40000	40000	40000	59949	116 مكافآت الموظفين	
137000	134000	132000	118000	118000	110756	120 الموظفون بعقود	
2790000	2758000	2728000	2649000	2773000	2648716	المجموع	
						مساهمات الضمان الاجتماعي	2121
369000	365000	360000	355000	372000	324481	301 الضمان الاجتماعي	
369000	365000	360000	355000	372000	324481	المجموع	
						استخدام السلع والخدمات	22
						استخدام السلع والخدمات	2211
40000	40000	40000	45000	45000	40769	201 الاجارات	
22000	21000	20000	20000	20000	19999	202 خدمات الاتصالات	
5000	5000	5000	2000	2000	2994	203 الماء	
55000	55000	55000	55000	55000	59290	204 الكهرباء	
53000	53000	53000	53000	53000	49879	205 المحروقات	
3000	3000	3000	3000	3000	0	001 التدفئة	
27000	27000	27000	27000	27000	27000	002 سيارات الصالون	
23000	23000	23000	23000	23000	22879	003 مركبات النقل والاليات الثقيلة	
14000	14000	14000	13500	13500	12730	206 صيانة الآلات والأثاث ولوازمها	
8000	8000	8000	6000	6000	7137	207 صيانة السيارات والاليات ولوازمها	
15000	15000	15000	10000	10000	18611	208 صيانة وإصلاحات الأبنية ولوازمها	
83000	81000	80000	74000	74000	89947	209 قرطاسية ومطبوعات ولوازم مكتبية	
3000	3000	3000	1500	1500	1901	210 مواد وخامات - إغاشة،البسة،أدوية،أفلام،الخ...	
90000	89000	88000	80000	80000	77992	211 التنظيفات ولوازمها - منها عقود التنظيفات	
13000	13000	13000	8000	8000	6882	213 السفر في المهمات الرسمية	
242000	242000	242000	232000	232000	213950	214 مصروفات سلع وخدمات	
5000	5000	5000	1000	1000	1412	001 الحفلات والضيافة	
30000	30000	30000	25000	25000	18638	006 معالجات طبية	
2000	2000	2000	3000	3000	3000	008 الاعلانات والاشتراكات	
48000	48000	48000	44000	44000	40782	013 عقود خدمات وأمن وحراسة	
146000	146000	146000	148000	148000	143600	024 المراكز التجارية	
3000	3000	3000	7000	7000	1590	028 نفقات لاتعاب مهنية	
5000	5000	5000	3000	3000	0	108 قضايا واتعاب	
3000	3000	3000	1000	1000	4928	122 نفقات المستشارين الاقتصاديين	
643000	639000	636000	600000	600000	602081	المجموع	
						الإعانات	25
						الإعانات لمؤسسات عامة	2511
1800000	1750000	1700000	1600000	1600000	1626684	304 إعانات المؤسسات العامة غير المالية	
1800000	1750000	1700000	1600000	1600000	1626684	107 حساب وفر البواخر *	
1800000	1750000	1700000	1600000	1600000	1626684	المجموع	
						نفقات أخرى	28
						نفقات أخرى جارية	2821
5000	5000	5000	4000	4000	4000	303 البعثات العلمية والدورات التدريبية	
5000	5000	5000	4000	4000	4000	المجموع	
5607000	5517000	5429000	5208000	5349000	5205962	مجموع النشاط	
5607000	5517000	5429000	5208000	5349000	5205962	مجموع البرنامج	

النفقات الجارية حسب البرنامج والانشطة للسنوات 2018 - 2022

(بالدينار)

الفصل : 1601 وزارة الصناعة والتجارة والتموين

البرنامج 2805 التنظيم والترويج للتطوير الصناعي والتجاري							المادة / البند	المجموعة
تنظيم وتنفيذ برامج الترويج الإستثماري							601	النشاط
تأشيرتي 2022	تأشيرتي 2021	مقدر 2020	اعادة تقدير 2019	مقدر 2019	فعلي 2018	الوصف	المادة / البند	المجموعة
						تعويضات العاملين		21
						الرواتب والأجور والعلوات		2111
9000	9000	9000	18000	18000	39576	الموظفون المصنفون	101	
240000	235000	230000	225000	233000	260872	الموظفون غير المصنفين	102	
245000	240000	235000	227000	227000	225050	علاوة غلاء المعيشة الشخصية	105	
26000	24000	22000	20000	26000	18348	علاوة غلاء المعيشة العائلية	106	
10000	10000	10000	5000	5000	4999	علاوة العمل الاضافي	110	
142000	140000	138000	128000	141000	118931	العلاوة الاضافية	111	
36000	35000	34000	33000	33000	32900	علاوة النقل	113	
21000	20000	19000	18000	19000	17693	بدل تنقلات	114	
20000	20000	20000	20000	20000	19499	مكافآت الموظفين	116	
85000	83000	81000	66000	66000	50400	الموظفون بعقود	120	
834000	816000	798000	760000	788000	788268	المجموع		
						مساهمات الضمان الاجتماعي		2121
95000	93000	91000	87000	87000	86000	الضمان الاجتماعي	301	
95000	93000	91000	87000	87000	86000	المجموع		
						نفقات أخرى		28
						نفقات أخرى جارية		2821
25000	25000	25000	25000	25000	24850	المساهمات	302	
25000	25000	25000	25000	25000	24850	011 المساهمات الخارجية		
4000	4000	4000	2000	2000	2896	البعثات العلمية والدورات التدريبية	303	
29000	29000	29000	27000	27000	27746	المجموع		
958000	938000	918000	874000	902000	902014	مجموع النشاط		
						دعم مؤسسات الشؤون الإستثمارية	602	النشاط
تأشيرتي 2022	تأشيرتي 2021	مقدر 2020	اعادة تقدير 2019	مقدر 2019	فعلي 2018	الوصف	المادة / البند	المجموعة
						الدعم / المنح		26
						الدعم لوحدات حكومية عامة		2631
0	0	0	0	0	445000	الدعم لوحدات حكومية عامة / جارية	313	
0	0	0	0	0	445000	012 المؤسسة الاردنية لتطوير المشاريع الاقتصادية		
0	0	0	0	0	445000	المجموع		
0	0	0	0	0	445000	مجموع النشاط		
958000	938000	918000	874000	902000	1347014	مجموع البرنامج		
						التجارة و المخزون الاستراتيجي	2810	البرنامج
						تنظيم التجارة الداخلية والخارجية	601	النشاط
تأشيرتي 2022	تأشيرتي 2021	مقدر 2020	اعادة تقدير 2019	مقدر 2019	فعلي 2018	الوصف	المادة / البند	المجموعة
						تعويضات العاملين		21
						الرواتب والأجور والعلوات		2111
10000	10000	10000	12000	12000	8946	الموظفون المصنفون	101	
176000	174000	172000	170000	176000	167237	الموظفون غير المصنفين	102	
29000	28000	27000	26000	30000	24848	الموظفون بعقود شاملة	103	
187000	185000	183000	170000	190000	154500	علاوة غلاء المعيشة الشخصية	105	
15000	14000	13000	12000	14000	11100	علاوة غلاء المعيشة العائلية	106	
5000	5000	5000	5000	5000	5000	علاوة العمل الاضافي	110	
156000	154000	152000	142000	142000	125464	العلاوة الاضافية	111	
28000	27000	26000	24000	29000	21833	علاوة النقل	113	
16000	15000	14000	13000	29000	11416	بدل تنقلات	114	
20000	20000	20000	20000	20000	12340	مكافآت الموظفين	116	
99000	97000	95000	85000	88000	64210	الموظفون بعقود	120	
741000	729000	717000	679000	735000	606894	المجموع		
						مساهمات الضمان الاجتماعي		2121
90000	88000	87000	84000	84000	75406	الضمان الاجتماعي	301	
90000	88000	87000	84000	84000	75406	المجموع		
						نفقات أخرى		28
						نفقات أخرى جارية		2821
2000	2000	2000	2000	2000	1223	البعثات العلمية والدورات التدريبية	303	
2000	2000	2000	2000	2000	1223	المجموع		
833000	819000	806000	765000	821000	683523	مجموع النشاط		
833000	819000	806000	765000	821000	683523	مجموع البرنامج		

النفقات الجارية حسب البرنامج والانشطة للسنوات 2018 - 2022

(بالدينار)

وزارة الصناعة والتجارة والتموين الفصل : 1601

تنافسية القطاع الصناعي والتجاري							2815	البرنامج
تعزيز القدرة التنافسية للقطاع الصناعي والتجاري							601	النشاط
تأشيرتي 2022	تأشيرتي 2021	مقدر 2020	اعادة تقدير 2019	مقدر 2019	فعلي 2018	الوصف	المادة / البند	المجموعة
						تعويضات العاملين		21
						الرواتب والأجور والعلوات		2111
27000	26000	25000	24000	38000	18591	الموظفون المصنفون	101	
288000	286000	284000	280000	286000	304250	الموظفون غير المصنفين	102	
170000	168000	166000	160000	172000	155624	الموظفون بعقود شاملة	103	
265000	260000	255000	246000	246000	253743	علاوة غلاء المعيشة الشخصية	105	
22000	21000	20000	18000	24000	14594	علاوة غلاء المعيشة العائلية	106	
10000	10000	10000	5000	5000	4971	علاوة العمل الاضافي	110	
317000	315000	313000	305000	325000	294690	العلاوة الاضافية	111	
646000	636000	626000	580000	651000	523671	علاوات اخرى	112	
64000	63000	62000	60000	62000	53000	علاوة النقل	113	
15000	14000	13000	12000	12000	10309	بدل تنقلات	114	
20000	20000	20000	20000	20000	10998	مكافآت الموظفين	116	
74000	72000	70000	55000	87000	49162	الموظفون بعقود	120	
1918000	1891000	1864000	1765000	1928000	1693603	المجموع		
						مساهمات الضمان الاجتماعي		2121
187000	185000	183000	178000	178000	179000	الضمان الاجتماعي	301	
187000	185000	183000	178000	178000	179000	المجموع		
						نفقات أخرى		28
						نفقات اخرى جارية		2821
2000	2000	2000	2000	2000	2000	البعثات العلمية والدورات التدريبية	303	
2000	2000	2000	2000	2000	2000	المجموع		
2107000	2078000	2049000	1945000	2108000	1874603	مجموع النشاط		
2107000	2078000	2049000	1945000	2108000	1874603	مجموع البرنامج		
متابعة ومراقبة الاسواق							2820	البرنامج
مراقبة ومتابعة الأسواق							601	النشاط
تأشيرتي 2022	تأشيرتي 2021	مقدر 2020	اعادة تقدير 2019	مقدر 2019	فعلي 2018	الوصف	المادة / البند	المجموعة
						تعويضات العاملين		21
						الرواتب والأجور والعلوات		2111
0	0	0	8000	9000	7907	الموظفون المصنفون	101	
116000	114000	112000	117000	117000	131326	الموظفون غير المصنفين	102	
0	0	0	0	0	8370	الموظفون بعقود شاملة	103	
174000	172000	170000	160000	165000	152598	علاوة غلاء المعيشة الشخصية	105	
23000	22000	21000	19000	23000	16301	علاوة غلاء المعيشة العائلية	106	
5000	5000	5000	5000	5000	4999	علاوة العمل الاضافي	110	
144000	142000	140000	131000	145000	124381	العلاوة الاضافية	111	
30000	29000	28000	26000	26000	25999	علاوة النقل	113	
14000	13000	12000	11000	15000	9871	بدل تنقلات	114	
20000	20000	20000	20000	20000	15974	مكافآت الموظفين	116	
102000	100000	98000	86000	111000	50756	الموظفون بعقود	120	
628000	617000	606000	583000	636000	548482	المجموع		
						مساهمات الضمان الاجتماعي		2121
75000	73000	71000	68000	71000	54716	الضمان الاجتماعي	301	
75000	73000	71000	68000	71000	54716	المجموع		
						نفقات أخرى		28
						نفقات اخرى جارية		2821
2000	2000	2000	2000	2000	2000	البعثات العلمية والدورات التدريبية	303	
2000	2000	2000	2000	2000	2000	المجموع		
705000	692000	679000	653000	709000	605198	مجموع النشاط		
705000	692000	679000	653000	709000	605198	مجموع البرنامج		
10210000	10044000	9881000	9445000	9889000	9716300	مجموع الفصل		

* يصرف من هذا البند بما لا يتجاوز المبلغ الذي يتم توريده للخزينة العامة وفقا لاحكام قانون توريد الدوائر والوحدات الحكومية المعمول به.

الخلاصة الاجمالية للنفقات الرأسمالية للسنوات 2018 - 2022

(بالدينار)

الفصل : 1601 وزارة الصناعة والتجارة والتموين

المجموعة	المادة	الوصف	فعلّي 2018	مقدر 2019	اعادة تقدير 2019	مقدر 2020	تأشيرّي 2021	تأشيرّي 2022
		النفقات						
	22	استخدام السلع والخدمات						
	2211	استخدام السلع والخدمات						
	510	صيانة واصلاحات المباني والمرافق	1208	50000	37000	150000	100000	20000
	512	نفقات ادامة و تشغيل	626114	2220500	1145500	1210000	1290000	935000
		المجموع	627322	2270500	1182500	1360000	1390000	955000
	26	الدعم / المنح						
	2632	الدعم لوحدات حكومية عامة / رأسمالية						
	509	الدعم لوحدات حكومية عامة / رأسمالية	1020000	0	0	0	0	0
		المجموع	1020000	0	0	0	0	0
	28	نفقات أخرى						
	2822	نفقات اخرى رأسمالية						
	504	دراسات وأبحاث واستشارات	111399	155000	55000	40000	110000	50000
		المجموع	111399	155000	55000	40000	110000	50000
		اصول ثابتة						
	31	اصول غير مالية						
	3111	مباني و انشاءات						
	508	اشغال وانشاءات	11617390	9954516	8873000	793000	2850000	1400000
		المجموع	11617390	9954516	8873000	793000	2850000	1400000
	3112	أجهزة واليات ومعدات						
	505	معدات وآلات وأجهزة	71866	151984	124500	60000	30000	25000
		المجموع	71866	151984	124500	60000	30000	25000
	3122	مخزونات						
	503	مواد ولوازم	10000	0	0	0	0	0
		المجموع	10000	0	0	0	0	0
		مجموع الفصل	13457977	12532000	10235000	2253000	4380000	2430000

النفقات الرأسمالية حسب البرنامج والمشاريع للسنوات 2018 - 2022

الفصل : 1601 وزارة الصناعة والتجارة والتموين

(بالدينار)

البرنامج							2801	الإدارة والخدمات المساندة	
المشروع							004	مشروع انشاء المدن الصناعية في المملكة	
مصدر التمويل							102001	رأسمالية - خزينة	
المجموعة	المادة / البند	الوصف	فعلي 2018	مقدر 2019	مقدر 2020	تأشيري 2021	تأشيري 2022	مقدر 2019	اعادة تقدير 2019
31		اصول غير مالية							
3111		مباني وانشاءات							
508		اشغال وانشاءات							
040		انشاءات	1981057	0	0	0	0	0	0
		مجموع المادة	1981057	0	0	0	0	0	0
		مجموع المشروع / خزينة	1981057	0	0	0	0	0	0
المشروع							005	مشروع توسعة الصوامع	
مصدر التمويل							102001	رأسمالية - خزينة	
المجموعة	المادة / البند	الوصف	فعلي 2018	مقدر 2019	مقدر 2020	تأشيري 2021	تأشيري 2022	مقدر 2019	اعادة تقدير 2019
31		اصول غير مالية							
3111		مباني وانشاءات							
508		اشغال وانشاءات							
013		انشاء ابنية	8999959	7923000	7923000	0	0	7923000	7923000
		مجموع المادة	8999959	7923000	7923000	0	0	7923000	7923000
		مجموع المشروع / خزينة	8999959	7923000	7923000	0	0	7923000	7923000
المشروع							006	ادارة التامين	
مصدر التمويل							102001	رأسمالية - خزينة	
المجموعة	المادة / البند	الوصف	فعلي 2018	مقدر 2019	مقدر 2020	تأشيري 2021	تأشيري 2022	مقدر 2019	اعادة تقدير 2019
22		استخدام السلع والخدمات							
2211		استخدام السلع والخدمات							
512		نفقات ادامة و تشغيل							
008		مصاريف التدريب و التاهيل	760	2000	2000	2000	2000	2000	2000
012		اشترارات ، تأمينات	21513	35000	35000	33000	33000	35000	35000
017		ترويج و اعلان و توعيه	15518	13000	13000	15000	15000	13000	13000
		مجموع المادة	37791	50000	50000	50000	50000	50000	50000
		مجموع المشروع / خزينة	37791	50000	50000	50000	50000	50000	50000
المشروع							009	التحول الالكتروني	
مصدر التمويل							102001	رأسمالية - خزينة	
المجموعة	المادة / البند	الوصف	فعلي 2018	مقدر 2019	مقدر 2020	تأشيري 2021	تأشيري 2022	مقدر 2019	اعادة تقدير 2019
22		استخدام السلع والخدمات							
2211		استخدام السلع والخدمات							
512		نفقات ادامة و تشغيل							
036		مصاريف الحوسبة و عمليات الأتمتة	174568	0	0	0	0	0	0
		مجموع المادة	174568	0	0	0	0	0	0
		مجموع المشروع / خزينة	174568	0	0	0	0	0	0
المشروع							703	انشاء مشروع الطاقة البديلة للموسسة الاستهلاكية المدنية- سوق راس العين/ محافظة العاصمة	
مصدر التمويل							102001	رأسمالية - خزينة	
المجموعة	المادة / البند	الوصف	فعلي 2018	مقدر 2019	مقدر 2020	تأشيري 2021	تأشيري 2022	مقدر 2019	اعادة تقدير 2019
31		اصول غير مالية							
3112		أجهزة واليات ومعدات							
505		معدات وآلات وأجهزة							
068		الخلايا الشمسية المولدة للطاقة الكهربائية	0	117000	117000	0	0	90000	90000
		مجموع المادة	0	117000	117000	0	0	90000	90000
		مجموع المشروع / خزينة	0	117000	117000	0	0	90000	90000

النفقات الرأسمالية حسب البرنامج والمشاريع للسنوات 2018 - 2022

الفصل : 1601 وزارة الصناعة والتجارة والتموين

(بالدينار)

البرنامج							2801	الإدارة والخدمات المساندة	
المشروع							706	بناء سور لمبنى مديرية الصناعة / محافظة معان	
مصدر التمويل							102001	رأسمالية - خزينة	
تأشيرتي 2022	تأشيرتي 2021	مقدر 2020	اعادة تقدير 2019	مقدر 2019	فعلي 2018	الوصف	المادة / البند	المجموعة	
						اصول غير مالية		31	
						مباني وانشاءات		3111	
						اشغال وانشاءات		508	
0	0	0	0	0	25674	انشاءات		040	
0	0	0	0	0	25674	مجموع المادة			
0	0	0	0	0	25674	مجموع المشروع / خزينة			
50000	50000	50000	8063000	8090000	11219049	مجموع البرنامج			

النفقات الرأسمالية حسب البرنامج والمشاريع للسنوات 2022 - 2018

الفصل : 1601 وزارة الصناعة والتجارة والتموين

(بالدينار)

البرنامج							2805	التنظيم والترويج للتطوير الصناعي والتجاري
المشروع							001	مشروع ادارة برنامج التنظيم والترويج للتطوير الصناعي والتجاري
مصدر التمويل							102001	رأسمالية - خزينة
المجموعة	المادة / البند	الوصف	فعلي 2018	مقدر 2019	اعادة تقدير 2019	مقدر 2020	تأشير 2021	تأشير 2022
22		استخدام السلع والخدمات						
2211		استخدام السلع والخدمات						
510		صيانة واصلاحات المباني والمرافق						
008		صيانة ابنية ومرافق	0	50000	37000	100000	100000	20000
		مجموع المادة	0	50000	37000	100000	100000	20000
512		نفقات ادامة و تشغيل						
014		ارشفة وتوثيق	55157	70000	70000	80000	80000	80000
017		ترويج واعلان وتوعيه	11000	12000	12000	12000	12000	12000
018		صيانة شبكات حاسوب	73508	98500	98500	124000	124000	124000
032		مؤتمرات و احتفالات و ورشات عمل	2824	10000	10000	15000	15000	10000
036		مصاريف الحوسبة وعمليات الأتمتة	70448	90000	90000	119000	119000	119000
		مجموع المادة	212937	280500	280500	350000	350000	345000
28		نفقات أخرى						
2822		نفقات أخرى رأسمالية						
504		دراسات وأبحاث واستشارات						
012		الدراسات الاقتصادية	6817	20000	20000	20000	20000	10000
		مجموع المادة	6817	20000	20000	20000	20000	10000
31		اصول غير مالية						
3112		أجهزة واليات ومعدات						
505		معدات وآلات وأجهزة						
001		اجهزة حاسوب وتوايحه	26062	29984	29500	50000	20000	20000
003		أجهزة ومعدات مكتبية	5804	5000	5000	10000	10000	5000
		مجموع المادة	31866	34984	34500	60000	30000	25000
		مجموع المشروع / خزينة	251620	385484	372000	530000	500000	400000
المشروع							005	دعم مشاريع المؤسسة الاردنية لتطوير المشاريع الاقتصادية
مصدر التمويل							102001	رأسمالية - خزينة
المجموعة	المادة / البند	الوصف	فعلي 2018	مقدر 2019	اعادة تقدير 2019	مقدر 2020	تأشير 2021	تأشير 2022
26		الدعم / المنح						
2632		الدعم لوحداث حكومية عامة / رأسمالية						
509		الدعم لوحداث حكومية عامة / رأسمالية						
018		المؤسسة الاردنية لتطوير المشاريع الاقتصادية	120000	0	0	0	0	0
		مجموع المادة	120000	0	0	0	0	0
		مجموع المشروع / خزينة	120000	0	0	0	0	0

النفقات الرأسمالية حسب البرنامج والمشاريع للسنوات 2022 - 2018

الفصل : 1601 وزارة الصناعة والتجارة والتموين

(بالدينار)

البرنامج							2805	التنظيم والترويج للتطوير الصناعي والتجاري
المشروع							007	تنفيذ وثيقة السياسة الصناعية
مصدر التمويل							102001	رأسمالية - خزينة
المجموعة	المادة / البند	الوصف	فعلي 2018	مقدر 2019	اعادة تقدير 2019	مقدر 2020	تأشير 2021	تأشير 2022
22		استخدام السلع والخدمات						
2211		استخدام السلع والخدمات						
512		نفقات ادامة و تشغيل						
008		مصاريف التدريب و التأهيل	14287	0	0	0	0	0
034		دعم المبادرات القائمة و الجديدة	40000	50000	50000	130000	130000	100000
035		دعم اداري و فني	20000	150000	150000	100000	100000	100000
		مجموع المادة	74287	200000	200000	230000	230000	200000
28		نفقات أخرى						
2822		نفقات اخرى رأسمالية						
504		دراسات و أبحاث و استشارات						
012		الدراسات الاقتصادية	100000	0	0	0	0	0
		مجموع المادة	100000	0	0	0	0	0
31		اصول غير مالية						
3112		أجهزة و اليات و معدات						
505		معدات و آلات و أجهزة						
001		اجهزة حاسوب و توابعه	40000	0	0	0	0	0
		مجموع المادة	40000	0	0	0	0	0
3122		مخزونات						
503		مواد و لوازم						
028		مواد و خامات	10000	0	0	0	0	0
		مجموع المادة	10000	0	0	0	0	0
		مجموع المشروع / خزينة	224287	200000	200000	230000	230000	200000
المشروع							011	حماية الانتاج الوطني و مكافحة الاغراق
مصدر التمويل							102001	رأسمالية - خزينة
المجموعة	المادة / البند	الوصف	فعلي 2018	مقدر 2019	اعادة تقدير 2019	مقدر 2020	تأشير 2021	تأشير 2022
22		استخدام السلع والخدمات						
2211		استخدام السلع والخدمات						
512		نفقات ادامة و تشغيل						
036		مصاريف الحوسبة و عمليات الأتمتة	19726	0	0	0	0	0
		مجموع المادة	19726	0	0	0	0	0
		مجموع المشروع / خزينة	19726	0	0	0	0	0
المشروع							013	تنفيذ السياسة التجارية
مصدر التمويل							102001	رأسمالية - خزينة
المجموعة	المادة / البند	الوصف	فعلي 2018	مقدر 2019	اعادة تقدير 2019	مقدر 2020	تأشير 2021	تأشير 2022
22		استخدام السلع والخدمات						
2211		استخدام السلع والخدمات						
512		نفقات ادامة و تشغيل						
032		مؤتمرات و احتفالات و ورشات عمل	2999	5000	5000	50000	40000	40000
062		مصاريف تبادل الوفود	0	0	0	50000	50000	50000
		مجموع المادة	2999	5000	5000	100000	90000	90000
28		نفقات أخرى						
2822		نفقات اخرى رأسمالية						
504		دراسات و أبحاث و استشارات						
012		الدراسات الاقتصادية	3232	35000	35000	20000	20000	20000
		مجموع المادة	3232	35000	35000	20000	20000	20000
		مجموع المشروع / خزينة	6231	40000	40000	120000	110000	110000

النفقات الرأسمالية حسب البرنامج والمشاريع للسنوات 2018 - 2022

الفصل : 1601 وزارة الصناعة والتجارة والتموين

(بالدينار)

البرنامج							2805	التنظيم والترويج للتطوير الصناعي والتجاري
المشروع							014	إنشاء المرصد الصناعي
مصدر التمويل							102001	رأسمالية - خزينة
المجموعة	المادة / البند	الوصف	فعلي 2018	مقدر 2019	مقدر 2020	تأشيري 2021	تأشيري 2022	
22		استخدام السلع والخدمات						
2211		استخدام السلع والخدمات						
512		نفقات ادامة و تشغيل						
036		مصاريف الحوسبة وعمليات الأتمتة	0	50000	20000	125000	0	
		مجموع المادة	0	50000	20000	125000	0	
28		نفقات أخرى						
2822		نفقات أخرى رأسمالية						
504		دراسات وأبحاث واستشارات						
027		شراء خدمات استشارية	1350	100000	0	70000	20000	
		مجموع المادة	1350	100000	0	70000	20000	
		مجموع المشروع / خزينة	1350	150000	20000	195000	20000	
المشروع							015	دعم مشاريع هيئة الاستثمار
مصدر التمويل							102001	رأسمالية - خزينة
المجموعة	المادة / البند	الوصف	فعلي 2018	مقدر 2019	مقدر 2020	تأشيري 2021	تأشيري 2022	
26		الدعم / المنح						
2632		الدعم لوحدات حكومية عامة / رأسمالية						
509		الدعم لوحدات حكومية عامة / رأسمالية						
128		هيئة الاستثمار	900000	0	0	0	0	
		مجموع المادة	900000	0	0	0	0	
		مجموع المشروع / خزينة	900000	0	0	0	0	
المشروع							016	انشاء شركة خاصة تعنى بترويج الصادرات وفتح أسواق جديدة امام الصادرات الاردنية
مصدر التمويل							102001	رأسمالية - خزينة
المجموعة	المادة / البند	الوصف	فعلي 2018	مقدر 2019	مقدر 2020	تأشيري 2021	تأشيري 2022	
22		استخدام السلع والخدمات						
2211		استخدام السلع والخدمات						
512		نفقات ادامة و تشغيل						
035		دعم اداري وفني	0	1500000	350000	350000	170000	
		مجموع المادة	0	1500000	350000	350000	170000	
		مجموع المشروع / خزينة	0	1500000	350000	350000	170000	
		مجموع البرنامج	1523214	2275484	1250000	1385000	900000	

النفقات الرأسمالية حسب البرنامج والمشاريع للسنوات 2018 - 2022

الفصل : 1601 وزارة الصناعة والتجارة والتموين

(بالدينار)

البرنامج							2810	التجارة و المخزون الاستراتيجي	
المشروع							002	توفيق اوضاع السجل التجاري	
مصدر التمويل							102001	رأسمالية - خزينة	
المجموعة	المادة / البند	الوصف	فعلي 2018	مقدر 2019	مقدر 2020	تأشير 2021	تأشير 2022	مقدر 2019	اعادة تقدير 2019
22		استخدام السلع والخدمات							
2211		استخدام السلع والخدمات							
512		نفقات ادامة و تشغيل							
017		ترويج و اعلان و توعيه	22734	23000	23000	23000	25000	23000	23000
036		مصاريف الحوسبة و عمليات الأتمتة	18271	37000	22000	12000	0	22000	22000
		مجموع المادة	41005	60000	45000	35000	25000	45000	45000
		مجموع المشروع / خزينة	41005	60000	45000	35000	25000	45000	45000
المشروع							701	انشاء مركز اعلاف للواني الطيبة والوسطية / محافظة اربد	
مصدر التمويل							102001	رأسمالية - خزينة	
المجموعة	المادة / البند	الوصف	فعلي 2018	مقدر 2019	مقدر 2020	تأشير 2021	تأشير 2022	مقدر 2019	اعادة تقدير 2019
31		اصول غير مالية							
3111		مباني و انشاءات							
508		اشغال و انشاءات							
040		انشاءات	0	351516	220000	150000	250000	351516	250000
		مجموع المادة	0	351516	220000	150000	250000	351516	250000
		مجموع المشروع / خزينة	0	351516	220000	150000	250000	351516	250000
المشروع							702	انشاء سور حول مستودعات اعلاف - ريمون / محافظة جرش	
مصدر التمويل							102001	رأسمالية - خزينة	
المجموعة	المادة / البند	الوصف	فعلي 2018	مقدر 2019	مقدر 2020	تأشير 2021	تأشير 2022	مقدر 2019	اعادة تقدير 2019
31		اصول غير مالية							
3111		مباني و انشاءات							
508		اشغال و انشاءات							
040		انشاءات	10700	0	0	0	0	0	0
		مجموع المادة	10700	0	0	0	0	0	0
		مجموع المشروع / خزينة	10700	0	0	0	0	0	0
المشروع							705	انشاء مجمع اعلاف ذبيان / محافظة مادبا	
مصدر التمويل							102001	رأسمالية - خزينة	
المجموعة	المادة / البند	الوصف	فعلي 2018	مقدر 2019	مقدر 2020	تأشير 2021	تأشير 2022	مقدر 2019	اعادة تقدير 2019
31		اصول غير مالية							
3111		مباني و انشاءات							
508		اشغال و انشاءات							
040		انشاءات	600000	150000	0	0	0	100000	100000
		مجموع المادة	600000	150000	0	0	0	100000	100000
		مجموع المشروع / خزينة	600000	150000	0	0	0	100000	100000
المشروع							706	انشاء مركز اعلاف القطرانة / محافظة الكرك	
مصدر التمويل							102001	رأسمالية - خزينة	
المجموعة	المادة / البند	الوصف	فعلي 2018	مقدر 2019	مقدر 2020	تأشير 2021	تأشير 2022	مقدر 2019	اعادة تقدير 2019
31		اصول غير مالية							
3111		مباني و انشاءات							
508		اشغال و انشاءات							
040		انشاءات	0	0	0	750000	0	0	0
		مجموع المادة	0	0	0	750000	0	0	0
		مجموع المشروع / خزينة	0	0	0	750000	0	0	0

النفقات الرأسمالية حسب البرنامج والمشاريع للسنوات 2018 - 2022

الفصل : 1601 وزارة الصناعة والتجارة والتموين

(بالدينار)

البرنامج 2810 التجارة و المخزون الاستراتيجي							المادة /		المجموعة	
المشروع 707 صيانة مستودع الاعلاف الرئيسي / محافظة معان										
مصدر التمويل 102001 رأسمالية - خزينة										
تأشيرتي 2022	تأشيرتي 2021	مقدر 2020	اعادة تقدير 2019	مقدر 2019	فعلي 2018	الوصف	المادة /	البند	المجموعة	
						استخدام السلع والخدمات			22	
						استخدام السلع والخدمات			2211	
						صيانة و اصلاحات المباني و المرافق			510	
0	0	0	0	0	1208	صيانة ابنية ومرافق			008	
0	0	0	0	0	1208	مجموع المادة				
0	0	0	0	0	1208	مجموع المشروع / خزينة				
المشروع 710 انشاء مركز اعلاف القويرة / محافظة العقبة										
مصدر التمويل 102001 رأسمالية - خزينة										
تأشيرتي 2022	تأشيرتي 2021	مقدر 2020	اعادة تقدير 2019	مقدر 2019	فعلي 2018	الوصف	المادة /	البند	المجموعة	
						اصول غير مالية			31	
						مباني و انشاءات			3111	
						اشغال وانشاءات			508	
0	0	0	250000	400000	0	انشاءات			040	
0	0	0	250000	400000	0	مجموع المادة				
0	0	0	250000	400000	0	مجموع المشروع / خزينة				
المشروع 711 انشاء مراكز اعلاف في محافظة معان										
مصدر التمويل 102001 رأسمالية - خزينة										
تأشيرتي 2022	تأشيرتي 2021	مقدر 2020	اعادة تقدير 2019	مقدر 2019	فعلي 2018	الوصف	المادة /	البند	المجموعة	
						اصول غير مالية			31	
						مباني و انشاءات			3111	
						اشغال وانشاءات			508	
0	220000	200000	50000	280000	0	انشاء ابنية			013	
0	220000	200000	50000	280000	0	مجموع المادة				
0	220000	200000	50000	280000	0	مجموع المشروع / خزينة				
المشروع 712 انشاء مركز اعلاف في وادي عربة / محافظة العقبة										
مصدر التمويل 102001 رأسمالية - خزينة										
تأشيرتي 2022	تأشيرتي 2021	مقدر 2020	اعادة تقدير 2019	مقدر 2019	فعلي 2018	الوصف	المادة /	البند	المجموعة	
						اصول غير مالية			31	
						مباني و انشاءات			3111	
						اشغال وانشاءات			508	
0	0	225000	150000	350000	0	انشاء ابنية			013	
0	0	225000	150000	350000	0	مجموع المادة				
0	0	225000	150000	350000	0	مجموع المشروع / خزينة				
المشروع 713 انشاء مباني ومراكز اعلاف في محافظة مادبا										
مصدر التمويل 102001 رأسمالية - خزينة										
تأشيرتي 2022	تأشيرتي 2021	مقدر 2020	اعادة تقدير 2019	مقدر 2019	فعلي 2018	الوصف	المادة /	البند	المجموعة	
						اصول غير مالية			31	
						مباني و انشاءات			3111	
						اشغال وانشاءات			508	
150000	150000	90000	150000	500000	0	انشاء ابنية			013	
150000	150000	90000	150000	500000	0	مجموع المادة				
150000	150000	90000	150000	500000	0	مجموع المشروع / خزينة				

النفقات الرأسمالية حسب البرنامج والمشاريع للسنوات 2018 - 2022

الفصل : 1601 وزارة الصناعة والتجارة والتموين

(بالدينار)

البرنامج 2810 التجارة و المخزون الاستراتيجي							المادة / البند	المجموعة
المشروع 714 انشاء مطحنة وصوامع قمح وشعير / محافظة الكرك							المادة / البند	المجموعة
مصدر التمويل 102001 رأسمالية - خزينة							المادة / البند	المجموعة
تأشيرى 2022	تأشيرى 2021	مقدر 2020	اعادة تقدير 2019	مقدر 2019	فعلى 2018	الوصف	المادة / البند	المجموعة
						اصول غير مالية		31
						مباني و انشاءات		3111
						اشغال وانشاءات	508	
1000000	1000000	0	0	0	0	انشاءات	040	
1000000	1000000	0	0	0	0	مجموع المادة		
1000000	1000000	0	0	0	0	مجموع المشروع / خزينة		
المشروع 715 انشاء مصنع للعبوات البلاستيكية / محافظة الكرك							المادة / البند	المجموعة
مصدر التمويل 102001 رأسمالية - خزينة							المادة / البند	المجموعة
تأشيرى 2022	تأشيرى 2021	مقدر 2020	اعادة تقدير 2019	مقدر 2019	فعلى 2018	الوصف	المادة / البند	المجموعة
						اصول غير مالية		31
						مباني و انشاءات		3111
						اشغال وانشاءات	508	
0	500000	0	0	0	0	انشاءات	040	
0	500000	0	0	0	0	مجموع المادة		
0	500000	0	0	0	0	مجموع المشروع / خزينة		
المشروع 716 استكمال انشاء وبناء مرافق غرفة التجارة / محافظة معان							المادة / البند	المجموعة
مصدر التمويل 102001 رأسمالية - خزينة							المادة / البند	المجموعة
تأشيرى 2022	تأشيرى 2021	مقدر 2020	اعادة تقدير 2019	مقدر 2019	فعلى 2018	الوصف	المادة / البند	المجموعة
						اصول غير مالية		31
						مباني و انشاءات		3111
						اشغال وانشاءات	508	
0	80000	58000	0	0	0	انشاءات	040	
0	80000	58000	0	0	0	مجموع المادة		
0	80000	58000	0	0	0	مجموع المشروع / خزينة		
المشروع 717 صيانة وتأهيل مبنى المديرية في محافظة العقبة							المادة / البند	المجموعة
مصدر التمويل 102001 رأسمالية - خزينة							المادة / البند	المجموعة
تأشيرى 2022	تأشيرى 2021	مقدر 2020	اعادة تقدير 2019	مقدر 2019	فعلى 2018	الوصف	المادة / البند	المجموعة
						استخدام السلع والخدمات		22
						استخدام السلع والخدمات		2211
						صيانة و اصلاحات المباني و المرافق	510	
0	0	50000	0	0	0	صيانة ابنية ومرافق	008	
0	0	50000	0	0	0	مجموع المادة		
0	0	50000	0	0	0	مجموع المشروع / خزينة		
1425000	2885000	888000	995000	2091516	652913	مجموع البرنامج		

النفقات الرأسمالية حسب البرنامج والمشاريع للسنوات 2018 - 2022

الفصل : 1601 وزارة الصناعة والتجارة والتموين

(بالدينار)

البرنامج							2815	تنافسية القطاع الصناعي والتجاري	
المشروع							001	نشر ثقافة المنافسة	
مصدر التمويل							102001	رأسمالية - خزينة	
المجموعة	المادة / البند	الوصف	فعلي 2018	مقدر 2019	اعادة تقدير 2019	مقدر 2020	تأشيري 2021	تأشيري 2022	
22		استخدام السلع والخدمات							
2211		استخدام السلع والخدمات							
512		نفقات ادامة و تشغيل							
017		ترويج واعلان وتوعيه	10000	0	0	0	0	0	
		مجموع المادة	10000	0	0	0	0	0	
		مجموع المشروع / خزينة	10000	0	0	0	0	0	
المشروع							003	الترويج والتوعية بأهمية حقوق الملكية الصناعية	
مصدر التمويل							102001	رأسمالية - خزينة	
المجموعة	المادة / البند	الوصف	فعلي 2018	مقدر 2019	اعادة تقدير 2019	مقدر 2020	تأشيري 2021	تأشيري 2022	
22		استخدام السلع والخدمات							
2211		استخدام السلع والخدمات							
512		نفقات ادامة و تشغيل							
017		ترويج واعلان وتوعيه	14699	20000	20000	20000	20000	20000	
		مجموع المادة	14699	20000	20000	20000	20000	20000	
		مجموع المشروع / خزينة	14699	20000	20000	20000	20000	20000	
		مجموع البرنامج	24699	20000	20000	20000	20000	20000	

النفقات الرأسمالية حسب البرنامج والمشاريع للسنوات 2018 - 2022

الفصل : 1601 وزارة الصناعة والتجارة والتموين

(بالدينار)

البرنامج							2820	متابعة ومراقبة الاسواق
المشروع							001	مشروع ادارة برنامج متابعة ومراقبة الاسواق
مصدر التمويل							102001	رأسمالية - خزينة
المجموعة / المادة / البند	الوصف	فعلي 2018	مقدر 2019	اعادة تقدير 2019	مقدر 2020	تأشيري 2021	تأشيري 2022	
22	استخدام السلع والخدمات							
2211	استخدام السلع والخدمات							
512	نفقات ادامة و تشغيل							
017	ترويج و اعلان و توعيه	38102	55000	45000	38000	35000	35000	
032	مؤتمرات و احتفالات و ورشات عمل	0	0	0	7000	5000	0	
	مجموع المادة	38102	55000	45000	45000	40000	35000	
	مجموع المشروع / خزينة	38102	55000	45000	45000	40000	35000	
	مجموع البرنامج	38102	55000	45000	45000	40000	35000	
	مجموع الفصل	13457977	12532000	10235000	2253000	4380000	2430000	