

الفصل : 1702 وزارة التخطيط والتعاون الدولي/ دائرة الاحصاءات العامة

النشأة : تم إنشاء دائرة الإحصاءات العامة في عام 1949، وتعتبر الدائرة من اوائل المؤسسات التي تم إنشاؤها بعد إعلان استقلال المملكة في عام 1946.

الرؤية : الريادة في القيادة الكفوة والفعالة للنظام الإحصائي الأردني.

الرسالة : إنتاج وتحليل ونشر البيانات الإحصائية باستخدام أفضل التقنيات الحديثة لتلبية احتياجات كافة أصحاب العلاقة من خلال تطبيق أفضل الممارسات والمنهجيات الإحصائية الموصى بها دولياً بما يضمن تنظيم ودعم مكونات النظام الإحصائي الأردني.

الاطار القانوني : قانون الاحصاءات العامة رقم (12) لسنة 2012.

مهام الوزارة / الدائرة:

- جمع وتصنيف وتخزين وتحليل ونشر الإحصاءات الرسمية بما في ذلك المسوح المتعلقة بمجالات الحياة الاجتماعية والديموغرافية والاقتصادية والزراعية والبيئية والثقافية وأي مجال من المجالات التي تتعلق بأحوال المجتمع وانشطته وظروفه وفق التعريفات والتصنيفات والمعايير والأساليب والتقنيات المتعارف عليها في هذا المجال.
- إجراء تعداد عام مرة كل عشر سنوات على الأكثر في الموعد الذي يقرره مجلس الوزراء بناء على تنسيب الوزير في أي من المجالات والأمور التالية: (المساكن والسكان، الزراعة، الصناعة، المنشآت، وأي مجال آخر يقرره مجلس الوزراء بناء على تنسيب من الوزير إجراء تعداد له).
- تنسيق العمل الإحصائي وتنظيمه بالمشاركة مع الدوائر الحكومية المختلفة لتطوير السجلات الإحصائية الإدارية لها بصورة تتفق مع الأساليب والمعايير الدولية وبما يضمن التوقيت المناسب وتلبية احتياجات مستخدمي البيانات بفاعلية وكفاءة.
- المشاركة في التعاون الدولي في مجال الإحصاء وتبادل الخبرات مع الأجهزة والمؤسسات العلمية العربية والدولية العاملة في مجال الإحصاء وفق المعايير والمتطلبات الدولية.
- الإشراف على مراكز للتدريب الإحصائي وإعداد خطط وبرامج التدريب اللازمة لهذه الغاية وإعداد الأنظمة الخاصة بها.

الاهداف الوطنية التي تسهم الوزارة / الدائرة في تحقيقها:

- تحقيق معدلات نمو مستدامة.

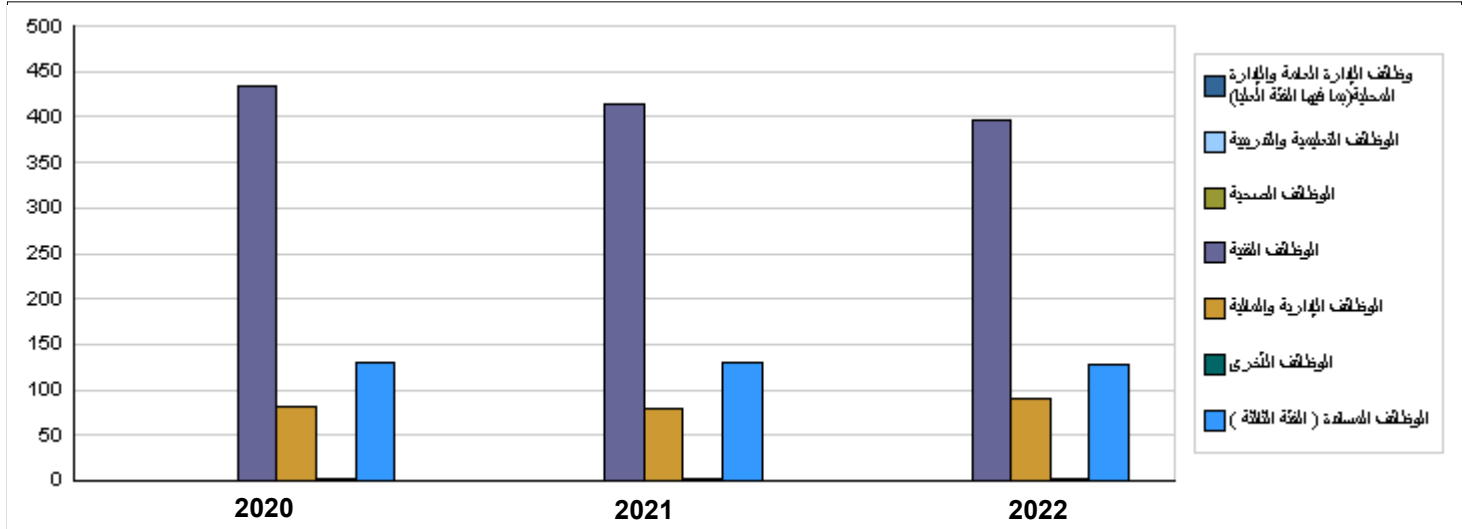
أهم القضايا والتحديات التي تواجه الوزارة / الدائرة:

- نقص في تمويل بعض البنود الرئيسية في المشاريع مثل إستئجار السيارات والمحروقات.
- تسرب الكوادر البشرية المدربة والمؤهلة .

الفصل : 1702 وزارة التخطيط والتعاون الدولي/ دائرة الاحصاءات العامة

الأهداف الإستراتيجية للوزارة / الدائرة و مؤشرات قياس الاداء								سنة الأساس	مؤشر قياس الأداء	الهدف الإستراتيجي
القيمة المستهدفة			تقييم ذاتي اولى	القيمة المستهدفة	القيمة الفعلية	القيمة				
2024	2023	2022	2021	2021	2020	القيمة	الأساس			
3	3	3	3	3	3	0	2017	1	عدد التقارير التي تقيس فجوات الاداء	1 - تعزيز دور الدائرة في قيادة النظام الاحصائي الاردني
24	24	24	20	20	18	7	2017	1	عدد الدورات التدريبية الاحصائية	2 - تطوير المنهجيات والأساليب الاحصائية وكفاية العاملين
330	330	330	280	280	250	100	2017	2	عدد المتدربين الممتلكين لكفايات العمل الاحصائي	3 - تحسين مستوى رضا مستخدمي البيانات عن المنتجات الاحصائية
5	5	5	5	5	5	5	2017	1	عدد المتغيرات الجديدة المدخلة على العمليات الاحصائية	
%75	%75	%75	%72	%72	%70	%62	2017	2	مستوى تحسن الوعي الاحصائي	

أعداد الكوادر البشرية في الوزارة / الدائرة										
اولى 2022			2021			2020			الوظيفة	المجموعة
المجموع	أنثى	ذكر	المجموع	أنثى	ذكر	المجموع	أنثى	ذكر		
1	0	1	1	0	1	1	0	1	وظائف الإدارة العامة والإدارة المحلية(بما فيها الفئة العليا)	
1	0	1	1	0	1	1	0	1	الوظائف التعليمية والتدريبية	
0	0	0	0	0	0	0	0	0	الوظائف الصحية	
397	206	191	415	215	200	434	229	205	الوظائف الفنية (احصائي)	
90	40	50	80	41	39	81	41	40	وظائف ادارية ومالية	
3	1	2	3	1	2	3	1	2	الوظائف الأخرى	
128	45	83	131	46	85	131	46	85	وظائف مساندة (مراسل ، سائق، ..)	
620	292	328	631	303	328	651	317	334	المجموع	
6153000	2897865	3255135	5959000	2861453	3097547	4656215	2267312	2388903	كلفة الرواتب	



أبرز المعلومات عن الوزارة / الدائرة						الوصف	الرقم
2022	2021	2020	2019	2018			
15	15	15	15	20	احصاءات ومسوحات اقتصادية	1	
15	15	15	15	21	احصاءات ومسوحات زراعية	2	
7	7	7	8	18	احصاءات ومسوحات ديموغرافية	3	
8	8	8	8	8	احصاءات عامة مختلفة	4	

الخلاصة الإجمالية لنفقات الفصل 1702 - وزارة التخطيط والتعاون الدولي/ دائرة الإحصاءات العامة

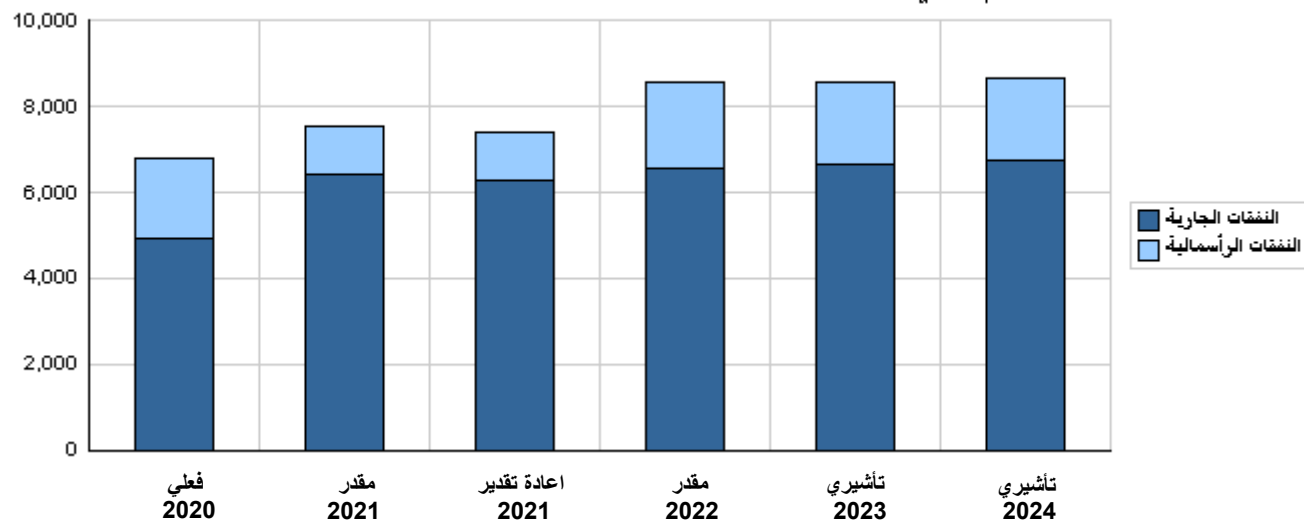
للسنوات 2020 - 2024

(بالدينار)

تأشيرتي	مقدر	اعادة تقدير	مقدر	فعلي	الوصف	المجموعة
2024	2023	2022	2021	2020		
النفقات الجارية						
5,569,000	5,505,000	5,443,000	5,277,000	5,441,000	الرواتب والاجور والعلوات	2111
733,000	722,000	710,000	682,000	682,000	مساهمات الضمان الاجتماعي	2121
414,000	404,000	394,000	315,000	315,000	استخدام السلع والخدمات	2211
9,000	9,000	9,000	3,000	3,000	نفقات اخرى جارية	2821
6,725,000	6,640,000	6,556,000	6,277,000	6,441,000	مجموع النفقات الجارية	
النفقات الرأسمالية						
335,000	335,000	335,000	373,000	373,000	الرواتب والاجور والعلوات	2111
195,000	195,000	195,000	255,000	255,000	استخدام السلع والخدمات	2211
1,380,000	1,405,000	1,455,000	470,000	470,000	نفقات اخرى رأسمالية	2822
1,910,000	1,935,000	1,985,000	1,098,000	1,098,000	مجموع النفقات الرأسمالية	
1,910,000	1,935,000	1,985,000	1,098,000	1,098,000	خزينة	
8,635,000	8,575,000	8,541,000	7,375,000	7,539,000	مجموع النفقات الجارية و الرأسمالية	

(بالالف دينار)

رسم بياني للنفقات الجارية و الرأسمالية للسنوات 2020 - 2024



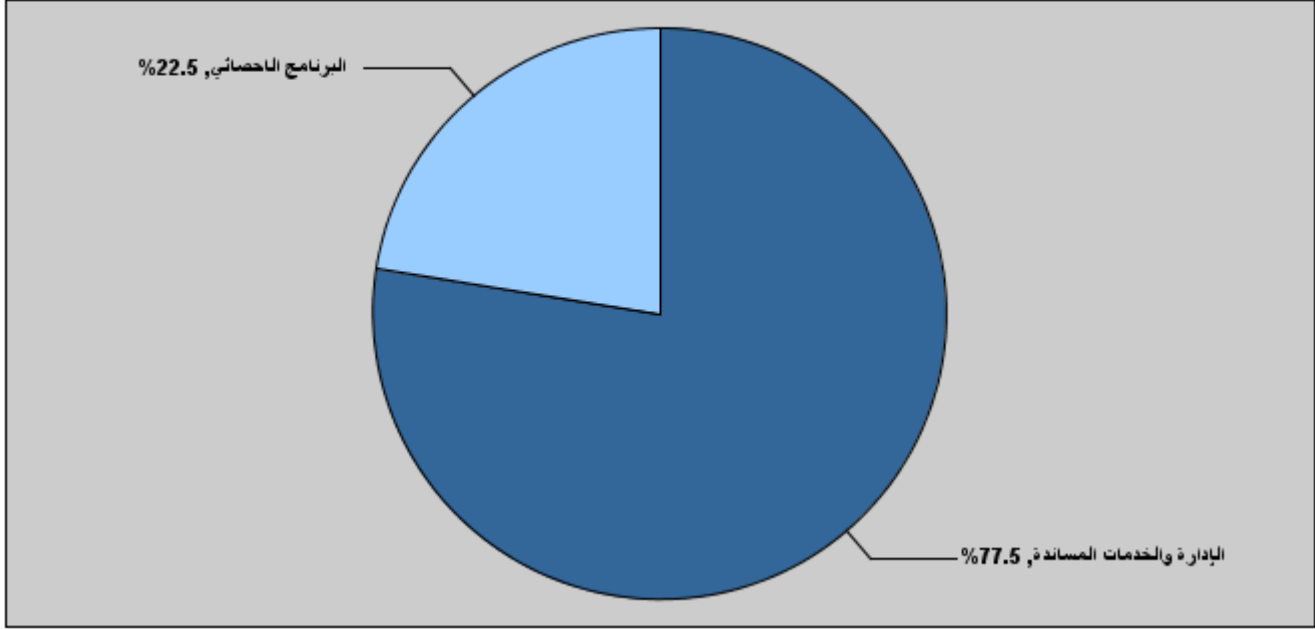
موازنة الفصل 1702 - وزارة التخطيط والتعاون الدولي/ دائرة الاحصاءات العامة

لعام 2022 موزعة حسب البرنامج

(بالدينار)

البرنامج	الوصف	النفقات الجارية	النفقات الرأسمالية	إجمالي النفقات
3101	الإدارة والخدمات المساندة	6,556,000	60,000	6,616,000
3105	البرنامج الاحصائي	0	1,925,000	1,925,000
	المجموع	6,556,000	1,985,000	8,541,000

إجمالي النفقات لعام 2022 موزعة حسب البرامج



المخصصات المقدرة للإناث موزعة حسب البرامج للسنوات 2020 - 2024

البرنامج	2020	2021	2022	2023	2024
3101	2450000	3122000	3130000	3170000	3210000
3105	820000	487000	907000	883000	871000
المجموع	3270000	3609000	4037000	4053000	4081000

موازنة الفصل 1702 - وزارة التخطيط والتعاون الدولي/ دائرة الاحصاءات العامة موزعة حسب البرنامج

3101 برنامج الإدارة والخدمات المساندة	
<p>هدف البرنامج :</p> <p>يدعم برنامج الإدارة والخدمات المساندة البرنامج الاحصائي في الجوانب التي يحتاجها ذلك والتي تشتمل على الإدارة المالية للمخصصات المرصودة للبرنامج الاحصائي بكافة مكوناته، حيث يتم متابعة بنود موازنات المشاريع المدرجة في البرنامج الاحصائي والعمل على ضمان عدم حدوث عجز في اي من البنود لتسهيل العمل في المشاريع المختلفة. ويشتمل برنامج الإدارة على شؤون العاملين والموظفين واحتياجات البرنامج الاحصائي بكافة مشاريعه من الموظفين المؤقتين لجمع اعداد و تجهيز البيانات الاحصائية في الاثشطة الاحصائية المختلفة، ويضطلع البرنامج الاداري بمهام متعددة تخدم في مجملها البرنامج الاحصائي الذي يمثل مهمة دائرة الاحصاءات العامة ومنها المركبات والامور اللوجستية كالمكاتب والنقل وغيرها.</p> <p>الهدف الإستراتيجي المرتبط بالبرنامج :</p> <p>تعزيز دور الدائرة في قيادة النظام الاحصائي الأردني.</p> <p>المديريات المرتبطة بالبرنامج :</p> <ul style="list-style-type: none"> - مديرية الشؤون المالية والادارية. - مديرية المسوح الاسرية والسكانية. - مديرية الإحصاءات الزراعية والبيئية. - مديرية الموارد البشرية. - وحدة الرقابة الداخلية. <p>الخدمات التي يقدمها البرنامج :</p> <ul style="list-style-type: none"> - إعداد الموازنات الخاصة بالمشاريع. - توفير احتياجات البرامج المختلفة. <p>الكوادر العاملة بالبرنامج :</p> <p>ينفذ البرنامج من خلال كادر وظيفي يقدر في عام 2021 بنحو (631) موظفا منهم (328) ذكور و (303) إناث .</p>	

مؤشرات قياس أداء البرنامج							
مؤشر قياس الأداء	سنة لاساس	القيمة الفعلية	القيمة المستهدفة	تقييم ذاتي اولى	القيمة المستهدفة		
					2020	2021	2022
1	نسبة الموظفين المؤهلين.	2017	82%	88%	87%	87%	89%
مخصصات برنامج الإدارة والخدمات المساندة حسب الاثشطة والمشاريع (بالدينار)							
الأنشطة و المشاريع		فعلي	مقدر	إعادة تقدير	مقدر	تأشيري	
		2020	2021	2021	2022	2023	2024
النفقات الجارية		4,947,769	6,441,000	6,277,000	6,556,000	6,640,000	6,725,000
601 الخدمات الإدارية والمساندة		4,947,769	6,441,000	6,277,000	6,556,000	6,640,000	6,725,000
النفقات الرأسمالية		85,799	63,000	63,000	60,000	60,000	60,000
001 تعزيز القدرات المؤسسية		85,799	63,000	63,000	60,000	60,000	60,000
البرنامج / خزينة		85,799	63,000	63,000	60,000	60,000	60,000
مجموع البرنامج		5,033,568	6,504,000	6,340,000	6,616,000	6,700,000	6,785,000

موازنة الفصل 1702 - وزارة التخطيط والتعاون الدولي/ دائرة الإحصاءات العامة موزعة حسب البرنامج

3105	برنامج البرنامج الإحصائي
<p>هدف البرنامج : يشتمل البرنامج الإحصائي لدائرة الإحصاءات العامة على العديد من الأنشطة الإحصائية التي تشكل جزءا من مهام الدائرة والمتمثلة في جمع بيانات متنوعة تغطي كافة الجوانب السكانية والديموغرافية والاجتماعية والاقتصادية والزراعية وغيرها من الجوانب المجتمعية ، ويواجه هذا البرنامج ضعف الوعي الإحصائي لدى الجمهور .</p> <p>الهدف الإستراتيجي المرتبط بالبرنامج : تطوير المنهجيات والاساليب الإحصائية وكفايات العاملين . تحسين مستوى رضا مستخدمي البيانات عن المنتجات الإحصائية.</p> <p>المديريات المرتبطة بالبرنامج : - مديرية المنهجيات والأبحاث. - مديرية المسوح الأسرية والسكانية. - مديرية الإحصاءات الزراعية والبيئة. - مديرية الإحصاءات الاقتصادية. - مديرية التحول الالكتروني وتكنولوجيا المعلومات. - مديرية الحسابات القومية. - مديرية ادارة البيانات.</p> <p>الخدمات التي يقدمها البرنامج : يقدم البرنامج العديد من الأنشطة الإحصائية مثل (دراسة العمالة والبطالة والفقير، اجراء المسوح الزراعية والاستراتيجية الزراعية، اجراء المسوح والإحصاءات الاقتصادية، وإجراء مسح نفقات ودخل الأسرة، وإجراء مسح فرص العمل المستحدثة).</p> <p>الكوادر العاملة بالبرنامج : ينفذ البرنامج من خلال الكادر الوظيفي للدائرة .</p>	

مؤشرات قياس أداء البرنامج

مؤشر قياس الأداء	سنة لاساس	القيمة الفعلية	القيمة المستهدفة	تقييم ذاتي اولى	القيمة المستهدفة			
					2022	2023	2024	
1	2017	40	40	40	40	40	40	عدد النشرات الإحصائية
2	2017	200000	140000	250000	200000	200000	200000	عدد مستخدمي البيانات

مخصصات برنامج البرنامج الإحصائي حسب الأنشطة والمشاريع (بالدينار)

الأنشطة و المشاريع	فعلي 2020	مقدر 2021	إعادة تقدير 2021	مقدر 2022	تأشيرى 2023	تأشيرى 2024
النفقات الجارية	0	0	0	0	0	0
النفقات الراسمالية	1,739,912	1,035,000	1,035,000	1,925,000	1,875,000	1,850,000
001 دراسة مسح العمالة والبطالة والفقير	200,000	135,000	135,000	135,000	135,000	135,000
005 دراسة المسوح الزراعية والبيئة	200,000	135,000	135,000	115,000	115,000	115,000
008 الإحصاءات الاقتصادية	399,955	295,000	295,000	220,000	220,000	220,000
017 مسح نفقات ودخل الأسرة	589,957	200,000	200,000	900,000	850,000	825,000
018 مسح فرص العمل المستحدثة	150,000	180,000	180,000	180,000	180,000	180,000
019 مسح الاستراتيجية الزراعية	200,000	90,000	90,000	90,000	90,000	90,000
020 نظام تجميع احصاءات الحسابات القومية	0	0	0	285,000	285,000	285,000
البرنامج / خزينة	1,739,912	1,035,000	1,035,000	1,925,000	1,875,000	1,850,000
مجموع البرنامج	1,739,912	1,035,000	1,035,000	1,925,000	1,875,000	1,850,000

الفصل : 1702 وزارة التخطيط والتعاون الدولي/ دائرة الإحصاءات العامة

(بالدينار)

مخصصات الأنشطة الجارية حسب البرنامج

تأشير	تأشير	مقدر	اعادة تقدير	مقدر	فعلي	الأنشطة	البرنامج
2024	2023	2022	2021	2021	2020		
6725000	6640000	6556000	6277000	6441000	4947769	الخدمات الإدارية والمساندة	3101
6725000	6640000	6556000	6277000	6441000	4947769	مجموع البرنامج	
6725000	6640000	6556000	6277000	6441000	4947769	المجموع	

مخصصات المشاريع الرأسمالية حسب البرنامج

تأشير	تأشير	مقدر	اعادة تقدير	مقدر	فعلي	المشاريع	البرنامج
2024	2023	2022	2021	2021	2020		
60000	60000	60000	63000	63000	85799	تعزيز القدرات المؤسسية	3101
60000	60000	60000	63000	63000	85799	مجموع البرنامج	
135000	135000	135000	135000	135000	200000	دراسة مسح العمالة والبطالة والفقر	3105
115000	115000	115000	135000	135000	200000	دراسة المسوح الزراعية والبيئة	005
220000	220000	220000	295000	295000	399955	الإحصاءات الاقتصادية	008
825000	850000	900000	200000	200000	589957	مسح نفقات ودخل الأسرة	017
180000	180000	180000	180000	180000	150000	مسح فرص العمل المستحدثة	018
90000	90000	90000	90000	90000	200000	مسح الاستراتيجية الزراعية	019
285000	285000	285000	0	0	0	نظام تجميع إحصاءات الحسابات القومية	020
1850000	1875000	1925000	1035000	1035000	1739912	مجموع البرنامج	
1910000	1935000	1985000	1098000	1098000	1825711	المجموع	

الخلاصة الإجمالية للنفقات الجارية للسنوات 2020 - 2024

(بالدينار)

الفصل : 1702 وزارة التخطيط والتعاون الدولي/ دائرة الاحصاءات العامة

المجموعة	المادة	الوصف	فعلي 2020	مقدر 2021	اعادة تقدير 2021	مقدر 2022	تأشيري 2023	تأشيري 2024
21		تعويضات العاملين						
2111		الرواتب والأجور والعلاوات						
101		الموظفون المصنفون	58567	50000	40000	41000	42000	43000
102		الموظفون غير المصنفين	1282291	1321000	1270000	1300000	1322000	1345000
103		الموظفون بعقود شاملة	18000	25000	10000	25000	26000	27000
105		علاوة غلاء المعيشة الشخصية	964207	980000	940000	982000	992000	1000000
106		علاوة غلاء المعيشة العائلية	75956	77000	77000	80000	81000	82000
111		العلاوة الاضافية	757522	1000000	990000	1020000	1035000	1055000
112		علاوات اخرى	364121	360000	330000	350000	356000	360000
113		علاوة النقل	115599	140000	132000	140000	142000	144000
114		بدل تنقلات	65984	82000	82000	83000	84000	85000
116		مكافآت الموظفين	199747	1250000	1250000	1250000	1250000	1250000
120		الموظفون بعقود	142221	156000	156000	172000	175000	178000
		المجموع	4044215	5441000	5277000	5443000	5505000	5569000
2121		مساهمات الضمان الاجتماعي						
301		الضمان الاجتماعي	612000	682000	682000	710000	722000	733000
		المجموع	612000	682000	682000	710000	722000	733000
22		استخدام السلع والخدمات						
2211		استخدام السلع والخدمات						
201		الايارات	88184	90000	90000	90000	90000	90000
202		خدمات الاتصالات	10000	8000	8000	8000	8000	8000
203		الماء	1719	2000	2000	2000	2000	2000
204		الكهرباء	89760	90000	90000	125000	130000	135000
205		المحروقات	59000	63000	63000	110000	115000	120000
206		صيانة الآلات والاثاث ولوازمها	1759	3000	3000	2000	2000	2000
207		صيانة السيارات والآليات ولوازمها	10992	12000	12000	12000	12000	12000
208		صيانة وإصلاحات الابنية ولوازمها	2447	2000	2000	2000	2000	2000
209		قرطاسية ومطبوعات و لوازم مكتبية	2998	7000	7000	7000	7000	7000
211		التنظيفات ولوازمها - منها عقود التنظيفات	2207	2000	2000	3000	3000	3000
212		التأمين	18820	17000	17000	20000	20000	20000
214		مصرفات سلع وخدمات	2273	19000	19000	13000	13000	13000
		المجموع	290159	315000	315000	394000	404000	414000
28		نفقات أخرى						
2821		نفقات أخرى جارية						
303		البعثات العلمية والدورات التدريبية	845	1000	1000	8000	8000	8000
305		مكافآت لغير الموظفين	550	2000	2000	1000	1000	1000
		المجموع	1395	3000	3000	9000	9000	9000
		مجموع الفصل	4947769	6441000	6277000	6556000	6640000	6725000

النفقات الجارية حسب البرنامج والانشطة للسنوات 2020 - 2024

(بالدينار)

وزارة التخطيط والتعاون الدولي/ دائرة الاحصاءات العامة

الفصل : 1702

الإدارة والخدمات المساندة						3101	البرنامج
الخدمات الإدارية والمساندة						601	النشاط
تأشيرتي 2024	تأشيرتي 2023	مقدر 2022	اعادة تقدير 2021	مقدر 2021	فعلي 2020	المادة/ البند	المجموعة
						تعويضات العاملين	21
						الرواتب والاجور والعلوات	2111
43000	42000	41000	40000	50000	58567	الموظفون المصنفون	101
1345000	1322000	1300000	1270000	1321000	1282291	الموظفون غير المصنفين	102
27000	26000	25000	10000	25000	18000	الموظفون بعمود شاملة	103
1000000	992000	982000	940000	980000	964207	علاوة غلاء المعيشة الشخصية	105
82000	81000	80000	77000	77000	75956	علاوة غلاء المعيشة العائلية	106
1055000	1035000	1020000	990000	1000000	757522	العلاوة الاضافية	111
360000	356000	350000	330000	360000	364121	علاوات اخرى	112
144000	142000	140000	132000	140000	115599	علاوة النقل	113
85000	84000	83000	82000	82000	65984	بدل تنقلات	114
1250000	1250000	1250000	1250000	1250000	199747	مكافآت الموظفين	116
178000	175000	172000	156000	156000	142221	الموظفون بعمود	120
5569000	5505000	5443000	5277000	5441000	4044215	المجموع	
						مساهمات الضمان الاجتماعي	2121
733000	722000	710000	682000	682000	612000	الضمان الاجتماعي	301
733000	722000	710000	682000	682000	612000	المجموع	
						استخدام السلع والخدمات	22
						استخدام السلع والخدمات	2211
90000	90000	90000	90000	90000	88184	الاجارات	201
8000	8000	8000	8000	8000	10000	خدمات الاتصالات	202
2000	2000	2000	2000	2000	1719	الماء	203
135000	130000	125000	90000	90000	89760	الكهرباء	204
120000	115000	110000	63000	63000	59000	المحروقات	205
55000	52000	50000	24000	24000	27000	التدفئة 001	
48000	47000	45000	27000	27000	23000	سيارات الصالون 002	
17000	16000	15000	12000	12000	9000	مركبات النقل والاليات الثقيلة 003	
2000	2000	2000	3000	3000	1759	صيانة الآلات والأثاث ولوازمها	206
12000	12000	12000	12000	12000	10992	صيانة السيارات والاليات ولوازمها	207
2000	2000	2000	2000	2000	2447	صيانة وإصلاحات الابنية ولوازمها	208
7000	7000	7000	7000	7000	2998	قرطاسية ومطبوعات ولوازم مكتبية	209
3000	3000	3000	2000	2000	2207	التنظيفات ولوازمها - منها عقود التنظيفات	211
20000	20000	20000	17000	17000	18820	التأمين	212
13000	13000	13000	19000	19000	2273	مصروفات سلع وخدمات	214
2000	2000	2000	3000	3000	2146	الحفلات والضيافة 001	
1000	1000	1000	1000	1000	127	مؤتمرات ومحاضرات 060	
10000	10000	10000	15000	15000	0	مصاريف ادارية 121	
414000	404000	394000	315000	315000	290159	المجموع	
						نفقات أخرى	28
						نفقات اخرى جارية	2821
8000	8000	8000	1000	1000	845	البحوث العلمية والدورات التدريبية	303
8000	8000	8000	1000	1000	845	خطة التدريب الوطنية 004	
1000	1000	1000	2000	2000	550	مكافآت لغير الموظفين	305
1000	1000	1000	2000	2000	550	مكافآت اللجان 010	
9000	9000	9000	3000	3000	1395	المجموع	
6725000	6640000	6556000	6277000	6441000	4947769	مجموع النشاط	
6725000	6640000	6556000	6277000	6441000	4947769	مجموع البرنامج	
6725000	6640000	6556000	6277000	6441000	4947769	مجموع الفصل	

الخلاصة الاجمالية للنفقات الرأسمالية للسنوات 2020 - 2024

(بالدينار)

الفصل : 1702 وزارة التخطيط والتعاون الدولي/ دائرة الإحصاءات العامة

تأشيرتي 2024	تأشيرتي 2023	مقدر 2022	اعادة تقدير 2021	مقدر 2021	فعلي 2020	الوصف	المادة	المجموعة
						النفقات		
						تعويضات العاملين		21
						الرواتب والاجور والعلاوات		2111
335000	335000	335000	373000	373000	559977	رواتب	501	
335000	335000	335000	373000	373000	559977	المجموع		
						استخدام السلع والخدمات		22
						استخدام السلع والخدمات		2211
8000	8000	8000	7000	7000	5208	صيانة واصلاحات المباني والمرافق	510	
187000	187000	187000	248000	248000	320569	نفقات ادامة وتشغيل	512	
195000	195000	195000	255000	255000	325777	المجموع		
						نفقات أخرى		28
						نفقات اخرى رأسمالية		2822
1380000	1405000	1455000	470000	470000	939957	دراسات وأبحاث واستشارات	504	
1380000	1405000	1455000	470000	470000	939957	المجموع		
1910000	1935000	1985000	1098000	1098000	1825711	مجموع الفصل		

النفقات الرأسمالية حسب البرنامج والمشاريع للسنوات 2024 - 2020

الفصل : 1702 وزارة التخطيط والتعاون الدولي/ دائرة الاحصاءات العامة

(بالدينار)

البرنامج						3101	الإدارة والخدمات المساندة	
المشروع						001	تعزيز القدرات المؤسسية	
مصدر التمويل						102001	رأسمالية - خزينة	
تأشيرتي 2024	تأشيرتي 2023	مقدر 2022	اعادة تقدير 2021	مقدر 2021	فعلي 2020	الوصف	المادة / البند	المجموعة
						استخدام السلع والخدمات		22
						استخدام السلع والخدمات		2211
						صيانة واصلاحات المباني والمرافق	510	
8000	8000	8000	7000	7000	5208	صيانة ابنية ومرافق	008	
8000	8000	8000	7000	7000	5208	مجموع المادة		
						نفقات ادامة وتشغيل	512	
0	0	0	0	0	20000	مصاريف بناء القدرات	011	
51000	51000	51000	55000	55000	59661	انظمة تشغيل وبرمجيات	015	
1000	1000	1000	1000	1000	930	ترويج وعلان وتوعيه	017	
52000	52000	52000	56000	56000	80591	مجموع المادة		
60000	60000	60000	63000	63000	85799	مجموع المشروع / خزينة		
60000	60000	60000	63000	63000	85799	مجموع البرنامج		

النفقات الرأسمالية حسب البرنامج والمشاريع للسنوات 2024 - 2020

الفصل : 1702 وزارة التخطيط والتعاون الدولي/ دائرة الاحصاءات العامة

(بالدينار)

البرنامج 3105 البرنامج الاحصائي							المادة /	المجموعة
المشروع 001 دراسة مسح العمالة والبطالة والفقير							المادة /	المجموعة
مصدر التمويل 102001 رأسمالية - خزينة							المادة /	المجموعة
تأشيرتي 2024	تأشيرتي 2023	مقدر 2022	اعادة تقدير 2021	مقدر 2021	فعلي 2020	الوصف	المادة /	المجموعة
						تعويضات العاملين		21
						الرواتب والأجور والعلوات		2111
						رواتب	501	
110000	110000	110000	113000	113000	155000	رواتب	001	
110000	110000	110000	113000	113000	155000	مجموع المادة		
						استخدام السلع والخدمات		22
						استخدام السلع والخدمات		2211
						نفقات ادامة وتشغيل	512	
0	0	0	0	0	15000	مصاريف بناء القدرات	011	
25000	25000	25000	22000	22000	30000	استئجار وسائل نقل	043	
25000	25000	25000	22000	22000	45000	مجموع المادة		
135000	135000	135000	135000	135000	200000	مجموع المشروع / خزينة		
المشروع 005 دراسة المسوح الزراعية والبيئية								
مصدر التمويل 102001 رأسمالية - خزينة								
تأشيرتي 2024	تأشيرتي 2023	مقدر 2022	اعادة تقدير 2021	مقدر 2021	فعلي 2020	الوصف	المادة /	المجموعة
						تعويضات العاملين		21
						الرواتب والأجور والعلوات		2111
						رواتب	501	
85000	85000	85000	95000	95000	155000	رواتب	001	
85000	85000	85000	95000	95000	155000	مجموع المادة		
						استخدام السلع والخدمات		22
						استخدام السلع والخدمات		2211
						نفقات ادامة وتشغيل	512	
0	0	0	0	0	15000	مصاريف بناء القدرات	011	
30000	30000	30000	40000	40000	30000	استئجار وسائل نقل	043	
30000	30000	30000	40000	40000	45000	مجموع المادة		
115000	115000	115000	135000	135000	200000	مجموع المشروع / خزينة		
المشروع 008 الاحصاءات الاقتصادية								
مصدر التمويل 102001 رأسمالية - خزينة								
تأشيرتي 2024	تأشيرتي 2023	مقدر 2022	اعادة تقدير 2021	مقدر 2021	فعلي 2020	الوصف	المادة /	المجموعة
						تعويضات العاملين		21
						الرواتب والأجور والعلوات		2111
						رواتب	501	
140000	140000	140000	165000	165000	249977	رواتب	001	
140000	140000	140000	165000	165000	249977	مجموع المادة		
						استخدام السلع والخدمات		22
						استخدام السلع والخدمات		2211
						نفقات ادامة وتشغيل	512	
0	0	0	0	0	25000	مصاريف بناء القدرات	011	
80000	80000	80000	130000	130000	124978	استئجار وسائل نقل	043	
80000	80000	80000	130000	130000	149978	مجموع المادة		
220000	220000	220000	295000	295000	399955	مجموع المشروع / خزينة		

النفقات الرأسمالية حسب البرنامج والمشاريع للسنوات 2024 - 2020

الفصل : 1702 وزارة التخطيط والتعاون الدولي/ دائرة الاحصاءات العامة

(بالدينار)

البرنامج							3105	البرنامج الاحصائي	
المشروع							017	مسح نفقات ودخل الأسرة	
مصدر التمويل							102001	رأسمالية - خزينة	
المجموعة	المادة / البند	الوصف	فعلي 2020	مقدر 2021	مقدر 2022	مقدر 2023	مقدر 2024	تأشيري 2023	تأشيري 2024
28		نفقات أخرى							
2822		نفقات أخرى رأسمالية							
504		دراسات وأبحاث واستشارات							
009		دراسات مسوحات إحصائية	589957	200000	900000	850000	825000		
		مجموع المادة	589957	200000	900000	850000	825000		
		مجموع المشروع / خزينة	589957	200000	900000	850000	825000		
المشروع							018	مسح فرص العمل المستحدثة	
مصدر التمويل							102001	رأسمالية - خزينة	
المجموعة	المادة / البند	الوصف	فعلي 2020	مقدر 2021	مقدر 2022	مقدر 2023	مقدر 2024	تأشيري 2023	تأشيري 2024
28		نفقات أخرى							
2822		نفقات أخرى رأسمالية							
504		دراسات وأبحاث واستشارات							
009		دراسات مسوحات إحصائية	150000	180000	180000	180000	180000		
		مجموع المادة	150000	180000	180000	180000	180000		
		مجموع المشروع / خزينة	150000	180000	180000	180000	180000		
المشروع							019	مسح الاستراتيجية الزراعية	
مصدر التمويل							102001	رأسمالية - خزينة	
المجموعة	المادة / البند	الوصف	فعلي 2020	مقدر 2021	مقدر 2022	مقدر 2023	مقدر 2024	تأشيري 2023	تأشيري 2024
28		نفقات أخرى							
2822		نفقات أخرى رأسمالية							
504		دراسات وأبحاث واستشارات							
004		دراسات زراعية	200000	90000	90000	90000	90000		
		مجموع المادة	200000	90000	90000	90000	90000		
		مجموع المشروع / خزينة	200000	90000	90000	90000	90000		
المشروع							020	نظام تجميع احصاءات الحسابات القومية	
مصدر التمويل							102001	رأسمالية - خزينة	
المجموعة	المادة / البند	الوصف	فعلي 2020	مقدر 2021	مقدر 2022	مقدر 2023	مقدر 2024	تأشيري 2023	تأشيري 2024
28		نفقات أخرى							
2822		نفقات أخرى رأسمالية							
504		دراسات وأبحاث واستشارات							
009		دراسات مسوحات إحصائية	0	0	285000	285000	285000		
		مجموع المادة	0	0	285000	285000	285000		
		مجموع المشروع / خزينة	0	0	285000	285000	285000		
		مجموع البرنامج	1739912	1035000	1925000	1875000	1850000		
		مجموع الفصل	1825711	1098000	1985000	1935000	1910000		