

## الفصل : 1702 وزارة التخطيط والتعاون الدولي/ دائرة الاحصاءات العامة

**النشأة :** تم إنشاء دائرة الإحصاءات العامة في عام 1949، وتعتبر الدائرة من اوائل المؤسسات التي تم إنشاؤها بعد إعلان استقلال المملكة في عام 1946.

**الرؤية :** الريادة في القيادة الكفوة والفعالة للنظام الإحصائي الأردني.

**الرسالة :** إنتاج وتحليل ونشر البيانات الإحصائية باستخدام أفضل التقنيات الحديثة لتلبية احتياجات كافة أصحاب العلاقة من خلال تطبيق أفضل الممارسات والمنهجيات الإحصائية الموصى بها دولياً بما يضمن تنظيم ودعم مكونات النظام الإحصائي الأردني.

**الاطار القانوني :** قانون الاحصاءات العامة رقم (12) لسنة 2012.

### مهام الوزارة / الدائرة:

- جمع وتصنيف وتخزين وتحليل ونشر الإحصاءات الرسمية بما في ذلك المسوح المتعلقة بمجالات الحياة الاجتماعية والديموغرافية والاقتصادية والزراعية والبيئية والثقافية وأي مجال من المجالات التي تتعلق بأحوال المجتمع وانشطته وظروفه وفق التعريفات والتصنيفات والمعايير والأساليب والتقنيات المتعارف عليها في هذا المجال.
- إجراء تعداد عام مرة كل عشر سنوات على الأكثر في الموعد الذي يقرره مجلس الوزراء بناء على تنسيب الوزير في أي من المجالات والأمور التالية: (المساكن والسكان، الزراعة، الصناعة، المنشآت، وأي مجال آخر يقرره مجلس الوزراء بناء على تنسيب من الوزير إجراء تعداد له).
- تنسيق العمل الإحصائي وتنظيمه بالمشاركة مع الدوائر الحكومية المختلفة لتطوير السجلات الإحصائية الإدارية لها بصورة تتفق مع الأساليب والمعايير الدولية وبما يضمن التوقيت المناسب وتلبية احتياجات مستخدمي البيانات بفاعلية وكفاءة.
- المشاركة في التعاون الدولي في مجال الإحصاء وتبادل الخبرات مع الأجهزة والمؤسسات العلمية العربية والدولية العاملة في مجال الإحصاء وفق المعايير والمتطلبات الدولية.
- الإشراف على مراكز للتدريب الإحصائي وإعداد خطط وبرامج التدريب اللازمة لهذه الغاية وإعداد الأنظمة الخاصة بها.

### الاهداف الوطنية التي تسهم الوزارة / الدائرة في تحقيقها:

- تحقيق معدلات نمو مستدامة.

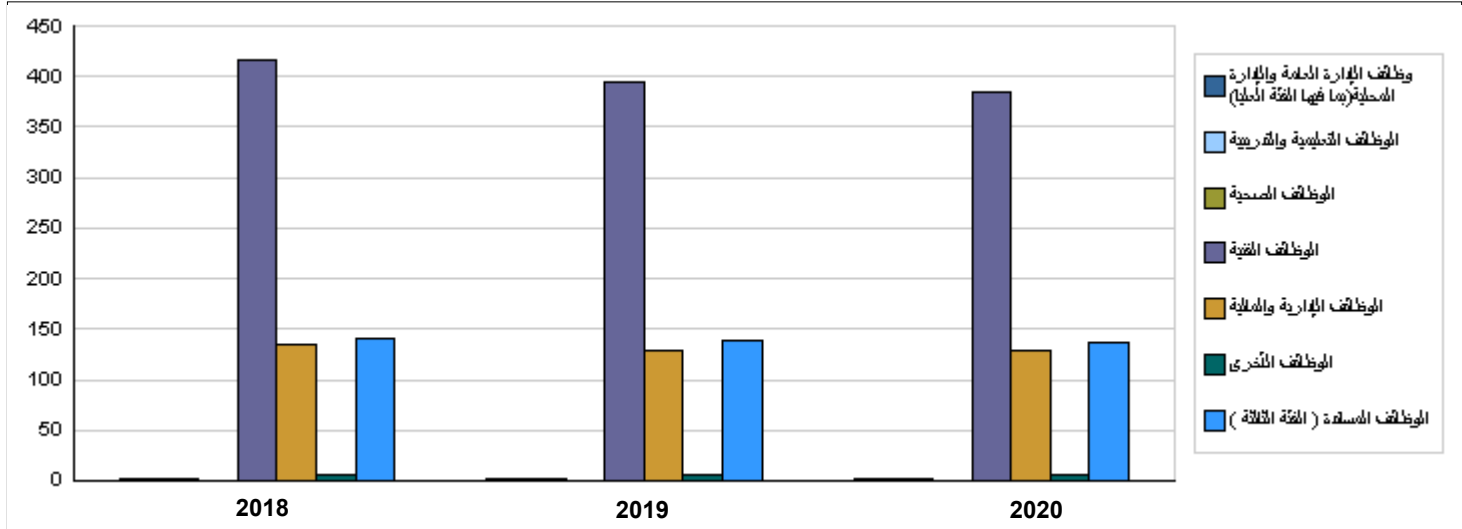
### أهم القضايا والتحديات التي تواجه الوزارة / الدائرة:

- نقص في تمويل بعض البنود الرئيسية في المشاريع مثل إستئجار السيارات والمحروقات.
- تسرب الكوادر البشرية المدربة والمؤهلة .

الفصل : 1702 وزارة التخطيط والتعاون الدولي/ دائرة الاحصاءات العامة

الأهداف الإستراتيجية للوزارة / الدائرة و مؤشرات قياس الاداء									
القيمة المستهدفة			تقييم ذاتي اولي	القيمة المستهدفة	القيمة الفعلية	القيمة	سنة الاساس	مؤشر قياس الأداء	الهدف الإستراتيجي
2022	2021	2020	2019	2019	2018				
3	3	3	3	3	0	0	2017	1 عدد التقارير التي تقيس فجوات الاداء	1 - تعزيز دور الدائرة في قيادة النظام الاحصائي الاردني
24	20	18	16	16	7	7	2017	1 عدد الدورات التدريبية الاحصائية	2 - تطوير المنهجيات والأساليب الاحصائية وكفاية العاملين
330	280	250	230	230	100	100	2017	2 عدد المتدربين الممكثين لكفايات العمل الاحصائي	
5	5	5	5	5	5	5	2017	1 عدد المتغيرات الجديدة المدخلة على العمليات الاحصائية	3 - تحسين مستوى رضا مستخدمي البيانات عن المنتجات الاحصائية
75%	72%	70%	68%	68%	62%	62%	2017	2 مستوى تحسن الوعي الاحصائي	

أعداد الكوادر البشرية في الوزارة / الدائرة										
اولي 2020			2019			2018			الوظيفة	المجموعة
المجموع	أنثى	ذكر	المجموع	أنثى	ذكر	المجموع	أنثى	ذكر		
1	0	1	1	0	1	1	0	1	وظائف الإدارة العامة والإدارة المحلية(بما فيها الفئة العليا)	
1	0	1	1	0	1	1	0	1	الوظائف التعليمية والتدريبية	
0	0	0	0	0	0	0	0	0	الوظائف الصحية	
384	181	203	395	193	202	416	203	213	الوظائف الفنية (احصائي)	
129	53	76	129	53	76	134	55	79	وظائف ادارية ومالية	
5	0	5	5	0	5	5	0	5	الوظائف الأخرى	
136	47	89	138	48	90	140	50	90	وظائف مساندة (مراسل ، سائق، ..)	
656	281	375	669	294	375	697	308	389	المجموع	
4719000	2021401	2697599	4607000	2024601	2582399	4807220	2124281	2682939	كلفة الرواتب	



أبرز المعلومات عن الوزارة / الدائرة						الوصف	الرقم
2020	2019	2018	2017	2016			
15	15	20	20	19	احصاءات ومسوحات اقتصادية	1	
15	15	21	21	20	احصاءات ومسوحات زراعية	2	
7	8	18	18	17	احصاءات ومسوحات ديموغرافية	3	
8	8	8	8	7	احصاءات عامة مختلفة	4	

الخلاصة الإجمالية لنفقات الفصل 1702 - وزارة التخطيط والتعاون الدولي/ دائرة الإحصاءات العامة

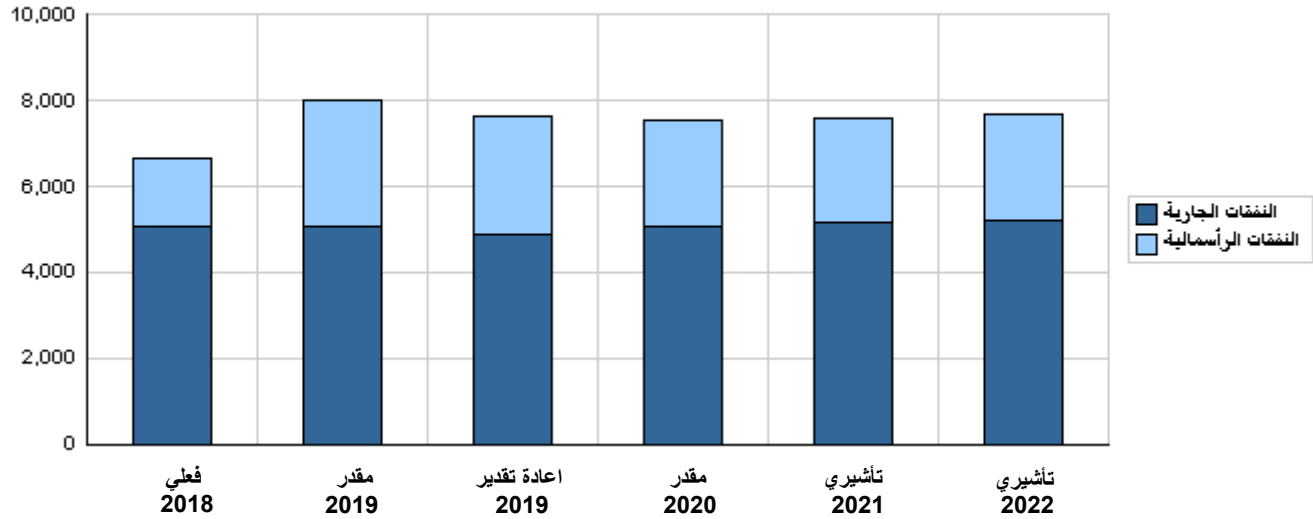
للسنوات 2018 - 2022

( بالدينار )

تأشيري		مقدر	اعادة تقدير	مقدر	فعلي	الوصف	المجموعة
2022	2021	2020	2019	2019	2018		
<b>النفقات الجارية</b>							
4,290,000	4,229,000	4,169,000	4,067,000	4,265,000	4,252,270	الرواتب والاجور والعلوات	2111
570,000	560,000	550,000	540,000	540,000	554,950	مساهمات الضمان الاجتماعي	2121
349,000	354,000	359,000	278,000	282,000	236,054	استخدام السلع والخدمات	2211
4,000	4,000	4,000	4,000	4,000	7,312	نفقات اخرى جارية	2821
5,213,000	5,147,000	5,082,000	4,889,000	5,091,000	5,050,586	مجموع النفقات الجارية	
<b>النفقات الرأسمالية</b>							
660,000	660,000	660,000	595,000	620,000	612,743	الرواتب والاجور والعلوات	2111
330,000	330,000	330,000	802,000	847,000	994,137	استخدام السلع والخدمات	2211
1,450,000	1,450,000	1,450,000	1,338,000	1,453,000	0	نفقات اخرى رأسمالية	2822
2,440,000	2,440,000	2,440,000	2,735,000	2,920,000	1,606,880	مجموع النفقات الرأسمالية	
2,440,000	2,440,000	2,440,000	2,735,000	2,920,000	1,606,880	خزينة	
7,653,000	7,587,000	7,522,000	7,624,000	8,011,000	6,657,466	مجموع النفقات الجارية و الرأسمالية	

(بالآلف دينار)

رسم بياني للنفقات الجارية و الرأسمالية للسنوات 2018 - 2022



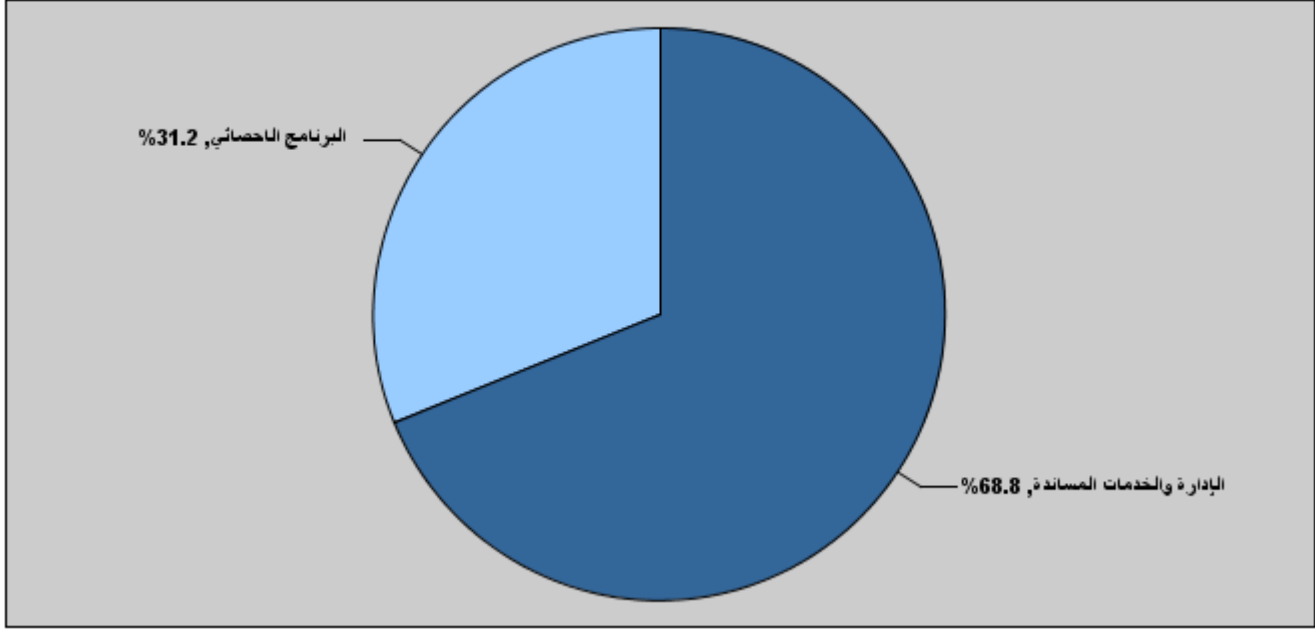
موازنة الفصل 1702 - وزارة التخطيط والتعاون الدولي/ دائرة الاحصاءات العامة

لعام 2020 موزعة حسب البرنامج

( بالدينار )

البرنامج	الوصف	النفقات الجارية	النفقات الرأسمالية	إجمالي النفقات
3101	الإدارة والخدمات المساندة	5,082,000	90,000	5,172,000
3105	البرنامج الاحصائي	0	2,350,000	2,350,000
	المجموع	5,082,000	2,440,000	7,522,000

إجمالي النفقات لعام 2020 موزعة حسب البرامج



المخصصات المقدرة للإناث موزعة حسب البرامج للسنوات 2018 - 2022

البرنامج	2018	2019	2020	2021	2022
3101	2277789	2217766	2219283	2247126	2275398
3105	710874	1218948	1106850	1106850	1106850
المجموع	2988663	3436714	3326133	3353976	3382248

موازنة الفصل 1702 - وزارة التخطيط والتعاون الدولي/ دائرة الاحصاءات العامة موزعة حسب البرنامج

3101	برنامج الإدارة والخدمات المساندة
------	----------------------------------

هدف البرنامج :

يدعم برنامج الإدارة والخدمات المساندة البرنامج الاحصائي في الجوانب التي يحتاجها ذلك والتي تشتمل على الإدارة المالية للمخصصات المرصودة للبرنامج الاحصائي بكافة مكوناته، حيث يتم متابعة بنود موازنات المشاريع المدرجة في البرنامج الاحصائي والعمل على ضمان عدم حدوث عجز في اي من البنود لتسهيل العمل في المشاريع المختلفة. ويشتمل برنامج الإدارة على شؤون العاملين والموظفين واحتياجات البرنامج الاحصائي بكافة مشاريعه من الموظفين المؤقتين لجمع اعداد و تجهيز البيانات الاحصائية في الأنشطة الاحصائية المختلفة، ويضطلع البرنامج الاداري بمهام متعددة تخدم في مجملها البرنامج الاحصائي الذي يمثل مهمة دائرة الاحصاءات العامة ومنها المركبات والامور اللوجستية كالمكاتب والنقل وغيرها.

الهدف الإستراتيجي المرتبط بالبرنامج :

تعزيز دور الدائرة في قيادة النظام الاحصائي الأردني

المديريات المرتبطة بالبرنامج :

- مديرية الشؤون المالية والادارية.
- مديرية المسوح الاسرية والسكانية.
- مديرية الإحصاءات الزراعية والبيئية.
- مديرية الموارد البشرية.
- وحدة الرقابة الداخلية.

الخدمات التي يقدمها البرنامج :

- إعداد الموازنات الخاصة بالمشاريع.
- توفير احتياجات البرامج المختلفة.

الكوادر العاملة بالبرنامج :

ينفذ البرنامج من خلال كادر وظيفي يقدر في عام 2019 بنحو ( 669 ) موظفا منهم ( 375 ) ذكور و ( 294 ) إناث .

مؤشرات قياس أداء البرنامج

القيمة المستهدفة			تقييم ذاتي اولي	القيمة المستهدفة	القيمة الفعلية	سنة لاساس	مؤشر قياس الأداء	
2022	2021	2020	2019	2019	2018	القيمة		
88%	87%	88%	84%	84%	80%	75%	2009	
							1	نسبة الموظفين المؤهلين.

مخصصات برنامج الإدارة والخدمات المساندة حسب الأنشطة والمشاريع (بالدينار)

تأشيري		مقدر	إعادة تقدير	مقدر	فعلي	الأنشطة و المشاريع
2022	2021	2020	2019	2019	2018	
5,213,000	5,147,000	5,082,000	4,889,000	5,091,000	5,050,586	النفقات الجارية
5,213,000	5,147,000	5,082,000	4,889,000	5,091,000	5,050,586	601 الخدمات الإدارية والمساندة
90,000	90,000	90,000	147,000	147,000	97,593	النفقات الرأسمالية
90,000	90,000	90,000	147,000	147,000	97,593	001 تعزيز القدرات المؤسسية
90,000	90,000	90,000	147,000	147,000	97,593	البرنامج / خزينة
5,303,000	5,237,000	5,172,000	5,036,000	5,238,000	5,148,179	مجموع البرنامج

موازنة الفصل 1702 - وزارة التخطيط والتعاون الدولي/ دائرة الإحصاءات العامة موزعة حسب البرنامج

3105

برنامج البرنامج الإحصائي

هدف البرنامج :

يشمل البرنامج الإحصائي لدائرة الإحصاءات العامة على العديد من الأنشطة الإحصائية التي تشكل جزءا من مهام الدائرة والمتمثلة في جمع بيانات متنوعة تغطي كافة الجوانب السكانية والديموغرافية والاجتماعية والاقتصادية والزراعية وغيرها من الجوانب المجتمعية ، ويواجه هذا البرنامج ضعف الوعي الإحصائي لدى الجمهور .

الهدف الإستراتيجي المرتبط بالبرنامج :

تطوير المنهجيات والاساليب الإحصائية وكفايات العاملين .  
تحسين مستوى رضا مستخدمي البيانات عن المنتجات الإحصائية.

المديرية المرتبطة بالبرنامج :

- مديرية المنهجيات والأبحاث.
- مديرية المسوح الأسرية والسكانية.
- مديرية الإحصاءات الزراعية والبيئة.
- مديرية الإحصاءات الاقتصادية.
- مديرية التحول الالكتروني وتكنولوجيا المعلومات.
- مديرية الحسابات القومية.
- مديرية ادارة البيانات.

الخدمات التي يقدمها البرنامج :

يقدم البرنامج العديد من الأنشطة الإحصائية مثل (دراسة العمالة والبطالة والفقر، إجراء المسوح الزراعية، إجراء المسوح والإحصاءات الاقتصادية، وإجراء مسح الطاقة المنزلية).

الكوادر العاملة بالبرنامج :

ينفذ البرنامج من خلال الكادر الوظيفي للدائرة .

مؤشرات قياس أداء البرنامج

مؤشر قياس الأداء		سنة لاساس	القيمة	القيمة الفعلية	القيمة المستهدفة	تقييم ذاتي اولى	القيمة المستهدفة		
			2018	2019	2019	2019	2020	2021	2022
1	عدد النشرات الإحصائية	2009	40	40	40	40	40	40	40
2	عدد مستخدمي البيانات	2009	135000	140000	200000	180000	220000	250000	250000

(بالدينار)

مخصصات برنامج البرنامج الإحصائي حسب الأنشطة والمشاريع

الأنشطة و المشاريع	فعلي	مقدر	إعادة تقدير	مقدر	تأشيري
	2018	2019	2019	2020	2021
التفقات الجارية	0	0	0	0	0
التفقات الراسمالية	1,509,287	2,773,000	2,588,000	2,350,000	2,350,000
001 دراسة مسح العمالة والبطالة والفقر	173,933	200,000	175,000	200,000	200,000
005 دراسة المسوح الزراعية والبيئة	194,517	200,000	195,000	200,000	200,000
006 دراسة المسوح الاقتصادية	374,847	400,000	360,000	0	0
008 الإحصاءات الاقتصادية	89,380	90,000	90,000	500,000	500,000
016 التعداد العام للمنشآت الاقتصادية	676,610	430,000	430,000	0	0
017 مسح نفقات ودخل الأسرة	0	953,000	853,000	900,000	900,000
018 مسح فرص العمل المستحدثة	0	250,000	250,000	250,000	250,000
019 مسح الاستراتيجية الزراعية	0	250,000	235,000	300,000	300,000
البرنامج / خزينة	1,509,287	2,773,000	2,588,000	2,350,000	2,350,000
مجموع البرنامج	1,509,287	2,773,000	2,588,000	2,350,000	2,350,000

الفصل : 1702 وزارة التخطيط والتعاون الدولي/ دائرة الإحصاءات العامة

( بالدينار )

مخصصات الأنشطة الجارية حسب البرنامج							
تأشير	تأشير	مقدر	اعادة تقدير	مقدر	فعلي	الأنشطة	البرنامج
2022	2021	2020	2019	2019	2018		
5213000	5147000	5082000	4889000	5091000	5050586	الخدمات الإدارية والمساندة	3101
5213000	5147000	5082000	4889000	5091000	5050586	مجموع البرنامج	
5213000	5147000	5082000	4889000	5091000	5050586	المجموع	

مخصصات المشاريع الرأسمالية حسب البرنامج							
تأشير	تأشير	مقدر	اعادة تقدير	مقدر	فعلي	المشاريع	البرنامج
2022	2021	2020	2019	2019	2018		
90000	90000	90000	147000	147000	97593	تعزيز القدرات المؤسسية	3101
90000	90000	90000	147000	147000	97593	مجموع البرنامج	
200000	200000	200000	175000	200000	173933	دراسة مسح العمالة والبطالة والفقر	3105
200000	200000	200000	195000	200000	194517	دراسة المسوح الزراعية والبيئة	005
0	0	0	360000	400000	374847	دراسة المسوح الاقتصادية	006
500000	500000	500000	90000	90000	89380	الإحصاءات الاقتصادية	008
0	0	0	430000	430000	676610	التعداد العام للمنشآت الاقتصادية	016
900000	900000	900000	853000	953000	0	مسح نفقات ودخل الأسرة	017
250000	250000	250000	250000	250000	0	مسح فرص العمل المستحدثة	018
300000	300000	300000	235000	250000	0	مسح الاستراتيجيات الزراعية	019
2350000	2350000	2350000	2588000	2773000	1509287	مجموع البرنامج	
2440000	2440000	2440000	2735000	2920000	1606880	المجموع	

الخلاصة الإجمالية للنفقات الجارية للسنوات 2018 - 2022

( بالدينار )

الفصل : 1702 وزارة التخطيط والتعاون الدولي/ دائرة الاحصاءات العامة

المجموعة	المادة	الوصف	فعلي 2018	مقدر 2019	اعادة تقدير 2019	مقدر 2020	تأشيري 2021	تأشيري 2022
21		تعويضات العاملين						
2111		الرواتب والأجور والعلوات						
101		الموظفون المصنفون	94537	87000	81000	71000	72000	73000
102		الموظفون غير المصنفين	1300000	1320000	1295000	1300000	1328000	1350000
103		الموظفون بعقود شاملة	0	68000	51000	58000	58000	58000
105		علاوة غلاء المعيشة الشخصية	1045158	1005000	950000	975000	990000	1000000
106		علاوة غلاء المعيشة العالية	79274	82000	77000	77000	78000	79000
111		العلاوة الاضافية	821461	780000	740000	768000	773000	782000
112		علوات اخرى	409521	385000	357000	373000	374000	380000
113		علاوة النقل	119820	128000	128000	128000	129000	130000
114		بدل تنقلات	86348	110000	88000	89000	90000	91000
116		مكافآت الموظفين	164789	165000	165000	165000	165000	165000
120		الموظفون بعقود	131362	135000	135000	165000	172000	182000
		المجموع	4252270	4265000	4067000	4169000	4229000	4290000
2121		مساهمات الضمان الاجتماعي						
301		الضمان الاجتماعي	554950	540000	540000	550000	560000	570000
		المجموع	554950	540000	540000	550000	560000	570000
22		استخدام السلع والخدمات						
2211		استخدام السلع والخدمات						
201		الاجارات	18000	87000	87000	89000	89000	89000
202		خدمات الاتصالات	9000	8000	8000	10000	10000	10000
203		الماء	2998	2000	2000	2000	2000	2000
204		الكهرباء	79412	69000	69000	110000	105000	100000
205		المحروقات	57000	52000	52000	75000	75000	75000
206		صيانة الآلات والأثاث ولوازمها	3872	4000	3000	4000	4000	4000
207		صيانة السيارات والآليات ولوازمها	26991	22000	22000	25000	25000	25000
208		صيانة وإصلاحات الأبنية ولوازمها	5403	4000	4000	4000	4000	4000
209		فرطاسية ومطبوعات و لوازم مكتبية	12998	12000	9000	12000	12000	12000
211		التنظيفات ولوازمها - منها عقود التنظيفات	3538	3000	3000	4000	4000	4000
212		التأمين	13927	15000	15000	20000	20000	20000
214		مصروفات سلع وخدمات	2915	4000	4000	4000	4000	4000
		المجموع	236054	282000	278000	359000	354000	349000
28		نفقات أخرى						
2821		نفقات أخرى جارية						
303		البعثات العلمية والدورات التدريبية	2000	2000	2000	2000	2000	2000
305		مكافآت لغير الموظفين	5312	2000	2000	2000	2000	2000
		المجموع	7312	4000	4000	4000	4000	4000
		مجموع الفصل	5050586	5091000	4889000	5082000	5147000	5213000



النفقات الجارية حسب البرنامج والانشطة للسنوات 2018 - 2022

( بالدينار )

وزارة التخطيط والتعاون الدولي/ دائرة الاحصاءات العامة

الفصل : 1702

الإدارة والخدمات المساندة						3101	البرنامج
الخدمات الإدارية والمساندة						601	النشاط
تأشيرتي 2022	تأشيرتي 2021	مقدر 2020	اعادة تقدير 2019	مقدر 2019	فعلي 2018	المادة / البند	المجموعة
						تعويضات العاملين	21
						الرواتب والأجور والعلوات	2111
73000	72000	71000	81000	87000	94537	الموظفون المصنفون	101
1350000	1328000	1300000	1295000	1320000	1300000	الموظفون غير المصنفين	102
58000	58000	58000	51000	68000	0	الموظفون بعقود شاملة	103
1000000	990000	975000	950000	1005000	1045158	علاوة غلاء المعيشة الشخصية	105
79000	78000	77000	77000	82000	79274	علاوة غلاء المعيشة العائلية	106
782000	773000	768000	740000	780000	821461	العلاوة الاضافية	111
380000	374000	373000	357000	385000	409521	علاوات اخرى	112
130000	129000	128000	128000	128000	119820	علاوة النقل	113
91000	90000	89000	88000	110000	86348	بدل تنقلات	114
165000	165000	165000	165000	165000	164789	مكافآت الموظفين	116
182000	172000	165000	135000	135000	131362	الموظفون بعقود	120
4290000	4229000	4169000	4067000	4265000	4252270	المجموع	
						مساهمات الضمان الاجتماعي	2121
570000	560000	550000	540000	540000	554950	الضمان الاجتماعي	301
570000	560000	550000	540000	540000	554950	المجموع	
						استخدام السلع والخدمات	22
						استخدام السلع والخدمات	2211
89000	89000	89000	87000	87000	18000	الاجارات	201
10000	10000	10000	8000	8000	9000	خدمات الاتصالات	202
2000	2000	2000	2000	2000	2998	الماء	203
100000	105000	110000	69000	69000	79412	الكهرباء	204
75000	75000	75000	52000	52000	57000	المحروقات	205
29000	29000	29000	25000	25000	27000	001 التدفئة	
33000	33000	33000	19000	19000	20000	002 سيارات الصالون	
13000	13000	13000	8000	8000	10000	003 مركبات النقل والاليات الثقيلة	
4000	4000	4000	3000	4000	3872	صيانة الآلات والاثاث ولوازمها	206
25000	25000	25000	22000	22000	26991	صيانة السيارات والاليات ولوازمها	207
4000	4000	4000	4000	4000	5403	صيانة واصلاحات الابنية ولوازمها	208
12000	12000	12000	9000	12000	12998	قرطاسية ومطبوعات و لوازم مكتبية	209
4000	4000	4000	3000	3000	3538	التنظيفات ولوازمها - منها عقود التنظيفات	211
20000	20000	20000	15000	15000	13927	التأمين	212
4000	4000	4000	4000	4000	2915	مصروفات سلع وخدمات	214
3000	3000	3000	0	0	0	001 الحفلات والضيافة	
1000	1000	1000	1000	1000	2915	060 مؤتمرات ومحاضرات	
0	0	0	3000	3000	0	999 متفرقة	
349000	354000	359000	278000	282000	236054	المجموع	
						نفقات اخرى	28
						نفقات اخرى جارية	2821
2000	2000	2000	2000	2000	2000	البعثات العلمية والدورات التدريبية	303
2000	2000	2000	2000	2000	2000	004 خطة التدريب الوطنية	
2000	2000	2000	2000	2000	5312	مكافآت لغير الموظفين	305
2000	2000	2000	2000	2000	5312	010 مكافآت اللجان	
4000	4000	4000	4000	4000	7312	المجموع	
5213000	5147000	5082000	4889000	5091000	5050586	مجموع النشاط	
5213000	5147000	5082000	4889000	5091000	5050586	مجموع البرنامج	
5213000	5147000	5082000	4889000	5091000	5050586	مجموع الفصل	

## الخلاصة الاجمالية للنفقات الرأسمالية للسنوات 2018 - 2022

( بالدينار )

الفصل : 1702 وزارة التخطيط والتعاون الدولي/ دائرة الإحصاءات العامة

تأشيرتي 2022	تأشيرتي 2021	مقدر 2020	اعادة تقدير 2019	مقدر 2019	فعلي 2018	الوصف	المادة	المجموعة
						النفقات		
						تعويضات العاملين		21
						الرواتب والاجور والعلاوات		2111
660000	660000	660000	595000	620000	612743	رواتب	501	
660000	660000	660000	595000	620000	612743	المجموع		
						استخدام السلع والخدمات		22
						استخدام السلع والخدمات		2211
8000	8000	8000	59000	59000	11118	صيانة واصلاحات المباني والمرافق	510	
322000	322000	322000	743000	788000	983019	نفقات ادامة وتشغيل	512	
330000	330000	330000	802000	847000	994137	المجموع		
						نفقات أخرى		28
						نفقات اخرى رأسمالية		2822
1450000	1450000	1450000	1338000	1453000	0	دراسات وأبحاث واستشارات	504	
1450000	1450000	1450000	1338000	1453000	0	المجموع		
2440000	2440000	2440000	2735000	2920000	1606880	مجموع الفصل		

النفقات الرأسمالية حسب البرنامج والمشاريع للسنوات 2018 - 2022

الفصل : 1702 وزارة التخطيط والتعاون الدولي/ دائرة الاحصاءات العامة

( بالدينار )

البرنامج						3101	الإدارة والخدمات المساندة	
المشروع						001	تعزيز القدرات المؤسسية	
مصدر التمويل						102001	رأسمالية - خزينة	
المجموعة	المادة / البند	الوصف	فعلي 2018	مقدر 2019	اعادة تقدير 2019	مقدر 2020	تأشيري 2021	تأشيري 2022
22		استخدام السلع والخدمات						
2211		استخدام السلع والخدمات						
510		صيانة واصلاحات المباني والمرافق						
008		صيانة ابنية ومرافق	11118	59000	59000	8000	8000	8000
		مجموع المادة	11118	59000	59000	8000	8000	8000
512		نفقات ادامة و تشغيل						
011		مصاريف بناء القدرات	24347	25000	25000	20000	20000	20000
015		انظمة تشغيل وبرمجيات	60000	60000	60000	60000	60000	60000
017		ترويج واعلان وتوعيه	2128	3000	3000	2000	2000	2000
		مجموع المادة	86475	88000	88000	82000	82000	82000
		مجموع المشروع / خزينة	97593	147000	147000	90000	90000	90000
		مجموع البرنامج	97593	147000	147000	90000	90000	90000

2022 - 2018 النفقات الرأسمالية حسب البرنامج والمشاريع للسنوات

الفصل : 1702 وزارة التخطيط والتعاون الدولي/ دائرة الاحصاءات العامة

( بالدينار )

البرنامج							3105	البرنامج الاحصائي
المشروع							001	دراسة مسح العمالة والبطالة والفقير
مصدر التمويل							102001	رأسمالية - خزينة
المجموعة	المادة / البند	الوصف	فعلي 2018	مقدر 2019	مقدر 2020	تأشيري 2021	تأشيري 2022	
21		تعويضات العاملين						
2111		الرواتب والأجور والعلوات						
	501	رواتب						
	001	رواتب	123955	125000	155000	155000	155000	
		مجموع المادة	123955	125000	155000	155000	155000	
22		استخدام السلع والخدمات						
2211		استخدام السلع والخدمات						
	512	نفقات ادامة و تشغيل						
	011	مصاريف بناء القدرات	19982	45000	15000	15000	15000	
	043	استئجار وسائل نقل	29996	30000	30000	30000	30000	
		مجموع المادة	49978	75000	45000	45000	45000	
		مجموع المشروع / خزينة	173933	200000	200000	200000	200000	
المشروع							005	دراسة المسوح الزراعية والبيئة
مصدر التمويل							102001	رأسمالية - خزينة
المجموعة	المادة / البند	الوصف	فعلي 2018	مقدر 2019	مقدر 2020	تأشيري 2021	تأشيري 2022	
21		تعويضات العاملين						
2111		الرواتب والأجور والعلوات						
	501	رواتب						
	001	رواتب	149531	155000	155000	155000	155000	
		مجموع المادة	149531	155000	155000	155000	155000	
22		استخدام السلع والخدمات						
2211		استخدام السلع والخدمات						
	512	نفقات ادامة و تشغيل						
	011	مصاريف بناء القدرات	15000	15000	15000	15000	15000	
	043	استئجار وسائل نقل	29986	30000	30000	30000	30000	
		مجموع المادة	44986	45000	45000	45000	45000	
		مجموع المشروع / خزينة	194517	200000	200000	200000	200000	
المشروع							006	دراسة المسوح الاقتصادية
مصدر التمويل							102001	رأسمالية - خزينة
المجموعة	المادة / البند	الوصف	فعلي 2018	مقدر 2019	مقدر 2020	تأشيري 2021	تأشيري 2022	
21		تعويضات العاملين						
2111		الرواتب والأجور والعلوات						
	501	رواتب						
	001	رواتب	274861	275000	0	0	0	
		مجموع المادة	274861	275000	0	0	0	
22		استخدام السلع والخدمات						
2211		استخدام السلع والخدمات						
	512	نفقات ادامة و تشغيل						
	011	مصاريف بناء القدرات	29986	55000	0	0	0	
	043	استئجار وسائل نقل	70000	70000	0	0	0	
		مجموع المادة	99986	125000	0	0	0	
		مجموع المشروع / خزينة	374847	400000	0	0	0	

النفقات الرأسمالية حسب البرنامج والمشاريع للسنوات 2018 - 2022

الفصل : 1702 وزارة التخطيط والتعاون الدولي/ دائرة الاحصاءات العامة

( بالدينار )

البرنامج						3105	البرنامج الاحصائي		
المشروع						008	الاحصاءات الاقتصادية		
مصدر التمويل						102001	رأسمالية - خزينة		
المجموعة	المادة / البند	الوصف	فعلي 2018	مقدر 2019	مقدر 2019	مقدر 2020	تأشير 2021	تأشير 2022	
21		تعويضات العاملين							
2111		الرواتب والأجور والعلوات							
	501	رواتب							
	001	رواتب	64396	65000	65000	350000	350000	350000	
		مجموع المادة	64396	65000	65000	350000	350000	350000	
22		استخدام السلع والخدمات							
2211		استخدام السلع والخدمات							
	512	نفقات ادامة و تشغيل							
	011	مصاريف بناء القدرات	12000	12000	12000	25000	25000	25000	
	043	استئجار وسائل نقل	12984	13000	13000	125000	125000	125000	
		مجموع المادة	24984	25000	25000	150000	150000	150000	
		مجموع المشروع / خزينة	89380	90000	90000	500000	500000	500000	
المشروع						016	التعداد العام للمنشآت الاقتصادية		
مصدر التمويل						102001	رأسمالية - خزينة		
المجموعة	المادة / البند	الوصف	فعلي 2018	مقدر 2019	مقدر 2019	مقدر 2020	تأشير 2021	تأشير 2022	
22		استخدام السلع والخدمات							
2211		استخدام السلع والخدمات							
	512	نفقات ادامة و تشغيل							
	035	دعم اداري و فني	676610	430000	430000	0	0	0	
		مجموع المادة	676610	430000	430000	0	0	0	
		مجموع المشروع / خزينة	676610	430000	430000	0	0	0	
المشروع						017	مسح نفقات ودخل الأسرة		
مصدر التمويل						102001	رأسمالية - خزينة		
المجموعة	المادة / البند	الوصف	فعلي 2018	مقدر 2019	مقدر 2019	مقدر 2020	تأشير 2021	تأشير 2022	
28		نفقات أخرى							
2822		نفقات اخرى رأسمالية							
	504	دراسات وأبحاث واستشارات							
	009	دراسات مسوحات إحصائية	0	953000	853000	900000	900000	900000	
		مجموع المادة	0	953000	853000	900000	900000	900000	
		مجموع المشروع / خزينة	0	953000	853000	900000	900000	900000	
المشروع						018	مسح فرص العمل المستحدثة		
مصدر التمويل						102001	رأسمالية - خزينة		
المجموعة	المادة / البند	الوصف	فعلي 2018	مقدر 2019	مقدر 2019	مقدر 2020	تأشير 2021	تأشير 2022	
28		نفقات أخرى							
2822		نفقات اخرى رأسمالية							
	504	دراسات وأبحاث واستشارات							
	009	دراسات مسوحات إحصائية	0	250000	250000	250000	250000	250000	
		مجموع المادة	0	250000	250000	250000	250000	250000	
		مجموع المشروع / خزينة	0	250000	250000	250000	250000	250000	

النفقات الرأسمالية حسب البرنامج والمشاريع للسنوات 2022 - 2018

( بالدينار )

الفصل : 1702 وزارة التخطيط والتعاون الدولي/ دائرة الاحصاءات العامة

						البرنامج	3105	البرنامج الاحصائي
						المشروع	019	مسح الاستراتيجية الزراعية
						مصدر التمويل	102001	رأسمالية - خزينة
تأشيرتي 2022	تأشيرتي 2021	مقدر 2020	اعادة تقدير 2019	مقدر 2019	فعلي 2018	المادة / البند	الوصف	المجموعة
							نفقات أخرى	28
							نفقات اخرى رأسمالية	2822
							دراسات وأبحاث واستشارات	504
300000	300000	300000	235000	250000	0		دراسات زراعية	004
300000	300000	300000	235000	250000	0		مجموع المادة	
300000	300000	300000	235000	250000	0		مجموع المشروع / خزينة	
2350000	2350000	2350000	2588000	2773000	1509287		مجموع البرنامج	
2440000	2440000	2440000	2735000	2920000	1606880		مجموع الفصل	