

الفصل : 2201 وزارة الزراعة

النشأة : أنشئت وزارة الزراعة عام 1939 بموجب قانون رقم (20) لسنة 1973 وتم تعديله بموجب قانون الزراعة رقم 44 لسنة 2002 وتعديلاته وتم صدور قانون جديد للزراعة تحت الرقم 13 لسنة 2015

الرؤية : قطاع زراعي فاعل في تعزيز الأمن الغذائي وتحقيق التنمية الشاملة وتحسين دخول المزارعين وإدامة استخدام الموارد وعدالة توزيع عوائد التنمية.

الرسالة : تنظيم القطاع الزراعي لينسجم مع الأهداف الوطنية للمساهمة في تحقيق تنمية مستدامة مع المحافظة على البيئة والموارد الزراعية وتعزيز الاكتفاء الذاتي والتنمية الريفية وربط الانتاج بمتطلبات الاسواق الداخلية والخارجية

مهام الوزارة / الدائرة:

- المحافظة على الموارد الزراعية وتطويرها.
- زيادة الاعتماد على الذات وتحسين الميزان التجاري الزراعي.
- رفع كفاءة الإنتاج الزراعي النباتي والحيواني.
- تحقيق التكامل مع القطاعات الأخرى في الإقتصاد الوطني.
- تطوير البحوث الزراعية ونقل التكنولوجيا والتوسع في الإرشاد الزراعي بما يخدم التنمية الزراعية.
- توفير البنية المؤسسية والاستثمارية المناسبة لتحقيق التنمية الزراعية.
- توفير الحماية الصحية للثروة الحيوانية والنباتية والبيئية.
- الإسهام في التنمية الريفية والزراعية الشاملة من خلال تمويل المزارعين.
- تحقيق الأمن الغذائي على المستوى الأسرى ومكافحة الفقر والبطالة.
- التنمية الزراعية من خلال تطوير فكرة الأقاليم.
- التعاون مع المؤسسات المحلية والعربية والإقليمية والدولية لتنفيذ برامج البحوث الزراعية ونقل التكنولوجيا وتقديم الإستشارات في مجال الزراعة.

الاهداف الوطنية التي تسهم الوزارة / الدائرة في تحقيقها:

- تطوير الإقتصاد الأردني ليكون مزدهرا .
- تحسين البنية التحتية ومردودها .
- الحفاظ على البيئة .

أهم القضايا والتحديات التي تواجه الوزارة / الدائرة:

- تراجع الأراضي الزراعية بسبب التوسع في التنظيم والتشريعات المحفزة لتقسيم الاراضي
- استمرار تفتت الملكيات الزراعية الى مساحات صغيرة وتزايد أعداد الحائزين الزراعيين .
- تذبذب كميات الامطار وعدم انتظامها وتعاقب سنوات الجفاف
- تدهور نوعية مياه الري بسبب تزايد نسب خلطها بالمياه المعالجة ذات الملوحة العالية
- إعراض العمالة المحلية عن العمل بالزراعة والاعتماد شبه الكامل على العمالة الوافدة وتسرب العمالة الوافدة من القطاع الزراعي وارتفاع اجورها
- نقص في اعداد وكفاءة الكوادر الادارية والفنية
- ضعف البنية التحتية في مختبرات الثروة النباتية والثروة الحيوانية مما يؤدي الى عدم توفر بعض الفحوص المخبرية وعدم القدرة على اعتمادها دوليا لمنح شهادات الجودة .
- عدم توفر المعلومات والاحصاءات الزراعية الدقيقة والموثوقة الضرورية في الوقت المناسب للتخطيط السليم للانتاج والتسويق
- ضعف تنظيم القطاع الزراعي ومنظمات المزارعين وعدم قدرة القطاع الخاص والتنظيمات الزراعية على ايجاد حلول مناسبة خاص في مجال التسويق والتخزين وشراء مدخلات الانتاج وعدم انجاز القوانين المنظمة للاعمال .
- صغر حجوم معظم وحدات الانتاج والتسويق .
- ضعف مستوى استخدام التكنولوجيا .

أهم القضايا والتحديات التي تواجه الوزارة / الدائرة:

- المخاطر الجوية (حرارة , صقيع , رياح , فيضانات , الامطار) وبخاصة مع التغير المناخي ومخاطر الافات الزراعية .
- ضعف البنية المؤسسية والتنظيمية .

الفصل : 2201 وزارة الزراعة

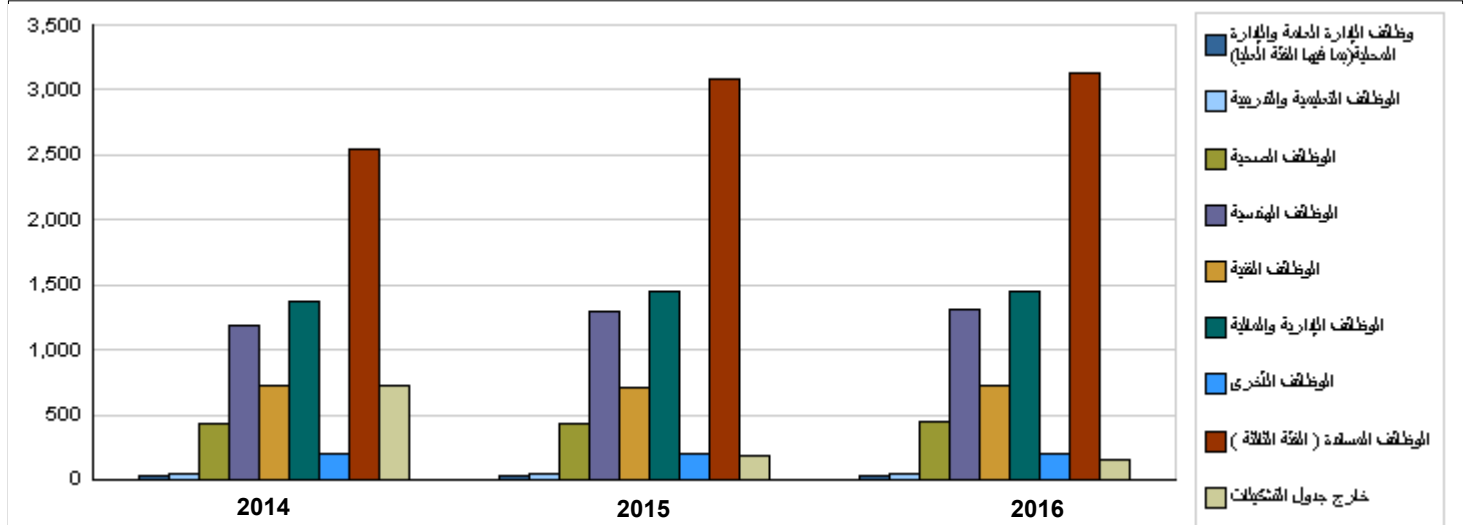
الأهداف الإستراتيجية للوزارة / الدائرة و مؤشرات قياس الاداء

القيمة المستهدفة			تقييم ذاتي اولي	القيمة المستهدفة	القيمة الفعلية	القيمة	سنة الأساس	مؤشر قياس الأداء	الهدف الإستراتيجي
1353	1353	1353	1353	1353	1353	1353	2014	1 المساحة المزروعة بالأشجار المثمرة والخضروات (الف دونم)	1 - المحافظة على استدامة الموارد الزراعية والتنوع الحيوي دون الاضرار بالبيئة
2.5	2.5	2.5	3.0	3.04	2.5	2.5	2014	2 عدد الغراس الحرجية المنتجة سنويا (مليون)	
917	915	913	920	911	909	909	2014	3 زيادة المساحة الحرجية بمعدل 2 الف دونم سنويا	
1251	1317	1387	1320	1460	1537	1537	2014	4 خفض التعديلات على الحراج والمراعي بنسبة 5% سنويا (عدد)	
67	66	65	64	59	58	58	2014	5 حماية وادامة المحطات الحرجية والمحميات (عدد)	
11.3	10.8	10.3	12	13.6	9.3	9.3	2014	6 زيادة الطاقة الاستيعابية لوسائل الحصاد المائي داخل المزرعة سنويا (الف م3)	
1.8	1.8	1.8	1.8	2.2	2.4	2.4	2014	7 مساحة الاراضي المستصلحة للزراعة سنويا (الف دونم)	
3.5	3.5	3.5	2	2	7.4	7.4	2014	8 طول قنوات الري المبطنة سنويا (كم)	
0.3	0.3	0.3	0	0	0	0	2014	9 طول تهذيب وحماية مجرى وادي البريطة سنويا (كم)	
12	11	10	9.1	9.0	8.5	8.5	2014	10 رفع الطاقة الاستيعابية للحصاد المائي في البادية الاردنية (مليون م3) سنويا	
2	2	2	2	2	2	2	2014	11 عدد حملات مكافحة الذباب المنزلي في التجمعات السكانية في وادي الاردن سنويا (حملة)	
75	75	75	49	60	60	60	2014	12 عدد الاسر الريفية الفقيرة المستفيدة من مشاريع الامن الغذائي سنويا (عدد)	
% 22	% 21	% 20	% 19	%19	%18	%18	2014	1 نسبة نمو النتائج المحلي الزراعي	2 - تحقيق انتاج زراعي محلي مستدام واكثر كفاءة ونتاجية
150	150	150	120	150	150	150	2014	2 عدد الغراس المثمرة المنتجة سنويا (الف غرسة)	
40	39.7	39	38.5	38.5	38.37	38.37	2014	3 زيادة معدلات مساحات حملات مكافحة الآفات الزراعية الويانية بمعدل 2 % سنويا (ألف كم)	
7.5	7.5	7.5	7.5	7.67	7.3	7.3	2014	4 زيادة عدد الحيوانات المحصنة ضد الامراض الويانية بمعدل 10% سنويا (مليون جرعة)	
740	737	730	650	723	716	716	2014	5 زيادة اعداد الثروة الحيوانية المرقمة سنويا (الف رأس)	
400	400	400	360	350	350	350	2014	6 اعداد الاغنام والماعز المحسنة الموزعة على المزارعين سنويا (رأس)	
31	30	29	28	28	27	27	2014	7 زيادة الطاقة الاستيعابية لمختبرات الثروة النباتية سنويا (ألف فحص)	
32	32	32	32	32	31.266	31.266	2014	8 زيادة الطاقة الاستيعابية لمختبرات الثروة الحيوانية سنويا (ألف فحص)	
6000	5500	5000	4000	4000	3500	3500	2014	9 زيادة عدد المزارعين المتبنين للتقنيات الحديثة والمطورة من قبل المركز	
12000	11000	10000	7000	7000	5000	5000	2014	10 عدد المزارعين المستفيدين من الدورات التدريبية وورشات العمل	
20	18.7	17.85	20	18.8	16.8	16.8	2014	1 اصدار رخص استيراد وتصدير منتجات زراعية (الف رخصة)	3 - تحسين بيئة الاستثمار في القطاع الزراعي
950	950	950	950	950	950	950	2014	2 تدريب وتأهيل (950) موظف في المجالات الفنية والمهارات الأساسية سنويا	
3400	3366	3333	3300	3300	3289	3289	2014	3 زيادة ترخيص منشآت الثروة الحيوانية بمعدل 1 % سنويا (منشأة)	
1236	1224	1212	964	720	1178	1178	2014	4 زيادة ترخيص منشآت الثروة النباتية بمعدل 1% سنويا (منشأة)	
1600	1467	1321	800	1060	680	680	2014	5 قيمة الصادرات الزراعية (مليون دينار)	
% 24	% 23	% 22	% 21	% 20	% 18	% 18	2014	6 زيادة معدل الصادرات الزراعية بنسبة 11 % سنويا	

أعداد الكوادر البشرية العاملة في الوزارة / الدائرة

مقدر 2016			أولي 2015			فعلي 2014			الوظيفة	المجموعة
			المجموع	أنثى	ذكر	المجموع	أنثى	ذكر		
32	6	26	32	6	26	35	10	25	وظائف الإدارة العامة والإدارة المحلية (بما فيها الفئة العليا)	وظائف الإدارة العامة والإدارة المحلية (بما فيها الفئة العليا)
43	14	29	43	14	29	49	20	29	الوظائف التعليمية والتدريبية	
326	70	256	298	70	228	298	70	228	طبيب	الوظائف الصحية
106	0	106	106	0	106	106	0	106	ممرض مشارك	
18	8	10	18	8	10	18	8	10	وظائف أخرى	الوظائف الصحية
2	0	2	2	0	2	2	0	2	صيدلاني	
1247	279	968	1229	225	1004	1118	209	909	مهندس	الوظائف الهندسية
62	17	45	63	18	45	62	17	45	وظائف أخرى	
718	252	466	702	252	450	731	262	469	وظائف فنية	الوظائف الفنية
1443	429	1014	1443	329	1114	1378	449	929	وظائف ادارية ومالية	
199	59	140	199	59	140	199	59	140	وظائف أخرى	الوظائف الإدارية والمالية
3128	807	2321	3085	707	2378	2547	807	1740	موظف مساند (سابق ، مرسل)	
7324	1941	5383	7220	1688	5532	6543	1911	4632	المجموع	الوظائف المساندة (الفئة الثالثة)

مقدر 2016			أولي 2015			فعلي 2014			الوظيفة	المجموعة
المجموع	ذكر	أنثى	المجموع	ذكر	أنثى	المجموع	ذكر	أنثى		
159	15	144	187	15	172	727	15	712	عمال مياومة	خارج جدول التشكيلات
7483	1956	5527	7407	1703	5704	7270	1926	5344	المجموع الكلي	
43480000	11739600	31740400	40516000	9318680	31197320	36587652	10610419	25977233	تكلفة الرواتب	



أبرز المعلومات عن الوزارة / الدائرة																	
مقدر 2016													أولي 2015	القيمة	سنة الأساس	الوصف	الرقم
المجموع	العقبة	الطفيلة	معان	الكرك	مادبا	الزرقاء	البلقاء	عمان	عجلون	جرش	المفرق	اريد	2015				
28	1	3	1	3	1	1	9	0	0	2	2	5	28	23	2008	عدد المحطات الزراعية	1
30	3	0	2	2	1	5	5	4	1	1	3	3	30	20	2008	عدد المراكز الزراعية	2
52	4	3	5	6	3	3	5	6	2	1	5	9	52	48	2008	عدد العيادات البيطرية	3
12	1	1	1	1	1	0	2	1	0	2	1	1	12	10	2008	عدد المشاتل الحرجية	4
17	1	1	1	1	1	1	6	1	1	1	1	1	17	12	2008	عدد الوحدات الإرشادية	5
35	0	2	7	7	3	2	2	4	1	0	7	0	35	29	2008	عدد المحميات	6
76	1	3	4	8	2	2	7	34	2	1	4	8	76	43	2008	عدد المديريات	7

الخلاصة الاجمالية لنفقات الفصل 2201 - وزارة الزراعة

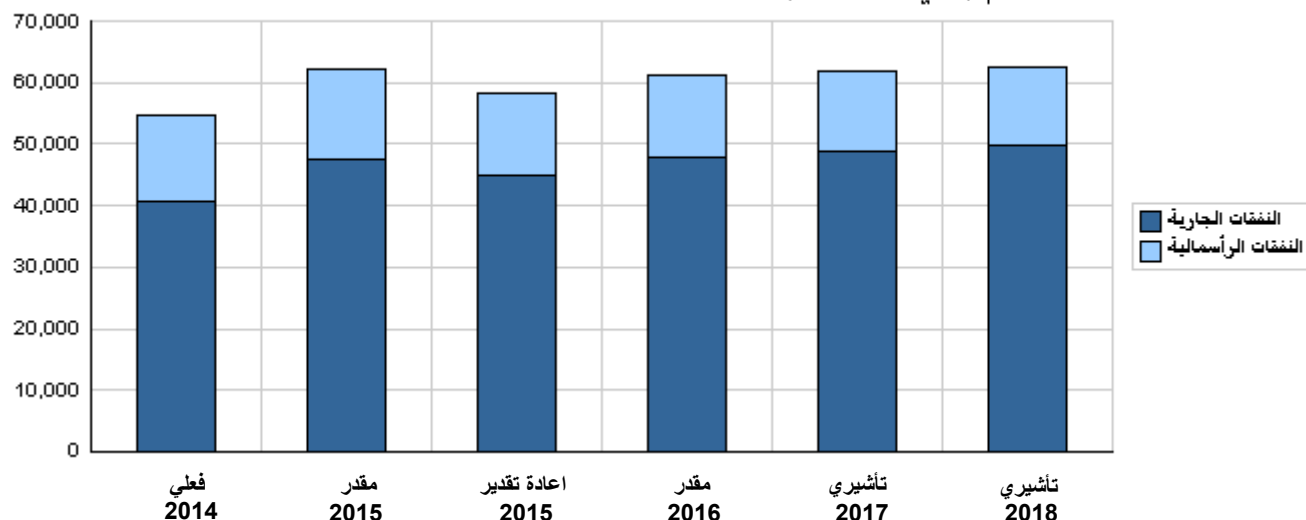
للسنوات 2014 - 2018

(بالدينار)

تأشيري		مقدر	اعادة تقدير	مقدر	فعلي	الوصف	المجموعة
2018	2017	2016	2015	2015	2014		
النفقات الجارية							
41,973,000	40,993,000	39,930,000	37,267,000	39,165,000	33,708,828	الرواتب والاجور والعلوات	2111
3,740,000	3,650,000	3,550,000	3,249,000	3,450,000	2,878,824	مساهمات الضمان الاجتماعي	2121
2,700,000	2,725,000	2,750,000	2,550,000	2,800,000	2,398,796	استخدام السلع والخدمات	2211
400,000	400,000	400,000	1,000,000	1,000,000	1,000,000	الإعانات لمؤسسات عامة	2511
1,082,000	1,111,000	1,117,000	936,000	936,000	800,000	الدعم لوحدات حكومية عامة	2631
30,000	30,000	30,000	30,000	30,000	25,776	نفقات اخرى جارية	2821
49,925,000	48,909,000	47,777,000	45,032,000	47,381,000	40,812,224	مجموع النفقات الجارية	
النفقات الرأسمالية							
3,943,000	3,943,000	4,946,000	4,398,500	4,685,500	5,446,204	الرواتب والاجور والعلوات	2111
147,000	167,000	209,000	192,000	212,000	633,071	مساهمات الضمان الاجتماعي	2121
2,551,500	2,681,500	3,030,500	2,681,000	2,940,000	3,582,958	استخدام السلع والخدمات	2211
1,062,500	1,062,500	1,062,500	0	0	0	الإعانات لمؤسسات عامة	2511
0	0	0	62,500	62,500	62,500	الدعم لوحدات حكومية عامة / رأسمالية	2632
920,000	790,000	310,000	179,000	208,000	219,723	نفقات اخرى رأسمالية	2822
1,273,000	1,208,000	1,025,000	3,385,000	3,635,000	839,001	مباني وانشاءات	3111
499,000	854,000	491,500	407,000	417,000	58,310	اجهزة واليات ومعدات	3112
26,000	26,000	27,500	25,000	25,000	19,885	اصول ثابتة اخرى	3113
2,150,000	2,130,000	2,410,000	1,979,000	2,473,000	2,409,855	مخزونات	3122
0	0	0	0	0	464,750	اراضي	3141
12,572,000	12,862,000	13,512,000	13,309,000	14,658,000	13,736,257	مجموع النفقات الرأسمالية	
12,572,000	12,862,000	13,512,000	9,605,000	10,954,000	12,943,661	خزينة	
0	0	0	3,704,000	3,704,000	792,596	قروض	
62,497,000	61,771,000	61,289,000	58,341,000	62,039,000	54,548,481	مجموع النفقات الجارية والرأسمالية	

(بالآلف دينار)

رسم بياني للنفقات الجارية والرأسمالية للسنوات 2014 - 2018

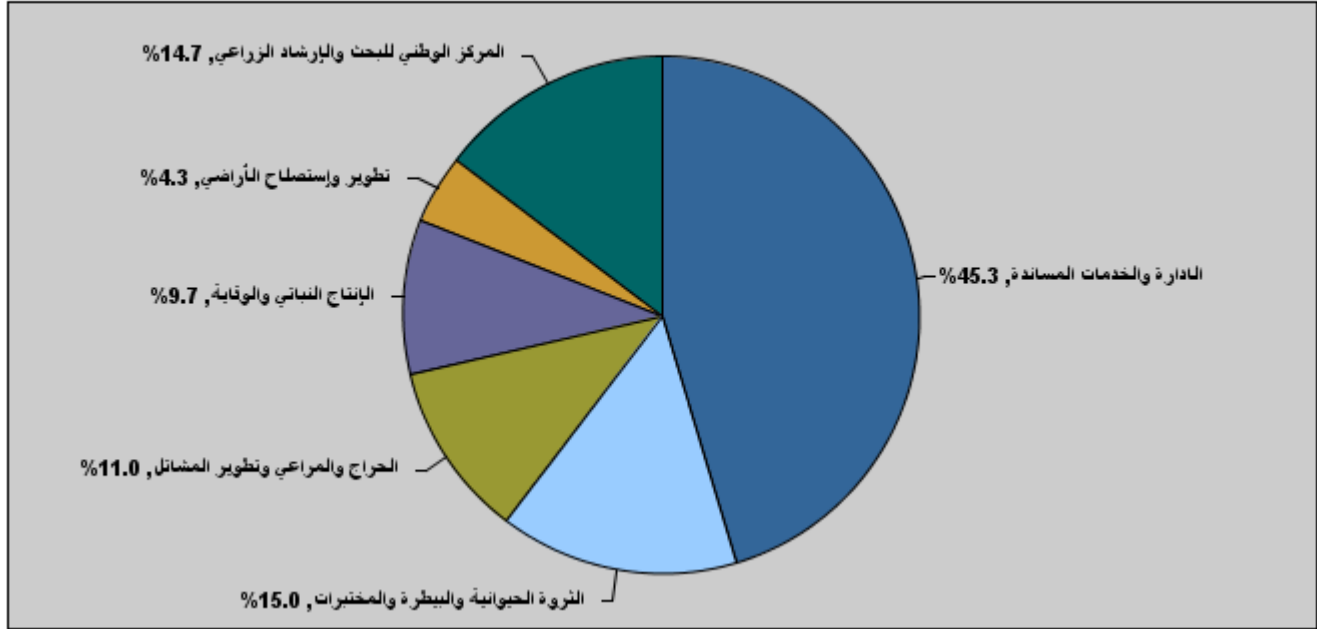


موازنة الفصل 2201 - وزارة الزراعة
لعام 2016 موزعة حسب البرنامج

(بالدينار)

البرنامج	الوصف	النفقات الجارية	النفقات الرأسمالية	إجمالي النفقات
4001	الإدارة والخدمات المساندة	22,108,000	5,669,000	27,777,000
4005	الثروة الحيوانية والبيطرة والمختبرات	7,614,000	1,560,000	9,174,000
4010	الحراج والمراعي وتطوير المشاتل	4,507,000	2,235,000	6,742,000
4015	الإنتاج النباتي والوقاية	4,830,000	1,105,000	5,935,000
4020	تطوير وإستصلاح الأراضي	1,570,000	1,092,000	2,662,000
4025	المركز الوطني للبحث والإرشاد الزراعي	7,148,000	1,851,000	8,999,000
	المجموع	47,777,000	13,512,000	61,289,000

إجمالي النفقات لعام 2016 موزعة حسب البرامج



المخصصات المقدرة للإناث موزعة حسب البرامج للسنوات 2014 - 2018

البرنامج	2014	2015	2016	2017	2018
4001	5496610	6042546	6307823	6439069	6561471
4005	1286601	1551649	1674252	1705037	1738020
4010	515793	601868	600559	631873	643199
4015	791068	804272	912404	937906	969075
4020	222884	239566	255285	264228	270732
4025	1341919	1402242	1530551	1553462	1584938
المجموع	9654875	10642143	11280874	11531575	11767435

موازنة الفصل 2201 - وزارة الزراعة موزعة حسب البرنامج

4001 برنامج الإدارة والخدمات المساندة						
<p>هدف البرنامج : تقديم خدمات دعم واسناد ومتابعة لباقي برامج الوزارة الهدف الإستراتيجي المرتبط بالبرنامج : تحسين بيئة الاستثمار في القطاع الزراعي</p> <p>المديريات المرتبطة بالبرنامج :</p> <ol style="list-style-type: none"> 1- مديرية الإدارة والخدمات . 2- مديرية الموارد البشرية . 3- مديرية الشؤون المالية 4- مديرية العطاءات والمشتريات 5- مديرية المستودعات 6- ادارة التسويق 7- مديرية تكنولوجيا الحاسوب والاتصالات . 8- مديرية المتابعة والتقييم . 9- مديرية الرقابة الداخلية . <p>الخدمات التي يقدمها البرنامج :</p> <ol style="list-style-type: none"> 1- إعداد الدراسات واتخاذ الإجراءات المتعلقة بتطوير وتأهيل القوي البشرية بما يكفل حسن ادائها 2- الاشراف على كافة الاعمال الادارية المتعلقة بعمل الوزارة واعداد جدول التشكيلات 3- اعداد مشروع الموازنة العامة للوزارة بالتنسيق مع المديريات الاخرى 4- المشاركة في رسم السياسات المالية للوزارة وعرضها على الإدارة العليا لاتخاذ القرارات المناسبة بشأنها والاشراف على تنفيذها بعد اعتمادها 5- إعداد المواصفات الفنية للاجهزة واللوازم والابنية وصيانتها بالتعاون مع الجهات ذات العلاقة 6- تحديد احتياجات الوزارة من اللوازم والمعدات بالتنسيق مع الجهات ذات العلاقة <p>الكوادر العاملة بالبرنامج : ينفذ البرنامج من خلال كادر وظيفي يقدر في عام 2015 بنحو (3249) موظفا منهم (2322) ذكور و (927) إناث .</p>						
مؤشرات قياس أداء البرنامج						
مؤشر قياس الأداء		سنة لاساس	القيمة الفعلية	القيمة المستهدفة	تقييم ذاتي اولى	القيمة المستهدفة
		القيمة	2014	2015	2015	2016
		القيمة	2014	2015	2015	2016
1	زيادة معدل الصادرات الزراعية بنسبة 11 % سنويا	2014	18 %	20 %	21 %	22 %
2	قيمة الصادرات الزراعية (مليون)	2014	680	1060	800	1321
3	اصدار رخص استيراد وتصدير منتجات زراعية (الف رخص)	2014	16.8	17	20	17.85
4	تدريب وتأهيل (950) موظف في المجالات الفنية والمهارات الاساسية سنويا	2014	950	950	950	950
5	زيادة ترخيص منشآت الثروة الحيوانية بمعدل 1% سنويا (منشأة)	2014	3289	3300	3300	3333
6	زيادة ترخيص منشآت الثروة النباتية بمعدل 1% سنويا (منشأة)	2014	1178	1178	964	1212
مخصصات برنامج الإدارة والخدمات المساندة حسب الأنشطة والمشاريع (بالدينار)						
الأنشطة و المشاريع		فعلي	مقدر	إعادة تقدير	مقدر	تأشيرى
		2014	2015	2015	2016	2017
		2014	2015	2015	2016	2017
التنفقات الجارية		19,264,818	22,452,000	21,178,244	22,108,000	22,568,000
601 الخدمات الإدارية والمساندة		19,264,818	22,452,000	21,178,244	22,108,000	22,568,000
التنفقات الرأسمالية		5,332,167	3,911,000	3,776,000	5,669,000	5,150,000
001	مشروع ادامة وتطوير الخدمات الزراعية	4,684,929	3,170,000	3,095,000	3,709,000	3,200,000
002	صندوق المخاطر الزراعية	0	0	0	1,000,000	1,000,000
003	بناء القدرات المؤسسية لوزارة الزراعة	73,406	120,000	100,000	0	0
006	تنمية اقليم الشراه الزراعي	573,832	621,000	581,000	660,000	600,000
009	تطوير المراكز الحدودية	0	0	0	150,000	150,000
010	انشاء قاعدة بيانات تسويقية	0	0	0	150,000	200,000
البرنامج / خزينة		5,332,167	3,911,000	3,776,000	5,669,000	5,150,000
مجموع البرنامج		24,596,985	26,363,000	24,954,244	27,777,000	27,718,000
		28,122,000	27,718,000	24,954,244	27,777,000	27,718,000

موازنة الفصل 2201 - وزارة الزراعة موزعة حسب البرنامج

4005 برنامج الثروة الحيوانية والبيطرة والمختبرات							
هدف البرنامج :							
توفير العناية الصحية للثروة الحيوانية .							
تحسين كفاءة حصر حيازات الثروة الحيوانية .							
تحسين سلالات الاغنام والماعز .							
تطوير المختبرات الزراعية .							
الهدف الإستراتيجي المرتبط بالبرنامج :							
تحقيق انتاج زراعي محلي مستدام واكثر كفاءة و انتاجية							
المديريات المرتبطة بالبرنامج :							
1- مديرية البيطرة							
2- مديرية مختبرات الثروة الحيوانية							
3- مديرية الانتاج الحيواني							
الخدمات التي يقدمها البرنامج :							
1- العمل على تشجيع الاستثمار في مشاريع الانتاج الحيواني المكثفة وتسمين الاغنام وذلك من خلال توفير الدراسات للمشاريع المجدية							
2- ايداع وتطوير محطات الانتاج الحيواني التابعة للوزارة وتامين مستلزمات تلك المحطات							
3- ايداع وتطبيق الصحة الحيوانية واعتمادها ومراجعتها بما يكفل منع انتقال المرض عن طريق المنتجات الحيوانية ومدخلات الانتاج وذلك لحماية صحة الانسان والحيوان							
4- تحديد احتياجات المختبرات من الاجهزة واللوازم والمواد الكيماوية والبيولوجية ومتابعة توفيرها							
5- ايداع التعليمات الفنية لطرق اخذ ونقل العينات المرضية والاستقصائية وعينات الاعلاف والادوية والمستحضرات البيطرية وغيرها							
6- استلام العينات المخبرية وتسجيلها وتوزيعها على المختبرات الخاصة لغايات تحليلها							
7- تطوير عمل المختبرات لتحسين قدرتها واعتمادها من قبل الجهات المعنية							
الكوادر العاملة بالبرنامج :							
ينفذ البرنامج من خلال كادر وظيفي يقدر في عام 2015 بنحو (1287) موظفا منهم (1004) ذكور و (283) اناث .							
مؤشرات قياس أداء البرنامج							
مؤشر قياس الأداء		سنة لاساس	القيمة	القيمة الفعلية	القيمة المستهدفة	تقييم ذاتي اولى	القيمة المستهدفة
2018	2017	2016	2015	2015	2014	2015	2016
1	زيادة عدد الحيوانات المحصنة ضد الامراض الوبائية بمعدل 10 % سنويا (مليون جرعة)	2014	7.3	7.3	7.3	7.5	7.5
2	زيادة اعداد الثروة الحيوانية المرقمة سنويا (الف رأس)	2014	716	716	716	650	730
3	اعداد الاغنام والماعز المحصنة الموزعة على المزارعين سنويا (رأس)	2014	350	350	350	360	400
4	زيادة الطاقة الاستيعابية لمختبرات الثروة بمعدل 5 % سنويا (ألف فحوص)	2014	31.266	31.266	31.266	32	32
مخصصات برنامج الثروة الحيوانية والبيطرة والمختبرات حسب الانشطة والمشاريع (بالدينار)							
الأنشطة و المشاريع		فعلي	مقدر	إعادة تقدير	مقدر	تأشيري	تأشيري
2014	2015	2015	2016	2017	2018	2017	2018
5,851,080	7,362,700	7,362,700	7,614,000	7,754,000	7,904,000	7,754,000	7,904,000
التفقات الجارية							
601	إيداع عمل المختبرات البيطرية و محطات الإنتاج الحيواني	5,851,080	7,362,700	7,614,000	7,754,000	7,754,000	7,904,000
التفقات الرأسمالية							
001	مشروع ادارة برنامج الثروة الحيوانية والبيطرة والمختبرات	578,979	655,000	675,000	580,000	580,000	560,000
002	المسح الوبائي للامراض المشتركة بين الانسان و الحيوان	76,697	100,000	90,000	100,000	100,000	100,000
005	مشروع ترقيم الماشية في المملكة	112,028	100,000	90,000	100,000	100,000	100,000
013	تطوير محطات الاغنام/الواله ، المشيرفة ، الفجيج	89,870	90,000	90,000	95,000	90,000	90,000
014	صندوق دعم وحماية الثروة الحيوانية	699,996	400,000	350,000	500,000	400,000	400,000
015	محميتي برفش وديبين	40,099	60,000	40,000	60,000	60,000	60,000
016	انشاء محجر بيطري في العقبة	0	0	0	30,000	600,000	730,000
البرنامج / خزينة		1,597,669	1,405,000	1,190,000	1,560,000	1,930,000	2,040,000
مجموع البرنامج		7,448,749	8,767,700	8,246,439	9,174,000	9,684,000	9,944,000

موازنة الفصل 2201 - وزارة الزراعة موزعة حسب البرنامج

4010 برنامج الحراج والمراعي وتطوير المشاتل

هدف البرنامج :

المحافظة على الثروة الحرجية وزيادة رقتها .

الهدف الإستراتيجي المرتبط بالبرنامج :

المحافظة على استدامة الموارد الزراعية والتنوع الحيوي دون الاضرار بالبيئة

المديريات المرتبطة بالبرنامج :

- 1- مديرية الحراج .
2. مديرية المراعي .

الخدمات التي يقدمها البرنامج :

- 1- تجميل جوانب الطرق والمساهمة في راحة المسافرين
- 2- مراقبة عمليات الاستثمار في الحراج المملوك
- 3- توفير غراس ذات نوعية مناسبة وبدون مقابل للمؤسسات والشركات والجهات الحكومية والمواطنين
- 4- تنظيم عمليات فتح الطرق في الاراضي الحكومية بالتنسيق مع ذوي الاختصاص
- 5- تقديم المشورة ونشر الوعي والارشاد الحرجي
- 6- زيادة الرقعة الخضراء من الغابات وحماية القائم منها
- 7- نشر التوعية الحرجية بين المواطنين

الكوادر العاملة بالبرنامج :

ينفذ البرنامج من خلال كادر وظيفي يقدر في عام 2015 بنحو (803) موظفا منهم (696) ذكور و (107) إناث .

مؤشرات قياس أداء البرنامج

القيمة المستهدفة			تقييم ذاتي اولي	القيمة المستهدفة	القيمة الفعلية	القيمة	سنة لاساس	مؤشر قياس الأداء
2018	2017	2016	2015	2015	2014			
2.5	2.5	2.5	3.0	3.04	2.5	2.5	2014	1 عدد الغراس الحرجية المنتجة سنويا (مليون)
917	915	913	920	911	909	909	2014	2 زيادة المساحة الحرجية بمعدل 2% سنويا (الف دونم)
1251	1317	1387	1320	1460	1537	1537	2014	3 خفض التعديلات على الحراج والمراعي بنسبة 5% سنويا (عدد)
67	66	65	64	59	58	58	2014	4 حماية وادامة المحطات الحرجية والمحميات (عدد)

مخصصات برنامج الحراج والمراعي وتطوير المشاتل حسب الانشطة والمشاريع (بالدينار)

تأشيري		مقدر	إعادة تقدير	مقدر	فعلي	الأنشطة و المشاريع
2018	2017	2016	2015	2015	2014	
4,827,000	4,742,000	4,507,000	4,516,823	4,642,000	3,870,859	التنفقات الجارية
4,827,000	4,742,000	4,507,000	4,516,823	4,642,000	3,870,859	601 نشر التوعية الحرجية والإرشاد
1,600,000	1,620,000	2,235,000	1,847,000	2,209,000	2,748,532	التنفقات الرأسمالية
890,000	910,000	1,520,000	1,305,000	1,647,000	2,288,796	001 مشروع ادارة برنامج الحراج والمراعي وتطوير المشاتل
310,000	310,000	330,000	260,000	260,000	218,162	003 تنمية المراعي في البادية الاردنية
90,000	90,000	95,000	90,000	90,000	67,932	004 تطوير المشاتل الحرجية
100,000	100,000	100,000	97,000	97,000	69,478	005 الحزام الاخضر
70,000	70,000	80,000	60,000	75,000	94,036	007 تحريج الاراضي المحيطة بالسود
40,000	40,000	50,000	35,000	40,000	10,128	009 حماية الثروة الحرجية
100,000	100,000	60,000	0	0	0	010 تطوير المجتمعات الرعوية في البادية
1,600,000	1,620,000	2,235,000	1,847,000	2,209,000	2,748,532	البرنامج / خزينة
6,427,000	6,362,000	6,742,000	6,363,823	6,851,000	6,619,391	مجموع البرنامج

موازنة الفصل 2201 - وزارة الزراعة موزعة حسب البرنامج

4015 برنامج الإنتاج النباتي والوقاية

هدف البرنامج :

- زيادة كفاءة الانتاج النباتي .
- تطوير المختبرات الزراعية .

الهدف الإستراتيجي المرتبط بالبرنامج :

تحقيق انتاج زراعي محلي مستدام واكثر كفاءة و انتاجية

المديرية المرتبطة بالبرنامج :

- 1- مديرية الانتاج النباتي
- 2- مديرية الوقاية وصحة النبات
- 3- مديرية الاراضي والري
- 4- وحدة الزيتون

الخدمات التي يقدمها البرنامج :

- 1- تنفيذ مشاريع مختلفة في مجالات الثروة النباتية بما يخدم القطاع الزراعي في ايجاد الحلول المناسبة للمعوقات والمشاكل التي يواجهها القطاع.
- 2- وضع التشريعات ذات العلاقة بتداول مدخلات الانتاج النباتي (بذور،اشتال، مبيدات ، مخصبات ومنظمات نمو ، معاصر زيتون وغيرها) ومراقبة تطبيقها على مستوى المملكة.
- 3- تقديم خدمات ميدانية للمزارعين بما فيها (التدريب ، حملات مكافحة الجماعية) في شتى مجالات الثروة النباتية .
- 4- مراقبة المنتجات النباتية المتداولة و اجراء الفحوص المخبرية اللازمة .
- 5- إنتاج وتوزيع الغراس المثمرة ونباتات الزينة .
- 6- حصر المساحات وتقدير الانتاج ومسح الأفات للمحاصيل النباتية المختلفة .
- 7- حصر المعلومات عن محطات التنقية ومراقبة استخدام المياه الناتجة عنها في الزراعة .

الكوادر العاملة بالبرنامج :

ينفذ البرنامج من خلال كادر وظيفي يقدر في عام 2015 بنحو (757) موظفا منهم (614) ذكور و (143) إناث .

مؤشرات قياس أداء البرنامج

مؤشر قياس الأداء	سنة لاساس	القيمة الفعلية	القيمة المستهدفة	تقييم ذاتي اولى	القيمة المستهدفة		
					2018	2017	2016
1	2014	150	150	120	150	150	عدد الغراس المثمرة المنتجة سنويا (الف غرسة)
2	2014	38.37	38.37	38.5	38.5	39.7	زيادة معدلات مساحات حملات مكافحة الافات لزراعية البوبانية بمعدل 2 % سنويا (ألف كم)
3	2014	27	27	28	28	30	زيادة الطاقة الاستيعابية لمختبرات الثروة النباتية سنويا (الف فحص)
4	2014	2	2	2	2	2	عدد حملات مكافحة الذباب المنزلي في التجمعات السكنية في وادي الاردن سنويا (حملة)

(بالدينار)

مخصصات برنامج الإنتاج النباتي والوقاية حسب الأنشطة والمشاريع

الأنشطة و المشاريع	فعلي 2014	مقدر 2015	إعادة تقدير 2015	مقدر 2016	تأشيري 2017	تأشيري 2018
النفقات الجارية	4,187,682	4,589,000	4,257,579	4,830,000	4,965,000	5,130,000
601 ادارة الإنتاج النباتي والوقاية	4,187,682	4,589,000	4,257,579	4,830,000	4,965,000	5,130,000
النفقات الرأسمالية	1,421,720	967,000	817,000	1,105,000	1,664,000	1,204,000
001 مشروع ادارة برنامج الإنتاج النباتي والوقاية	1,284,809	697,000	592,000	735,000	524,000	504,000
005 مكافحة الذباب المنزلي	89,148	80,000	75,000	85,000	80,000	80,000
006 مكافحة ذبابة البحر الابيض المتوسط	30,000	30,000	25,000	30,000	30,000	30,000
011 الاعتماد الدولي للمختبرات	17,763	60,000	50,000	75,000	65,000	65,000
012 الادارة المتكاملة للسيطرة على الافات	0	100,000	75,000	120,000	95,000	95,000
013 تطوير مختبرات متبقيات المبيدات	0	0	0	0	400,000	0
014 انشاء مختبر تحليل متبقيات المبيدات / وادي الاردن	0	0	0	20,000	220,000	220,000
015 انشاء مختبر متبقيات المضادات الحيوية	0	0	0	40,000	250,000	210,000
البرنامج / خزينة	1,421,720	967,000	817,000	1,105,000	1,664,000	1,204,000
مجموع البرنامج	5,609,402	5,556,000	5,074,579	5,935,000	6,629,000	6,334,000

موازنة الفصل 2201 - وزارة الزراعة موزعة حسب البرنامج

4020 برنامج تطوير وإستصلاح الأراضي	
<p>هدف البرنامج : تطوير الموارد الأرضية . دعم الاسر الريفية الفقيرة . الهدف الإستراتيجي المرتبط بالبرنامج : المحافظة على استدامة الموارد الزراعية والتنوع الحيوي دون الاضرار بالبيئة .</p> <p>المديريات المرتبطة بالبرنامج : 1- مديرية المشاريع والتنمية الريفية 2. مديرية الحصاد المائي . 3. وحدة الامن الغذائي</p> <p>الخدمات التي يقدمها البرنامج : 1- إنشاء تدابير حفظ التربة 2- إنشاء آبار وخزانات جمع مياه الامطار 3- زراعة الاراضي المستصلحة 4- حماية ضفاف الودية 5- صيانة الينابيع 6- إنشاء وصيانة قنوات الري 7- إنشاء وصيانة الطرق الزراعية 8- تدريب صغار المزارعين لتطوير المهارات الزراعية</p> <p>الكوادر العاملة بالبرنامج : ينفذ البرنامج من خلال كادر وظيفي يقدر في عام 2015 بنحو (246) موظفا منهم (206) نكور و (40) إناث .</p>	

مؤشرات قياس أداء البرنامج

مؤشر قياس الأداء	سنة اساس	القيمة الفعلية	القيمة المستهدفة	تقييم ذاتي اولي	القيمة المستهدفة		
					2018	2017	2016
1	2014	60	60	49	75	75	75
2	2014	8.5	8.5	9.1	11	12	10
3	2014	0	0	0	0.3	0.3	0.3
4	2014	7.4	7.4	2	3.5	3.5	3.5
5	2014	2.4	2.4	1.8	1.8	1.8	1.8
6	2014	9.3	9.3	12	10.8	11.3	10.3

مخصصات برنامج تطوير وإستصلاح الأراضي حسب الأنشطة والمشاريع (بالدينار)

الأنشطة و المشاريع	فعلي	مقدر	إعادة تقدير	مقدر	تأشيري	
					2018	2017
التفقات الجارية	1,370,739	1,514,300	1,473,331	1,570,000	1,625,000	1,665,000
601 ادارة تطوير وإستصلاح الأراضي	1,370,739	1,514,300	1,473,331	1,570,000	1,625,000	1,665,000
التفقات الرأسمالية	1,296,813	4,616,000	4,457,000	1,092,000	823,000	928,000
001 مشروع ادارة برنامج تطوير وإستصلاح الأراضي	42,966	34,000	20,000	0	0	0
016 ادارة الموارد الطبيعية لمحافظة الكرك والطفلة-المرحلة الثانية	874,001	3,929,000	3,929,000	300,000	0	0
018 إستصلاح الأراضي	202,094	165,000	125,000	215,000	163,000	168,000
020 ادخال اساليب الحصاد المائي في اراضي المراعي/المنحة اليابانية	4,800	113,000	113,000	135,000	100,000	100,000
021 زيادة دخل الاسر الفقيرة/الامن الغذائي	72,952	80,000	60,000	80,000	75,000	75,000
022 تطوير وادي البريطة	0	100,000	60,000	60,000	60,000	60,000
023 التنوع الحيوي في مناطق الحراج والمراعي في مناطق جيوب الفقر	100,000	195,000	150,000	152,000	125,000	125,000
024 الحصاد المائي	0	0	0	150,000	300,000	400,000
البرنامج / خزينة	504,217	912,000	753,000	1,092,000	823,000	928,000
البرنامج / فروض	792,596	3,704,000	3,704,000	0	0	0
مجموع البرنامج	2,667,552	6,130,300	5,930,331	2,662,000	2,448,000	2,593,000

موازنة الفصل 2201 - وزارة الزراعة موزعة حسب البرنامج

4025 برنامج المركز الوطني للبحث والإرشاد الزراعي

هدف البرنامج :

- 1- استغلال الموارد الزراعية المتاحة بكفاءة عالية وإدارة مستدامة.
- 2- زيادة دخول المزارعين والعاملين في القطاع الزراعي وتحسين مستوى معيشتهم.
- 3- رفع نسبة الاكتفاء الذاتي من المنتجات الزراعية للاسهام في تحقيق الامن الغذائي.

الهدف الإستراتيجي المرتبط بالبرنامج :

تحقيق انتاج زراعي محلي مستدام واكثر كفاءة وانتاجية.

المديريات المرتبطة بالبرنامج :

مديريات البحث
مديريات الارشاد الزراعي
مديريات الخدمات المساندة

الخدمات التي يقدمها البرنامج :

- 1- إعداد خطط وبرامج البحث العلمي الزراعي التي تخدم أغراض التنمية الزراعية وتحقيق الاهداف السياسية الزراعية
- 2- إستنباط التكنولوجيا الزراعية المناسبة للظروف المحلية واعتمادها سواء فيما يتعلق بالانتاج الحيواني او الانتاج النباتي
- 3- نشر التقنيات الزراعية المنقولة او المطوعة او المستحدثة وتعميمها على المرشدين الزراعيين ومتابعة نتائج تطبيقها
- 4- تطوير مهارات الاختصاصيين والمرشدين الزراعيين والفنيين العاملين في القطاع الزراعي وعقد الدورات التدريبية والمؤتمرات المتخصصة

الكوادر العاملة بالبرنامج :

ينفذ البرنامج من خلال كادر وظيفي يقدر في عام 2015 بنحو (878) موظف منهم (690) ذكور و (188) إناث .

مؤشرات قياس أداء البرنامج

مؤشر قياس الأداء	سنة لاساس	القيمة الفعلية	القيمة المستهدفة	تقييم ذاتي اولى	القيمة المستهدفة		
					2014	2015	2016
1	2014	21000	22000	22000	23000	24000	25000
2	2014	20	20	25	30	35	40
3	2014	70%	70%	80%	80%	92%	95%
4	2014	3500	4000	4000	5000	5500	6000
5	2014	5000	7000	7000	10000	11000	12000
6	2014	15	15	15	15	15	15
7	2014	15	15	20	25	30	35

مخصصات برنامج المركز الوطني للبحث والإرشاد الزراعي حسب الأنشطة والمشاريع (بالدينار)

الأنشطة و المشاريع	فعلي 2014	مقدر 2015	إعادة تقدير 2015	مقدر 2016	تأشيرتي 2017	تأشيرتي 2018
التنفقات الجارية	6,267,046	6,821,000	6,549,584	7,148,000	7,255,000	7,402,000
601 إدارة البحث والإرشاد الزراعي	6,267,046	6,821,000	6,549,584	7,148,000	7,255,000	7,402,000
التنفقات الرأسمالية	1,339,356	1,550,000	1,222,000	1,851,000	1,675,000	1,675,000
001 مشروع ادارة برنامج المركز الوطني للبحث والإرشاد الزراعي	720,287	862,000	754,000	1,025,000	950,000	950,000
003 الأبحاث الزراعية	108,616	100,000	100,000	150,000	100,000	100,000
005 مركز تدريب للمرأة في البادية الاردنية للصناعات الغذائية	11,676	16,000	16,000	10,000	10,000	10,000
006 اعداد وتجهيز مختبرات التدريب	8,696	10,000	10,000	8,000	8,000	8,000
007 تربية الماعز	19,898	27,000	27,000	20,000	20,000	20,000
009 المشروع الاقليمي لمنطقة الشرق الاوسط	9,043	25,000	25,000	25,000	25,000	25,000
013 مركز الدراسات الملحية والبيئة الجافة للبحث والإرشاد الزراعي	39,585	10,000	10,000	7,000	7,000	7,000
014 التسميد بالري	176,537	133,000	105,000	55,000	35,000	35,000
015 المرشد الزراعي	151,939	117,000	100,000	111,000	100,000	100,000
016 انتشار امراض النحل الفيروسيه في الشرق الاوسط وعلاقتها بظاهرة اختفاء النحل (CCD)	22,666	15,000	15,000	5,000	5,000	5,000
018 انشاء مبنى للمركز الاقليمي في دير علا	63,851	200,000	25,000	200,000	150,000	150,000
019 تطوير تربية النحل في الاردن	4,932	5,000	5,000	5,000	5,000	5,000
020 استعمال المصائد الغذائية الجاذبية لمكافحة ذباب ثمار الزيتون في الاردن	1,630	5,000	5,000	5,000	5,000	5,000
021 الادارة المتكاملة لأشجار العنب	0	25,000	25,000	5,000	5,000	5,000
022 اكلثار بذار القمح والشعير تحت الري	0	0	0	220,000	250,000	250,000

موازنة الفصل 2201 - وزارة الزراعة موزعة حسب البرنامج

برنامج المركز الوطني للبحث والإرشاد الزراعي						4025
مخصصات برنامج المركز الوطني للبحث والإرشاد الزراعي حسب الأنشطة والمشاريع (بالدينار)						
تأشيرتي		مقدر	إعادة تقدير	مقدر	فعلي	الأنشطة و المشاريع
2018	2017	2016	2015	2015	2014	
1,675,000	1,675,000	1,851,000	1,222,000	1,550,000	1,339,356	النفقات الرأسمالية
1,675,000	1,675,000	1,851,000	1,222,000	1,550,000	1,339,356	البرنامج / خزينة
9,077,000	8,930,000	8,999,000	7,771,584	8,371,000	7,606,402	مجموع البرنامج

النفقات الرأسمالية موزعة حسب المحافظات

الفصل : 2201 وزارة الزراعة

(بالدينار)

تأشيرتي 2018	تأشيرتي 2017	مقدر 2016	إعادة تقدير 2015	مقدر 2015	فعلي 2014	المحافظة	
6687500	7215000	7413000	8208000	9232000	11614549	المركز	11
682000	684500	819500	42500	65500	64318	محافظة اربد	21
312000	312000	412000	108500	108500	97686	محافظة المفرق	22
37500	37500	37500	28000	30000	13171	محافظة جرش	23
104000	104000	104000	4000	4000	7000	محافظة عجلون	24
869500	869500	1094500	4500	4500	4500	محافظة العاصمة	31
914500	914500	839500	44500	219500	82499	محافظة البلقاء	32
104000	104000	104000	17500	17500	4000	محافظة الزرقاء	33
19600	19600	24600	24600	24600	8765	محافظة مادبا	34
315800	315800	865800	1988700	2008700	423668	محافظة الكرك	41
992600	992600	1129600	1565950	1650950	1025942	محافظة معان	42
709000	609000	554000	1268250	1288250	386159	محافظة الطفيلة	43
824000	684000	114000	4000	4000	4000	محافظة العقبة	44
12572000	12862000	13512000	13309000	14658000	13736257	المجموع	

الفصل : 2201 وزارة الزراعة

الرؤية : قطاع زراعي فاعل في تعزيز الأمن الغذائي وتحقيق التنمية الشاملة وتحسين دخول المزارعين وإدامة استخدام الموارد وعدالة توزيع عوائد التنمية.

الرسالة : تنظيم القطاع الزراعي لينسجم مع الأهداف الوطنية للمساهمة في تحقيق تنمية مستدامة مع المحافظة على البيئة والموارد الزراعية وتعزيز الاكتفاء الذاتي والتنمية الريفية وربط الانتاج بمتطلبات الاسواق الداخلية والخارجية

الاطار القانوني : قانون الزراعة رقم (13) لسنة 2015

الأهداف الإستراتيجية للوزارة / الدائرة و مؤشرات قياس الاداء										
الهدف الإستراتيجي	مؤشر قياس الأداء	القيمة الأساس		القيمة الفعلية	القيمة المستهدفة	تقييم ذاتي اولي	القيمة المستهدفة			
		سنة الأساس	القيمة				2018	2017	2016	
1 - المحافظة على استدامة الموارد الزراعية والتنوع الحيوي دون الاضرار بالبيئة	1	المساحة المزروعة بالاشجار المثمرة والخضروات (الف دونم)	2014	1353	1353	1353	2015	1353	1353	1353
	2	عدد الفراس الحرجية المنتجة سنويا (مليون)	2014	2.5	2.5	3.0	2015	3.04	2.5	2.5
	3	زيادة المساحة الحرجية بمعدل 2 الف دونم سنويا	2014	909	909	911	2015	911	913	915
	4	خفض التعديات على الحراج والمراعي بنسبة 5% سنويا (عدد)	2014	1537	1537	1460	2015	1460	1387	1317
	5	حماية وإدامة المحطات الحرجية والمحميات (عدد)	2014	58	58	59	2015	59	65	66
	6	زيادة الطاقة الاستيعابية لوسائل الحصاد المائي داخل المزرعة سنويا (الف م3)	2014	9.3	9.3	13.6	2015	13.6	10.3	10.8
	7	مساحة الاراضي المستصلحة للزراعة سنويا (الف دونم)	2014	2.4	2.4	2.2	2015	2.2	1.8	1.8
	8	طول قنوات الري المبطنة سنويا (كم)	2014	7.4	7.4	7.4	2015	7.4	3.5	3.5
	9	طول تهذيب وحماية مجرى وادي اليربيطة سنويا (كم)	2014	0	0	0	2015	0	0.3	0.3
	10	رفع الطاقة الاستيعابية للحصاد المائي في البادية الاردنية (مليون م3) سنويا	2014	8.5	8.5	9.0	2015	9.0	10	11
	11	عدد حملات مكافحة الذباب المنزلي في التجمعات السكانية في وادي الاردن سنويا (حملة)	2014	2	2	2	2015	2	2	2
	12	عدد الأسر الريفية الفقيرة المستفيدة من مشاريع الأمن الغذائي سنويا (عدد)	2014	60	60	60	2015	60	75	75
2 - تحقيق انتاج زراعي محلي مستدام واكثر كفاءة و انتاجية	1	نسبة نمو الناتج المحلي الزراعي	2014	18%	18%	19%	2015	19%	20%	21%
	2	عدد الفراس المثمرة المنتجة سنويا (الف غرسة)	2014	150	150	150	2015	150	150	150
	3	زيادة معدلات مساحات حملات مكافحة الآفات الزراعية الويانية بمعدل 2 % سنويا (ألف كم)	2014	38.37	38.37	38.5	2015	38.5	39	39.7
	4	زيادة عدد الحيوانات المحصنة ضد الأمراض الويانية بمعدل 10% سنويا (مليون جرعة)	2014	7.3	7.3	7.67	2015	7.67	7.5	7.5
	5	زيادة اعداد الثروة الحيوانية المرقمة سنويا (الف رأس)	2014	716	716	723	2015	723	730	737
	6	أعداد الأغنام والماعز المحسنة الموزعة على المزارعين سنويا (رأس)	2014	350	350	350	2015	350	400	400
	7	زيادة الطاقة الاستيعابية لمختبرات الثروة النباتية سنويا (ألف فحص)	2014	27	27	28	2015	28	29	30
	8	زيادة الطاقة الاستيعابية لمختبرات الثروة الحيوانية سنويا (ألف فحص)	2014	31.266	31.266	32	2015	32	32	32
	9	زيادة عدد المزارعين المتبنين للتقنيات الحديثة والمطورة من قبل المركز	2014	3500	3500	4000	2015	4000	5000	5500
	10	عدد المزارعين المستفيدين من الدورات التدريبية وورشات العمل	2014	5000	5000	7000	2015	7000	10000	11000
3 - تحسين بيئة الاستثمار في القطاع الزراعي	1	اصدار رخص استيراد وتصدير منتجات زراعية (الف رخصة)	2014	16.8	16.8	18.8	2015	18.8	17.85	18.7
	2	تدريب وتأهيل (950) موظف في المجالات الفنية والمهارات الأساسية سنويا	2014	950	950	950	2015	950	950	950
	3	زيادة ترخيص منشآت الثروة الحيوانية بمعدل 1 % سنويا (منشأة)	2014	3289	3289	3289	2015	3289	3300	3366
	4	زيادة ترخيص منشآت الثروة النباتية بمعدل 1% سنويا (منشأة)	2014	1178	1178	720	2015	720	964	1224
	5	قيمة الصادرات الزراعية (مليون دينار)	2014	680	680	680	2015	1060	1321	1467
	6	زيادة معدل الصادرات الزراعية بنسبة 11 % سنويا	2014	18%	18%	20%	2015	20%	22%	23%
البرامج التي تحقق الأهداف الاستراتيجية ومؤشرات قياس الأداء										
البرنامج	مؤشر قياس الأداء	القيمة الأساس		القيمة الفعلية	القيمة المستهدفة	تقييم ذاتي اولي	القيمة المستهدفة			
		سنة الأساس	القيمة				2018	2017	2016	
4001 الادارة والخدمات المساندة	1	زيادة معدل الصادرات الزراعية بنسبة 11 % سنويا	2014	18%	18%	20%	2015	20%	22%	23%
	2	قيمة الصادرات الزراعية (مليون)	2014	680	680	680	2015	1060	1321	1467
	3	اصدار رخص استيراد وتصدير منتجات زراعية (الف رخص)	2014	16.8	16.8	17	2015	17	17.85	18.7
	4	تدريب وتأهيل (950) موظف في المجالات الفنية والمهارات الأساسية سنويا	2014	950	950	950	2015	950	950	950

البرامج التي تحقق الأهداف الاستراتيجية ومؤشرات قياس الأداء

القيمة المستهدفة			تقييم ذاتي اولي	القيمة المستهدفة	القيمة الفعلية	القيمة الاساس		مؤشر قياس الأداء	البرنامج	
						القيمة	سنة الاساس			
2018	2017	2016	2015	2015	2014	القيمة	الاساس			
3400	3366	3333	3300	3300	3289	3289	2014	5	4001	الإدارة والخدمات المساندة
1236	1224	1212	964	720	1178	1178	2014	6		
7.5	7.5	7.5	7.5	7.67	7.3	7.3	2014	1	4005	الثروة الحيوانية والبيطرة والمختبرات
740	737	730	650	723	716	716	2014	2		
400	400	400	360	350	350	350	2014	3		
32	32	32	32	32	31.266	31.266	2014	4		
2.5	2.5	2.5	3.0	3.04	2.5	2.5	2014	1	4010	الحراج والمراعي وتطوير المشاتل
917	915	913	920	911	909	909	2014	2		
1251	1317	1387	1320	1460	1537	1537	2014	3		
67	66	65	64	59	58	58	2014	4		
150	150	150	120	150	150	150	2014	1	4015	الإنتاج النباتي والوقاية
40	39.7	39	38.5	38.5	38.37	38.37	2014	2		
31	30	29	28	28	27	27	2014	3		
2	2	2	2	2	2	2	2014	4		
75	75	75	49	60	60	60	2014	1	4020	تطوير وإستصلاح الأراضي
12	11	10	9.1	9.0	8.5	8.5	2014	2		
0.3	0.3	0.3	0	0	0	0	2014	3		
3.5	3.5	3.5	2	2	7.4	7.4	2014	4		
1.8	1.8	1.8	1.8	2.2	2.4	2.4	2014	5		
11.3	10.8	10.3	12	13.6	9.3	9.3	2014	6		
25000	24000	23000	22000	22000	21000	21000	2014	1	4025	المركز الوطني للبحث والإرشاد الزراعي
40	35	30	25	25	20	20	2014	2		
%95	%92	%80	%80	%80	%70	%70	2014	3		
6000	5500	5000	4000	4000	3500	3500	2014	4		
12000	11000	10000	7000	7000	5000	5000	2014	5		
15	15	15	15	15	15	15	2014	6		
35	30	25	20	20	15	15	2014	7		

مخصصات البرامج

تأشيرى	تأشيرى	مقدر	اعادة تقدير	مقدر	فعلى	البرامج	
2018	2017	2016	2015	2015	2014	ج	
22997000	22568000	22108000	21178244	22452000	19264818	جارية	4001
5125000	5150000	5669000	3776000	3911000	5332167	رأسمالية	
28122000	27718000	27777000	24954244	26363000	24596985	المجموع	
7904000	7754000	7614000	7056439	7362700	5851080	جارية	4005
2040000	1930000	1560000	1190000	1405000	1597669	رأسمالية	
9944000	9684000	9174000	8246439	8767700	7448749	المجموع	
4827000	4742000	4507000	4516823	4642000	3870859	جارية	4010
1600000	1620000	2235000	1847000	2209000	2748532	رأسمالية	
6427000	6362000	6742000	6363823	6851000	6619391	المجموع	
5130000	4965000	4830000	4257579	4589000	4187682	جارية	4015
1204000	1664000	1105000	817000	967000	1421720	رأسمالية	
6334000	6629000	5935000	5074579	5556000	5609402	المجموع	
1665000	1625000	1570000	1473331	1514300	1370739	جارية	4020
928000	823000	1092000	4457000	4616000	1296813	رأسمالية	
2593000	2448000	2662000	5930331	6130300	2667552	المجموع	
7402000	7255000	7148000	6549584	6821000	6267046	جارية	4025
1675000	1675000	1851000	1222000	1550000	1339356	رأسمالية	
9077000	8930000	8999000	7771584	8371000	7606402	المجموع	
49925000	48909000	47777000	45032000	47381000	40812224	مجموع الجارية	
12572000	12862000	13512000	13309000	14658000	13736257	مجموع الرأسمالية	
62497000	61771000	61289000	58341000	62039000	54548481	مجموع الفصل	

مخصصات الأنشطة الجارية حسب البرنامج

تأشيرى	تأشيرى	مقدر	اعادة تقدير	مقدر	فعلى	الأنشطة	البرنامج
2018	2017	2016	2015	2015	2014		
4827000	4742000	4507000	4516823	4642000	3870859	نشر التوعية الحرجية والإرشاد	601 4010
4827000	4742000	4507000	4516823	4642000	3870859	مجموع البرنامج	
1665000	1625000	1570000	1473331	1514300	1370739	ادارة تطوير وإستصلاح الأراضي	601 4020
1665000	1625000	1570000	1473331	1514300	1370739	مجموع البرنامج	
7904000	7754000	7614000	7056439	7362700	5851080	إدامة عمل المختبرات البيطرية و محطات الإنتاج الحيوانى	601 4005
7904000	7754000	7614000	7056439	7362700	5851080	مجموع البرنامج	
5130000	4965000	4830000	4257579	4589000	4187682	ادارة الإنتاج النباتى والوقاية	601 4015
5130000	4965000	4830000	4257579	4589000	4187682	مجموع البرنامج	
7402000	7255000	7148000	6549584	6821000	6267046	ادارة البحث والإرشاد الزراعى	601 4025
7402000	7255000	7148000	6549584	6821000	6267046	مجموع البرنامج	
22997000	22568000	22108000	21178244	22452000	19264818	الخدمات الإدارية والمساعدة	601 4001
22997000	22568000	22108000	21178244	22452000	19264818	مجموع البرنامج	
49925000	48909000	47777000	45032000	47381000	40812224	المجموع	

مخصصات المشاريع الرأسمالية حسب البرنامج

تأشير 2018	تأشير 2017	مقدر 2016	اعادة تقدير 2015	مقدر 2015	فعلي 2014	المشاريع	البرنامج
890000	910000	1520000	1305000	1647000	2288796	مشروع ادارة برنامج الحراج والمراعي وتطوير المشاتل	001 4010
310000	310000	330000	260000	260000	218162	تنمية المراعي في البادية الاردنية	003
90000	90000	95000	90000	90000	67932	تطوير المشاتل الحرجية	004
100000	100000	100000	97000	97000	69478	الحزام الاخضر	005
70000	70000	80000	60000	75000	94036	تحريج الاراضي المحيطة بالسدود	007
40000	40000	50000	35000	40000	10128	حماية الثروة الحرجية	009
100000	100000	60000	0	0	0	تطوير المجتمعات الرعوية في البادية	010
1600000	1620000	2235000	1847000	2209000	2748532	مجموع البرنامج	
0	0	0	20000	34000	42966	مشروع ادارة برنامج تطوير واستصلاح الاراضي	001 4020
0	0	300000	3929000	3929000	874001	ادارة الموارد الطبيعية لمحافظة الكرك والطفيلة-المرحلة الثانية	016
168000	163000	215000	125000	165000	202094	استصلاح الاراضي	018
100000	100000	135000	113000	113000	4800	ادخال اساليب الحصاد الماني في اراضي المراعي/المنحة اليابانية	020
75000	75000	80000	60000	80000	72952	زيادة دخل الاسر الفقيرة/الامن الغذائي	021
60000	60000	60000	60000	100000	0	تطوير وادي البريطة	022
125000	125000	152000	150000	195000	100000	التنوع الحيوي في مناطق الحراج والمراعي في مناطق جيوب الفقر	023
400000	300000	150000	0	0	0	الحصاد الماني	024
928000	823000	1092000	4457000	4616000	1296813	مجموع البرنامج	
560000	580000	675000	530000	655000	578979	مشروع ادارة برنامج الثروة الحيوانية والبيطرة والمختبرات	001 4005
100000	100000	100000	90000	100000	76697	المسح الوبائي للأمراض المشتركة بين الانسان و الحيوان	002
100000	100000	100000	90000	100000	112028	مشروع ترقيم الماشية في المملكة	005
90000	90000	95000	90000	90000	89870	تطوير محطات الأغنام/الوالاة ، المشيرفة ، الفجيج	013
400000	400000	500000	350000	400000	699996	صندوق دعم وحماية الثروة الحيوانية	014
60000	60000	60000	40000	60000	40099	محميتي برقس ودبين	015
730000	600000	30000	0	0	0	انشاء محجر بيطري في العقبة	016
2040000	1930000	1560000	1190000	1405000	1597669	مجموع البرنامج	
504000	524000	735000	592000	697000	1284809	مشروع ادارة برنامج الإنتاج النباتي والوقاية	001 4015
80000	80000	85000	75000	80000	89148	مكافحة الذباب المنزلي	005
30000	30000	30000	25000	30000	30000	مكافحة ذبابة البحر الابيض المتوسط	006
65000	65000	75000	50000	60000	17763	الاعتماد الدولي للمختبرات	011
95000	95000	120000	75000	100000	0	الادارة المتكاملة للسيطرة على الآفات	012
0	400000	0	0	0	0	تطوير مختبرات متبقيات المبيدات	013
220000	220000	20000	0	0	0	انشاء مختبر تحليل متبقيات المبيدات / وادي الاردن	014
210000	250000	40000	0	0	0	انشاء مختبر متبقيات المضادات الحيوية	015
1204000	1664000	1105000	817000	967000	1421720	مجموع البرنامج	
950000	950000	1025000	754000	862000	720287	مشروع ادارة برنامج المركز الوطني للبحث والإرشاد الزراعي	001 4025
100000	100000	150000	100000	100000	108616	الابحاث الزراعية	003
10000	10000	10000	16000	16000	11676	مركز تدريب للمرأة في البادية الاردنية للصناعات الغذائية	005
8000	8000	8000	10000	10000	8696	اعداد وتجهيز مختبرات التدريب	006
20000	20000	20000	27000	27000	19898	تربية الماعز	007
25000	25000	25000	25000	25000	9043	المشروع الاقليمي لمنطقة الشرق الاوسط	009
7000	7000	7000	10000	10000	39585	مركز الدراسات الملحية والبيئة الجافة للبحث والارشاد الزراعي	013
35000	35000	55000	105000	133000	176537	التسميد بالري	014
100000	100000	111000	100000	117000	151939	المرشد الزراعي	015
5000	5000	5000	15000	15000	22666	انتشار امراض النحل الفيروسي في الشرق الاوسط وعلاقتها بظاهرة اختفاء النحل (CCD)	016
150000	150000	200000	25000	200000	63851	انشاء مبنى للمركز الاقليمي في دير علا	018
5000	5000	5000	5000	5000	4932	تطوير تربية النحل في الاردن	019
5000	5000	5000	5000	5000	1630	استعمال المصائد الغذائية الجاذبية لمكافحة ذباب ثمار الزيتون في الاردن	020
5000	5000	5000	25000	25000	0	الادارة المتكاملة لاشجار العنب	021
250000	250000	220000	0	0	0	اكتثار بذار القمح والشعير تحت الري	022
1675000	1675000	1851000	1222000	1550000	1339356	مجموع البرنامج	

مخصصات المشاريع الرأسمالية حسب البرنامج

تأشيرى	تأشيرى	مقدر	اعادة تقدير	مقدر	فعلى	المشاريع	البرنامج
2018	2017	2016	2015	2015	2014		
3165000	3200000	3709000	3095000	3170000	4684929	مشروع ادامة وتطوير الخدمات الزراعية	001 4001
1000000	1000000	1000000	0	0	0	صندوق المخاطر الزراعية	002
0	0	0	100000	120000	73406	بناء القدرات المؤسسية لوزارة الزراعة	003
600000	600000	660000	581000	621000	573832	تنمية اقليم الشراه الزراعى	006
160000	150000	150000	0	0	0	تطوير المراكز الحدودية	009
200000	200000	150000	0	0	0	انشاء قاعدة بيانات تسويقية	010
5125000	5150000	5669000	3776000	3911000	5332167	مجموع البرنامج	
12572000	12862000	13512000	13309000	14658000	13736257	المجموع	

مخصصات البرامج حسب مصادر التمويل

تأشيرى	تأشيرى	مقدر	اعادة تقدير	مقدر	فعلى	البرامج	البرنامج
2018	2017	2016	2015	2015	2014		
22997000	22568000	22108000	21178244	22452000	19264818	جارية	4001 الادارة والخدمات المساندة
5125000	5150000	5669000	3776000	3911000	5332167	رأسمالية	
5125000	5150000	5669000	3776000	3911000	5332167	خزينة	
0	0	0	0	0	0	قروض	
28122000	27718000	27777000	24954244	26363000	24596985	مجموع البرنامج	
7904000	7754000	7614000	7056439	7362700	5851080	جارية	4005 الثروة الحيوانية والبيطرة والمختبرات
2040000	1930000	1560000	1190000	1405000	1597669	رأسمالية	
2040000	1930000	1560000	1190000	1405000	1597669	خزينة	
0	0	0	0	0	0	قروض	
9944000	9684000	9174000	8246439	8767700	7448749	مجموع البرنامج	
4827000	4742000	4507000	4516823	4642000	3870859	جارية	4010 الحراج والمراعى وتطوير المشاتل
1600000	1620000	2235000	1847000	2209000	2748532	رأسمالية	
1600000	1620000	2235000	1847000	2209000	2748532	خزينة	
0	0	0	0	0	0	قروض	
6427000	6362000	6742000	6363823	6851000	6619391	مجموع البرنامج	
5130000	4965000	4830000	4257579	4589000	4187682	جارية	4015 الإنتاج النباتى والوقاية
1204000	1664000	1105000	817000	967000	1421720	رأسمالية	
1204000	1664000	1105000	817000	967000	1421720	خزينة	
0	0	0	0	0	0	قروض	
6334000	6629000	5935000	5074579	5556000	5609402	مجموع البرنامج	
1665000	1625000	1570000	1473331	1514300	1370739	جارية	4020 تطوير واستصلاح الأراضى
928000	823000	1092000	4457000	4616000	1296813	رأسمالية	
928000	823000	1092000	753000	912000	504217	خزينة	
0	0	0	3704000	3704000	792596	قروض	
2593000	2448000	2662000	5930331	6130300	2667552	مجموع البرنامج	
7402000	7255000	7148000	6549584	6821000	6267046	جارية	4025 المركز الوطنى للبحث والإرشاد الزراعى
1675000	1675000	1851000	1222000	1550000	1339356	رأسمالية	
1675000	1675000	1851000	1222000	1550000	1339356	خزينة	
0	0	0	0	0	0	قروض	
9077000	8930000	8999000	7771584	8371000	7606402	مجموع البرنامج	
62497000	61771000	61289000	58341000	62039000	54548481	مجموع الفصل	

الخلاصة الإجمالية للنفقات الجارية للسنوات 2014 - 2018

الفصل : 2201 وزارة الزراعة

(بالدينار)

المجموعة	المادة	الوصف	فعلية 2014	مقدر 2015	اعادة تقدير 2015	مقدر 2016	تأشيري 2017	تأشيري 2018
21		تعويضات العاملين						
2111		الرواتب والأجور والعلاوات						
101		الموظفون المصنفون	1238565	1250000	1200000	1175000	1185000	1195000
102		الموظفون غير المصنفين	12146368	14022000	13580000	14550000	14950000	15400000
103		الموظفون بعقود شاملة	77106	98000	88000	105000	107000	110000
105		علاوة غلاء المعيشة الشخصية	9731352	11465000	10994000	11835000	12060000	12130000
106		علاوة غلاء المعيشة العائلية	1035023	1170000	1170000	1195000	1217000	1255000
110		علاوة العمل الإضافي	153493	170000	170000	170000	170000	170000
111		العلاوة الإضافية	6097508	6800000	5900000	6670000	6939000	7272000
112		علاوات أخرى	87000	100000	100000	100000	100000	100000
113		علاوة النقل	830606	970000	970000	990000	1075000	1115000
114		بدل تنقلات	802485	1325000	1325000	1390000	1430000	1455000
115		علاوة الميدان	13330	120000	120000	15000	15000	16000
116		مكافآت الموظفين	1495992	1600000	1600000	1660000	1660000	1660000
120		الموظفون بعقود	0	75000	50000	75000	85000	95000
		المجموع	33708828	39165000	37267000	39930000	40993000	41973000
2121		مساهمات الضمان الاجتماعي						
301		الضمان الاجتماعي	2878824	3450000	3249000	3550000	3650000	3740000
		المجموع	2878824	3450000	3249000	3550000	3650000	3740000
22		استخدام السلع والخدمات						
2211		استخدام السلع و الخدمات						
201		الاجازات	707729	670000	670000	700000	700000	700000
202		خدمات الاتصالات	83311	154000	154000	158000	159000	160000
203		الماء	44822	54000	54000	57000	58000	59000
204		الكهرباء	123845	195000	195000	200000	175000	150000
205		المحروقات	302221	510000	260000	320000	330000	340000
206		صيانة الآلات والأثاث ولوازمها	70190	76000	76000	85000	85000	85000
207		صيانة السيارات والآليات ولوازمها	304535	320000	320000	330000	335000	340000
208		صيانة وإصلاحات الأبنية ولوازمها	24078	25000	25000	40000	40000	40000
209		قرطاسية مختلفة ومطبخات و لوازم مكتبية	86627	92000	92000	100000	105000	110000
210		مواد وخامات - إغاشة، البسة، أدوات، أفلام، الخ...	72098	80000	80000	95000	95000	95000
211		التنظيفات ولوازمها - منها عقود التنظيفات	36871	64000	64000	75000	75000	75000
212		التأمين	424229	433000	433000	435000	435000	435000
213		السفر في المهمات الرسمية	67726	72000	72000	70000	70000	70000
214		مصرفات سلع وخدمات	50514	55000	55000	85000	63000	41000
		المجموع	2398796	2800000	2550000	2750000	2725000	2700000
25		الإعانات						
2511		الإعانات لمؤسسات عامة						
304		إعانات المؤسسات العامة غير المالية	1000000	1000000	1000000	400000	400000	400000
		المجموع	1000000	1000000	1000000	400000	400000	400000
26		الدعم / المنح						
2631		الدعم لوحدات حكومية عامة						
313		الدعم لوحدات حكومية عامة / جارية	800000	936000	936000	1117000	1111000	1082000
		المجموع	800000	936000	936000	1117000	1111000	1082000
28		نفقات أخرى						
2821		نفقات أخرى جارية						
303		البعثات العلمية والدورات التدريبية	354	2000	2000	2000	2000	2000
305		مكافآت لغير الموظفين	25422	28000	28000	28000	28000	28000

الخلاصة الإجمالية للنفقات الجارية للسنوات 2014 - 2018

الفصل : 2201 وزارة الزراعة

(بالدينار)

تأشيرتي 2018	تأشيرتي 2017	مقدر 2016	اعادة تقدير 2015	مقدر 2015	فعلي 2014	الوصف	المادة	المجموعة
						نفقات أخرى		28
						نفقات أخرى جارية		2821
30000	30000	30000	30000	30000	25776	المجموع		
49925000	48909000	47777000	45032000	47381000	40812224	مجموع الفصل		

الادارة والخدمات المساندة						4001	البرنامج
الخدمات الإدارية والمساندة						601	النشاط
تأشيري 2018	تأشيري 2017	مقدر 2016	اعادة تقدير 2015	مقدر 2015	فعلي 2014	المادة / البند	المجموعة
						تعويضات العاملين	21
						الرواتب والأجور والعلوات	2111
470000	460000	450000	440000	490000	501502	101 الموظفون المصفون	
7020000	6810000	6620000	5725000	6167000	5453465	102 الموظفون غير المصفين	
75000	75000	75000	60000	70000	49204	103 الموظفون بقرود شاملة	
5280000	5255000	5240000	4919320	5050000	4229076	105 علاوة غلاء المعيشة الشخصية	
515000	500000	490000	480000	480000	427731	106 علاوة غلاء المعيشة العائلية	
0	0	0	20000	20000	3591	110 علاوة العمل الاضافي	
2472000	2284000	2125000	2139924	2305000	1978376	111 العلاوة الاضافية	
100000	100000	100000	100000	100000	87000	112 علاوات اخرى	
525000	500000	455000	650000	650000	554916	113 علاوة النقل	
650000	650000	650000	750000	750000	474949	114 بدل تنقلات	
0	0	0	60000	60000	3430	115 علاوة الميدان	
895000	895000	895000	853000	853000	749995	116 مكافآت الموظفين	
55000	55000	50000	25000	50000	0	120 الموظفون بقرود	
18057000	17584000	17150000	16222244	17045000	14513235	المجموع	
						مساهمات الضمان الاجتماعي	2121
1540000	1530000	1475000	1279000	1480000	1191999	301 الضمان الاجتماعي	
1540000	1530000	1475000	1279000	1480000	1191999	المجموع	
						استخدام السلع والخدمات	22
						استخدام السلع والخدمات	2211
680000	680000	680000	650000	650000	694489	201 الاجارات	
94000	93000	92000	88000	88000	40070	202 خدمات الاتصالات	
30000	29000	28000	25000	25000	25000	203 الماء	
55000	80000	105000	100000	100000	44492	204 الكهرباء	
150000	140000	130000	70000	320000	181661	205 المحروقات	
0	0	0	0	0	181661	000 المحروقات	
35000	30000	25000	20000	84000	0	001 التدفئة	
60000	60000	60000	28000	100000	0	002 سيارات الصالون	
55000	50000	45000	22000	136000	0	003 مركبات النقل والايات الثقيلة	
55000	55000	55000	35000	35000	31938	206 صيانة الآلات والاثاث ولوازمها	
300000	295000	290000	280000	280000	269686	207 صيانة السيارات والايات ولوازمها	
30000	30000	30000	15000	15000	14512	208 صيانة واصلاحات الابنية ولوازمها	
78000	73000	68000	50000	50000	48060	209 قرطاسية مختلفة ومطبوعات و لوازم مكتبية	
45000	45000	45000	30000	30000	29587	210 مواد وخامات - إعاشة، البسة، أدوات، أفلام، الخ...	
32000	32000	32000	21000	21000	17853	211 التنظيفات ولوازمها - منها عقود التنظيفات	
385000	385000	385000	383000	383000	374230	212 التأمين	
42000	42000	42000	41000	41000	39201	213 السفر في المهام الرسمية	
14000	36000	56000	25000	25000	23779	214 مصروفات سلع وخدمات	
1990000	2015000	2038000	1813000	2063000	1834558	المجموع	
						الإعانات	25
						الإعانات لمؤسسات عامة	2511
300000	300000	300000	900000	900000	900000	304 إعانات المؤسسات العامة غير المالية	
250000	250000	250000	250000	250000	250000	021 الاتحاد العام للمزارعين الاردنيين	
0	0	0	600000	600000	600000	076 دعم فوائد قروض المزارعين	
50000	50000	50000	50000	50000	50000	089 اتحاد مزارعي وادي الاردن	
300000	300000	300000	900000	900000	900000	المجموع	
						الدعم / المنح	26
						الدعم لوحدات حكومية عامة	2631
1082000	1111000	1117000	936000	936000	800000	313 الدعم لوحدات حكومية عامة / جارية	
1082000	1111000	1117000	936000	936000	800000	026 المؤسسة التعاونية الاردنية	
1082000	1111000	1117000	936000	936000	800000	المجموع	
						نفقات أخرى	28
						نفقات اخرى جارية	2821
2000	2000	2000	2000	2000	354	303 البعثات العلمية والدورات التدريبية	
26000	26000	26000	26000	26000	24672	305 مكافآت لغير الموظفين	
28000	28000	28000	28000	28000	25026	المجموع	
22997000	22568000	22108000	21178244	22452000	19264818	مجموع النشاط	
22997000	22568000	22108000	21178244	22452000	19264818	مجموع البرنامج	

البرنامج 4005						الثروة الحيوانية والبيطرة والمختبرات		
النشاط 601						إدامة عمل المختبرات البيطرية و محطات الإنتاج الحيواني		
المجموعة	المادة / البند	الوصف	فعلي 2014	مقدر 2015	إعادة تقدير 2015	مقدر 2016	تأشيري 2017	تأشيري 2018
21		تعويضات العاملين						
2111		الرواتب والأجور والعلوات						
101		الموظفون المصنفون	144914	170000	170000	160000	160000	160000
102		الموظفون غير المصنفين	1905381	2500000	2500000	2500000	2560000	2640000
105		علاوة غلاء المعيشة الشخصية	1568830	2025000	1891939	2140000	2150000	2150000
106		علاوة غلاء المعيشة العائلية	147282	195000	195000	210000	210000	215000
111		العلاوة الإضافية	1123217	1250000	1076800	1280000	1315000	1350000
113		علاوة النقل	86908	90000	90000	145000	150000	150000
114		بدل تنقلات	117769	260000	260000	300000	310000	320000
115		علاوة الميدان	0	7000	7000	0	0	0
116		مكافآت الموظفين	148891	151700	151700	150000	150000	150000
		المجموع	5243192	6648700	6342439	6885000	7005000	7135000
2121		مساهمات الضمان الاجتماعي						
301		الضمان الاجتماعي	520000	585000	585000	600000	620000	640000
		المجموع	520000	585000	585000	600000	620000	640000
22		استخدام السلع والخدمات						
2211		استخدام السلع والخدمات						
202		خدمات الاتصالات	10338	11000	11000	11000	11000	11000
203		الماء	3953	4000	4000	4000	4000	4000
204		الكهرباء	2186	5000	5000	5000	5000	5000
205		المحروقات	20926	50000	50000	50000	50000	50000
000		المحروقات	20926	0	0	0	0	0
001		التدفئة	0	10000	10000	10000	10000	10000
002		سيارات الصالون	0	20000	20000	20000	20000	20000
003		مركبات النقل والآليات الثقيلة	0	20000	20000	20000	20000	20000
206		صيانة الآلات والآليات ولوازمها	3721	5000	5000	5000	5000	5000
209		قرطاسية مختلفة ومطبوعات و لوازم مكتبية	2938	3000	3000	3000	3000	3000
210		مواد وخامات - إغاشة، البسة، أدوات، أفلام، الخ...	24601	30000	30000	30000	30000	30000
211		التنظيفات ولوازمها - منها عقود التنظيفات	2228	4000	4000	4000	4000	4000
213		السفر في المهمات الرسمية	7999	8000	8000	8000	8000	8000
214		مصروفات سلع وخدمات	8998	9000	9000	9000	9000	9000
		المجموع	87888	129000	129000	129000	129000	129000
		مجموع النشاط	5851080	7362700	7056439	7614000	7754000	7904000
		مجموع البرنامج	5851080	7362700	7056439	7614000	7754000	7904000

البرنامج 4010 الحراج والمراعي وتطوير المشاتل							المادة /	المجموعة
نشر التوعية الحرجية والإرشاد							601	النشاط
تأشيرتي 2018	تأشيرتي 2017	مقدر 2016	اعادة تقدير 2015	مقدر 2015	فعلي 2014	الوصف	المادة / البند	المجموعة
						تعويضات العاملين		21
						الرواتب والأجور والعلوات		2111
130000	130000	130000	130000	130000	130578	الموظفون المصنفون	101	
1640000	1600000	1550000	1610000	1610000	1293862	الموظفون غير المصنفين	102	
1450000	1440000	1315000	1374388	1400000	1187471	علاوة غلاء المعيشة الشخصية	105	
170000	165000	160000	160000	160000	154972	علاوة غلاء المعيشة العائلية	106	
600000	590000	565000	485435	585000	539409	العلاوة الإضافية	111	
100000	100000	90000	25000	25000	19285	علاوة النقل	113	
100000	100000	100000	100000	100000	53678	بدل تنقلات	114	
0	0	0	35000	35000	0	علاوة الميدان	115	
100000	100000	100000	100000	100000	99416	مكافآت الموظفين	116	
4290000	4225000	4010000	4019823	4145000	3478671	المجموع		
						مساهمات الضمان الاجتماعي		2121
440000	420000	400000	400000	400000	318000	الضمان الاجتماعي	301	
440000	420000	400000	400000	400000	318000	المجموع		
						استخدام السلع والخدمات		22
						استخدام السلع والخدمات		2211
15000	15000	15000	15000	15000	12156	خدمات الاتصالات	202	
10000	10000	10000	10000	10000	9999	الماء	203	
5000	5000	5000	5000	5000	1500	الكهرباء	204	
40000	40000	40000	40000	40000	24641	المحروقات	205	
0	0	0	0	0	24641	المحروقات	000	
10000	10000	10000	10000	10000	0	التدفئة	001	
15000	15000	15000	15000	15000	0	سيارات الصالون	002	
15000	15000	15000	15000	15000	0	مركبات النقل والآليات الثقيلة	003	
5000	5000	5000	5000	5000	4952	صيانة الآلات والأثاث ولوازمها	206	
9000	9000	9000	9000	9000	8449	قرطاسية مختلفة ومطبوعات و لوازم مكتبية	209	
4000	4000	4000	4000	4000	3872	التنظيفات ولوازمها - منها عقود التنظيفات	211	
5000	5000	5000	5000	5000	4619	السفر في المهمات الرسمية	213	
4000	4000	4000	4000	4000	4000	مصروفات سلع وخدمات	214	
97000	97000	97000	97000	97000	74188	المجموع		
4827000	4742000	4507000	4516823	4642000	3870859	مجموع النشاط		
4827000	4742000	4507000	4516823	4642000	3870859	مجموع البرنامج		
						الإنتاج النباتي والوقاية	4015	البرنامج
						ادارة الإنتاج النباتي والوقاية	601	النشاط
تأشيرتي 2018	تأشيرتي 2017	مقدر 2016	اعادة تقدير 2015	مقدر 2015	فعلي 2014	الوصف	المادة / البند	المجموعة
						تعويضات العاملين		21
						الرواتب والأجور والعلوات		2111
200000	200000	200000	200000	200000	198361	الموظفون المصنفون	101	
1600000	1540000	1500000	1470000	1470000	1372763	الموظفون غير المصنفين	102	
1330000	1300000	1240000	1159664	1260000	1155893	علاوة غلاء المعيشة الشخصية	105	
150000	145000	140000	140000	140000	127068	علاوة غلاء المعيشة العائلية	106	
1050000	1010000	1000000	728915	960000	886156	العلاوة الإضافية	111	
130000	125000	120000	45000	45000	38392	علاوة النقل	113	
170000	160000	150000	35000	35000	30225	بدل تنقلات	114	
0	0	0	5000	5000	0	علاوة الميدان	115	
50000	50000	50000	49000	49000	48824	مكافآت الموظفين	116	
4680000	4530000	4400000	3832579	4164000	3857682	المجموع		
						مساهمات الضمان الاجتماعي		2121
450000	435000	430000	425000	425000	330000	الضمان الاجتماعي	301	
450000	435000	430000	425000	425000	330000	المجموع		
5130000	4965000	4830000	4257579	4589000	4187682	مجموع النشاط		
5130000	4965000	4830000	4257579	4589000	4187682	مجموع البرنامج		

تطوير وإستصلاح الأراضي						4020	البرنامج
ادارة تطوير وإستصلاح الأراضي						601	النشاط
تأشيرى 2018	تأشيرى 2017	مقدر 2016	اعادة تقدير 2015	مقدر 2015	فعلى 2014	المادة / البند	المجموعة
						تعويضات العاملين	21
						الرواتب والأجور والعلوات	2111
65000	65000	65000	60000	60000	59621	الموظفون المصنفون	101
500000	490000	480000	450000	450000	425848	الموظفون غير المصنفين	102
420000	415000	400000	369295	380000	345529	علاوة غلاء المعيشة الشخصية	105
50000	45000	45000	45000	45000	42368	علاوة غلاء المعيشة العائلية	106
350000	340000	320000	269736	300000	265693	العلاوة الاضافية	111
50000	45000	40000	40000	40000	26180	علاوة النقل	113
50000	50000	50000	55000	55000	20864	بدل تنقلات	114
50000	50000	50000	46300	46300	49104	مكافآت الموظفين	116
1535000	1500000	1450000	1335331	1376300	1235207	المجموع	
						مساهمات الضمان الاجتماعى	2121
130000	125000	120000	110000	110000	109996	الضمان الاجتماعى	301
130000	125000	120000	110000	110000	109996	المجموع	
						استخدام السلع والخدمات	22
						استخدام السلع والخدمات	2211
0	0	0	11000	11000	10157	صيانة الآلات والاثاث ولوازمها	206
0	0	0	10000	10000	9428	قرطاسية مختلفة ومطبوعات و لوازم مكتبية	209
0	0	0	3000	3000	1955	السفر فى المهمات الرسمية	213
0	0	0	4000	4000	3996	مصروفات سلع وخدمات	214
0	0	0	28000	28000	25536	المجموع	
1665000	1625000	1570000	1473331	1514300	1370739	مجموع النشاط	
1665000	1625000	1570000	1473331	1514300	1370739	مجموع البرنامج	

المركز الوطني للبحث والإرشاد الزراعي						4025	البرنامج
ادارة البحث والإرشاد الزراعي						601	النشاط
تأشيرتي 2018	تأشيرتي 2017	مقدر 2016	اعادة تقدير 2015	مقدر 2015	فعلي 2014	المادة / البند	المجموعة
						تعويضات العاملين	21
						الرواتب والأجور والعلوات	2111
170000	170000	170000	200000	200000	203589	101 الموظفون المصنفون	
2000000	1950000	1900000	1825000	1825000	1695049	102 الموظفون غير المصنفين	
35000	32000	30000	28000	28000	27902	103 الموظفون ب عقود شاملة	
1500000	1500000	1500000	1279394	1350000	1244553	105 علاوة غلاء المعيشة الشخصية	
155000	152000	150000	150000	150000	135602	106 علاوة غلاء المعيشة العائلية	
170000	170000	170000	150000	150000	149902	110 علاوة العمل الاضافي	
1450000	1400000	1380000	1199190	1400000	1304657	111 العلاوة الاضافية	
160000	155000	140000	120000	120000	104925	113 علاوة النقل	
165000	160000	140000	125000	125000	105000	114 بدل تنقلات	
16000	15000	15000	13000	13000	9900	115 علاوة الميدان	
415000	415000	415000	400000	400000	399762	116 مكافآت الموظفين	
40000	30000	25000	25000	25000	0	120 الموظفون بعقود	
6276000	6149000	6035000	5514584	5786000	5380841	المجموع	
						مساهمات الضمان الاجتماعي	2121
540000	520000	525000	450000	450000	408829	301 الضمان الاجتماعي	
540000	520000	525000	450000	450000	408829	المجموع	
						استخدام السلع والخدمات	22
						استخدام السلع والخدمات	2211
20000	20000	20000	20000	20000	13240	201 الاجارات	
40000	40000	40000	40000	40000	20747	202 خدمات الاتصالات	
15000	15000	15000	15000	15000	5870	203 الماء	
85000	85000	85000	85000	85000	75667	204 الكهرباء	
100000	100000	100000	100000	100000	74993	205 المحروقات	
0	0	0	0	0	74993	000 المحروقات	
25000	25000	25000	25000	25000	0	001 التدفئة	
35000	35000	35000	35000	35000	0	002 سيارات الصالون	
40000	40000	40000	40000	40000	0	003 مركبات النقل والايات الثقيلة	
20000	20000	20000	20000	20000	19422	206 صيانة الآلات والأثاث ولوازمها	
40000	40000	40000	40000	40000	34849	207 صيانة السيارات والآليات ولوازمها	
10000	10000	10000	10000	10000	9566	208 صيانة وإصلاحات الأبنية ولوازمها	
20000	20000	20000	20000	20000	17752	209 قرطاسية مختلفة ومطبوعات ولوازم مكتبية	
20000	20000	20000	20000	20000	17910	210 مواد وخامات - إغاشة،البسة،ادوية،أفلام،الخ...	
35000	35000	35000	35000	35000	12918	211 التنظيفات ولوازمها - منها عقود التنظيفات	
50000	50000	50000	50000	50000	49999	212 التامين	
15000	15000	15000	15000	15000	13952	213 السفر في المهمات الرسمية	
14000	14000	16000	13000	13000	9741	214 مصروفات سلع وخدمات	
484000	484000	486000	483000	483000	376626	المجموع	
						الإعانات	25
						الإعانات لمؤسسات عامة	2511
100000	100000	100000	100000	100000	100000	304 إعانات المؤسسات العامة غير المالية	
100000	100000	100000	100000	100000	100000	076 دعم فوائد قروض المزارعين	
100000	100000	100000	100000	100000	100000	المجموع	
						نفقات أخرى	28
						نفقات أخرى جارية	2821
2000	2000	2000	2000	2000	750	305 مكافآت لغير الموظفين	
2000	2000	2000	2000	2000	750	المجموع	
7402000	7255000	7148000	6549584	6821000	6267046	مجموع النشاط	
7402000	7255000	7148000	6549584	6821000	6267046	مجموع البرنامج	
49925000	48909000	47777000	45032000	47381000	40812224	مجموع الفصل	

الخلاصة الإجمالية للنفقات الرأسمالية للسنوات 2014 - 2018

الفصل : 2201 وزارة الزراعة

(بالدينار)

تأشير 2018	تأشير 2017	مقدر 2016	إعادة تقدير 2015	مقدر 2015	فعلي 2014	الوصف	المادة	المجموعة
						التفقات		
						تعويضات العاملين		21
						الرواتب والأجور والعلوات		2111
3123000	3123000	3451000	2983000	3019000	2528417	رواتب	501	
820000	820000	1495000	1415500	1666500	2917787	اجور	502	
3943000	3943000	4946000	4398500	4685500	5446204	المجموع		
						مساهمات الضمان الاجتماعي		2121
147000	167000	209000	192000	212000	633071	الضمان الاجتماعي	517	
147000	167000	209000	192000	212000	633071	المجموع		
						استخدام السلع والخدمات		22
						استخدام السلع والخدمات		2211
185000	185000	186000	175000	190000	138732	صيانة واصلاحات المباني والمرافق	510	
2366500	2496500	2844500	2506000	2750000	3444226	نفقات ادامة وتشغيل	512	
2551500	2681500	3030500	2681000	2940000	3582958	المجموع		
						الإعانات		25
						الإعانات لمؤسسات عامة		2511
1062500	1062500	1062500	0	0	0	إعانات المؤسسات العامة غير المالية / رأسمالية	520	
1062500	1062500	1062500	0	0	0	المجموع		
						الدعم / المنح		26
						الدعم لوحدات حكومية عامة / رأسمالية		2632
0	0	0	62500	62500	62500	الدعم لوحدات حكومية عامة / رأسمالية	509	
0	0	0	62500	62500	62500	المجموع		
						نفقات أخرى		28
						نفقات أخرى رأسمالية		2822
920000	790000	310000	179000	208000	219723	دراسات وأبحاث واستشارات	504	
920000	790000	310000	179000	208000	219723	المجموع		
						اصول ثابتة		
						اصول غير مالية		31
						مباني وانشاءات		3111
1273000	1208000	1025000	3385000	3635000	839001	أشغال و انشاءات	508	
1273000	1208000	1025000	3385000	3635000	839001	المجموع		
						أجهزة و البات ومعدات		3112
409000	774000	411500	222000	232000	58310	معدات وآلات وأجهزة	505	
90000	80000	80000	185000	185000	0	مركبات وآليات	506	
499000	854000	491500	407000	417000	58310	المجموع		
						اصول ثابتة اخرى		3113
26000	26000	27500	25000	25000	19885	تجهيز وتأثيث	511	
26000	26000	27500	25000	25000	19885	المجموع		
						مخزونات		3122
2150000	2130000	2410000	1979000	2473000	2409855	مواد ولوازم	503	
2150000	2130000	2410000	1979000	2473000	2409855	المجموع		
						اراضي		3141
0	0	0	0	0	464750	أراضي	507	
0	0	0	0	0	464750	المجموع		

الخلاصة الإجمالية للنفقات الرأسمالية للسنوات 2014 - 2018

وزارة الزراعة 2201

(بالدينار)

12572000	12862000	13512000	13309000	14658000	13736257	مجموع الفصل
----------	----------	----------	----------	----------	----------	-------------

النفقات الرأسمالية حسب البرنامج والمشاريع للسنوات 2018 - 2014

الفصل : 2201 وزارة الزراعة

(بالدينار)

البرنامج						4001	الادارة والخدمات المساندة		
المشروع						001	مشروع ادامة وتطوير الخدمات الزراعية *		
مصدر التمويل						102001	رأسمالية - خزينة		
المجموعة	المادة / البند	الوصف	فعلي 2014	مقدر 2015	اعادة تقدير 2015	مقدر 2016	تأشيري 2017	تأشيري 2018	
21		تعويضات العاملين							
2111		الرواتب والأجور والعلاوات							
	501	رواتب							
	001	رواتب	71149	100000	80000	80000	80000	80000	
	003	علاوة السفر	44706	40000	40000	42000	40000	40000	
	004	مكافآت	1649582	1900000	1900000	2250000	2000000	2000000	
		مجموع المادة	1765437	2040000	2020000	2372000	2120000	2120000	
	502	اجور							
	001	اجور	497954	81500	81500	50000	50000	50000	
		مجموع المادة	497954	81500	81500	50000	50000	50000	
2121		مساهمات الضمان الاجتماعي							
	517	الضمان الاجتماعي							
	001	الضمان الاجتماعي	179926	10000	10000	10000	10000	10000	
		مجموع المادة	179926	10000	10000	10000	10000	10000	
22		استخدام السلع والخدمات							
2211		استخدام السلع والخدمات							
	510	صيانة واصلاحات المباني والمرافق							
	008	صيانة ابنية ومرافق مختلفة	43572	50000	50000	50000	50000	50000	
		مجموع المادة	43572	50000	50000	50000	50000	50000	
	512	نفقات ادامة وتشغيل							
	002	الهاتف والبرق والبريد	116728	90000	60000	60000	60000	60000	
	003	الماء	39888	25000	25000	25000	25000	25000	
	004	الكهرباء	193639	110000	110000	130000	80000	60000	
	005	المحروقات	320000	175000	165000	190000	165000	150000	
	006	صيانة الاجهزة والالات والمعدات	9875	10000	10000	10000	10000	10000	
	009	رسوم	1405	3000	3000	2500	2500	2500	
	011	مصاريق بناء القدرات	0	0	0	120000	100000	100000	
	012	اشتراقات ، تأمينات	290869	70000	70000	70000	70000	70000	
	013	عقود خدمات	14985	15000	10000	60000	15000	15000	
	015	انظمة تشغيل وبرمجيات	232	9000	8000	5000	5000	5000	
	025	رسوم قضايا و تعويضات	61045	20000	20000	17000	15000	15000	
		مجموع المادة	1048666	527000	481000	689500	547500	512500	
25		الإعانات							
2511		الإعانات لمؤسسات عامة							
	520	إعانات المؤسسات العامة غير المالية / رأسمالية							
	012	دعم برامج وانشطة حكومية مختلفة	0	0	0	62500	62500	62500	
		مجموع المادة	0	0	0	62500	62500	62500	
26		الدعم / المنح							
2632		الدعم لوحدة حكومية عامة / رأسمالية							
	509	الدعم لوحدة حكومية عامة / رأسمالية							
	034	دعم برامج وانشطة حكومية مختلفة	62500	62500	62500	0	0	0	
		مجموع المادة	62500	62500	62500	0	0	0	
28		نفقات أخرى							
2822		نفقات اخرى رأسمالية							
	504	دراسات وابحاث واستشارات							
	024	دراسات السوق	5956	9000	5000	0	0	0	
		مجموع المادة	5956	9000	5000	0	0	0	

النفقات الرأسمالية حسب البرنامج والمشاريع للسنوات 2018 - 2014

الفصل : 2201 وزارة الزراعة

(بالدينار)

البرنامج							4001	الإدارة والخدمات المساندة	
المشروع							001	مشروع ادامة وتطوير الخدمات الزراعية *	
مصدر التمويل							102001	رأسمالية - خزينة	
المجموعة	المادة / البند	الوصف	فعلي 2014	مقدر 2015	اعادة تقدير 2015	مقدر 2016	تأشيري 2017	تأشيري 2018	
31		اصول غير مالية							
3112		أجهزة و البات ومعدات							
505		معدات والآت وأجهزة							
001		أجهزة حاسوب وتوابعه	9880	10000	10000	40000	40000	40000	
003		أجهزة ومعدات مكتبية	6908	10000	10000	15000	15000	15000	
012		أجهزة تكييف	0	0	0	10000	10000	10000	
023		أجهزة و معدات كهربائية متنوعة	12443	20000	20000	20000	20000	20000	
062		معدات وأنظمة خلايا شمسية	0	0	0	40000	0	0	
		مجموع المادة	29231	40000	40000	85000	85000	125000	
3113		اصول ثابتة اخرى							
511		تجهيز وتأثيث							
006		تأثيث و تجهيز المباني و المرافق	19885	25000	25000	25000	25000	25000	
		مجموع المادة	19885	25000	25000	25000	25000	25000	
3122		مخزونات							
503		مواد ولوازم							
019		لوازم قطع غيار	567052	325000	320000	325000	250000	250000	
		مجموع المادة	567052	325000	320000	250000	250000	250000	
3141		اراضي							
507		أراضي							
001		استملاك وشراء أراضي	464750	0	0	0	0	0	
		مجموع المادة	464750	0	0	0	0	0	
		مجموع المشروع / خزينة	4684929	3170000	3095000	3709000	3200000	3165000	
المشروع							002	صندوق المخاطر الزراعية	
مصدر التمويل							102001	رأسمالية - خزينة	
المجموعة	المادة / البند	الوصف	فعلي 2014	مقدر 2015	اعادة تقدير 2015	مقدر 2016	تأشيري 2017	تأشيري 2018	
25		الإعانات							
2511		الإعانات لمؤسسات عامة							
520		إعانات المؤسسات العامة غير المالية / رأسمالية							
018		صندوق المخاطر الزراعية	0	0	0	1000000	1000000	1000000	
		مجموع المادة	0	0	0	1000000	1000000	1000000	
		مجموع المشروع / خزينة	0	0	0	1000000	1000000	1000000	
المشروع							003	بناء القدرات المؤسسية لوزارة الزراعة	
مصدر التمويل							102001	رأسمالية - خزينة	
المجموعة	المادة / البند	الوصف	فعلي 2014	مقدر 2015	اعادة تقدير 2015	مقدر 2016	تأشيري 2017	تأشيري 2018	
22		استخدام السلع والخدمات							
2211		استخدام السلع والخدمات							
512		نفقات ادامة و تشغيل							
011		مصاريف بناء القدرات	73406	120000	100000	0	0	0	
		مجموع المادة	73406	120000	100000	0	0	0	
		مجموع المشروع / خزينة	73406	120000	100000	0	0	0	

النفقات الرأسمالية حسب البرنامج والمشاريع للسنوات 2014 - 2018

الفصل : 2201 وزارة الزراعة

(بالدينار)

						4001	الادارة والخدمات المساندة	البرنامج
						006	تنمية اقليم الشراه الزراعي	المشروع
						102001	رأسمالية - خزينة	مصدر التمويل
تأشيرتي 2018	تأشيرتي 2017	مقدر 2016	اعادة تقدير 2015	مقدر 2015	فعلي 2014	الوصف	المادة / البند	المجموعة
						تعويضات العاملين		21
						الرواتب والاجور والعلوات		2111
						رواتب	501	
350000	350000	400000	325000	325000	299994	مكافآت	004	
350000	350000	400000	325000	325000	299994	مجموع المادة		
						اجور	502	
0	0	0	25000	25000	29178	اجور	001	
0	0	0	25000	25000	29178	مجموع المادة		
						استخدام السلع والخدمات		22
						استخدام السلع والخدمات		2211
						صيانة واصلاحات المباني والمرافق	510	
5000	5000	6000	6000	6000	5970	صيانة ابنية ومرافق مختلفة	008	
5000	5000	6000	6000	6000	5970	مجموع المادة		
						نفقات ادامة وتشغيل	512	
5000	5000	4000	5000	5000	4950	الهاتف والبرق والبريد	002	
30000	30000	30000	35000	35000	29999	الماء	003	
25000	25000	35000	35000	35000	29977	الكهرباء	004	
50000	50000	50000	50000	50000	60000	المحروقات	005	
10000	10000	10000	10000	10000	9867	صيانة الاجهزة والالات والمعدات	006	
120000	120000	129000	135000	135000	134793	مجموع المادة		
						اصول غير مالية		31
						مخزونات		3122
						مواد ولوازم	503	
70000	70000	70000	50000	70000	54021	لوازم زراعيه	003	
55000	55000	55000	40000	60000	49876	لوازم قطع غيار	019	
125000	125000	125000	90000	130000	103897	مجموع المادة		
600000	600000	660000	581000	621000	573832	مجموع المشروع / خزينة		

النفقات الرأسمالية حسب البرنامج والمشاريع للسنوات 2018 - 2014

الفصل : 2201 وزارة الزراعة

(بالدينار)

						4001	الادارة والخدمات المساندة	البرنامج	
						009	تطوير المراكز الحدودية	المشروع	
						102001	رأسمالية - خزينة	مصدر التمويل	
تأشيرى 2018	تأشيرى 2017	مقدر 2016	اعادة تقدير 2015	مقدر 2015	فعلى 2014	الوصف		المادة / البند	المجموعة
							استخدام السلع والخدمات		22
							استخدام السلع والخدمات		2211
							نفقات ادامة و تشغيل	512	
7000	7000	7000	0	0	0		الهاتف والبرق والبريد	002	
14000	14000	14000	0	0	0		مصاريف التدريب و التاهيل	008	
4000	4000	4000	0	0	0		انظمة تشغيل وبرمجيات	015	
25000	25000	25000	0	0	0		مجموع المادة		
							اصول غير مالية		31
							مباني و انشاءات		3111
							اشغال و انشاءات	508	
20000	20000	20000	0	0	0		انشاء ابنية مختلفة	013	
20000	20000	20000	0	0	0		مجموع المادة		
							أجهزة و البات ومعدات		3112
							معدات وآلات وأجهزة	505	
3000	3000	3000	0	0	0		أجهزة حاسوب وتوابعه	001	
22000	22000	22000	0	0	0		أجهزة ومعدات زراعية	007	
25000	25000	25000	0	0	0		مجموع المادة		
							مركبات وآليات	506	
90000	80000	80000	0	0	0		سيارات ميدان	002	
90000	80000	80000	0	0	0		مجموع المادة		
160000	150000	150000	0	0	0		مجموع المشروع / خزينة		
						010	انشاء قاعدة بيانات تسويقية	المشروع	
						102001	رأسمالية - خزينة	مصدر التمويل	
تأشيرى 2018	تأشيرى 2017	مقدر 2016	اعادة تقدير 2015	مقدر 2015	فعلى 2014	الوصف		المادة / البند	المجموعة
							استخدام السلع والخدمات		22
							استخدام السلع والخدمات		2211
							نفقات ادامة و تشغيل	512	
10000	10000	10000	0	0	0		مصاريف التدريب و التاهيل	008	
25000	25000	25000	0	0	0		انظمة تشغيل وبرمجيات	015	
25000	25000	25000	0	0	0		متفرقة	999	
60000	60000	60000	0	0	0		مجموع المادة		
							اصول غير مالية		31
							أجهزة و البات ومعدات		3112
							معدات وآلات وأجهزة	505	
140000	140000	90000	0	0	0		أجهزة حاسوب وتوابعه	001	
140000	140000	90000	0	0	0		مجموع المادة		
200000	200000	150000	0	0	0		مجموع المشروع / خزينة		
5125000	5150000	5669000	3776000	3911000	5332167		مجموع البرنامج		

النفقات الرأسمالية حسب البرنامج والمشاريع للسنوات 2014 - 2018

الفصل : 2201 وزارة الزراعة

(بالدينار)

البرنامج							4005	الثروة الحيوانية والبيطرة والمختبرات	
المشروع							001	مشروع ادارة برنامج الثروة الحيوانية والبيطرة والمختبرات	
مصدر التمويل							102001	رأسمالية - خزينة	
المجموعة	المادة / البند	الوصف	فعلي 2014	مقدر 2015	اعادة تقدير 2015	مقدر 2016	تأشيري 2017	تأشيري 2018	
21		تعويضات العاملين							
2111		الرواتب والأجور والعلوات							
501		رواتب							
003		علاوة السفر	14175	20000	20000	20000	20000	20000	
		مجموع المادة	14175	20000	20000	20000	20000	20000	
502		اجور							
001		أجور	99829	50000	50000	50000	50000	50000	
		مجموع المادة	99829	50000	50000	50000	50000	50000	
2121		مساهمات الضمان الاجتماعي							
517		الضمان الاجتماعي							
001		الضمان الاجتماعي	14532	7000	7000	7000	5000	5000	
		مجموع المادة	14532	7000	7000	7000	5000	5000	
22		استخدام السلع والخدمات							
2211		استخدام السلع والخدمات							
510		صيانة واصلاحات المباني والمرافق							
008		صيانة ابنية ومرافق مختلفة	23731	25000	25000	25000	25000	25000	
		مجموع المادة	23731	25000	25000	25000	25000	25000	
512		نفقات ادامة و تشغيل							
003		الماء	20000	25000	25000	25000	25000	25000	
004		الكهرباء	149962	155000	155000	170000	150000	130000	
005		المحروقات	60000	48000	48000	48000	50000	50000	
006		صيانة الاجهزة والالات والمعدات	29799	30000	30000	30000	25000	25000	
		مجموع المادة	259761	258000	258000	273000	250000	230000	
31		اصول غير مالية							
3112		أجهزة و البات ومعدات							
505		معدات وآلات وأجهزة							
002		أجهزة ومعدات طبية	6085	30000	20000	20000	20000	20000	
007		أجهزة ومعدات زراعية	197	10000	10000	10000	10000	10000	
009		اجهزة مختبرات و قياس	0	0	0	10000	0	0	
		مجموع المادة	6282	40000	30000	40000	30000	30000	
3122		مخزونات							
503		مواد ولوازم							
002		لوازم ومستهلكات طبيه	110979	205000	100000	210000	150000	150000	
003		لوازم زراعيه	49690	50000	40000	50000	50000	50000	
		مجموع المادة	160669	255000	140000	260000	200000	200000	
		مجموع المشروع / خزينة	578979	655000	530000	675000	580000	560000	
المشروع							002	المسح الوبائي للأمراض المشتركة بين الانسان و الحيوان	
مصدر التمويل							102001	رأسمالية - خزينة	
المجموعة	المادة / البند	الوصف	فعلي 2014	مقدر 2015	اعادة تقدير 2015	مقدر 2016	تأشيري 2017	تأشيري 2018	
31		اصول غير مالية							
3122		مخزونات							
503		مواد ولوازم							
002		لوازم ومستهلكات طبيه	76697	100000	90000	100000	100000	100000	
		مجموع المادة	76697	100000	90000	100000	100000	100000	
		مجموع المشروع / خزينة	76697	100000	90000	100000	100000	100000	

النفقات الرأسمالية حسب البرنامج والمشاريع للسنوات 2014 - 2018

الفصل : 2201 وزارة الزراعة

(بالدينار)

البرنامج							4005	الثروة الحيوانية والبيطرة والمختبرات	
المشروع							005	مشروع ترقيم الماشية في المملكة	
مصدر التمويل							102001	رأسمالية - خزينة	
المجموعة	المادة / البند	الوصف	فعلي 2014	مقدر 2015	اعادة تقدير 2015	مقدر 2016	تأشير 2017	تأشير 2018	
31		اصول غير مالية							
3122		مخزونات							
503		مواد ولوازم							
003		لوازم زراعيه	112028	100000	90000	100000	100000	100000	
		مجموع المادة	112028	100000	90000	100000	100000	100000	
		مجموع المشروع / خزينة	112028	100000	90000	100000	100000	100000	
المشروع							013	تطوير محطات الأغنام/الوالاة ، المشيرفة ، الفجيج	
مصدر التمويل							102001	رأسمالية - خزينة	
المجموعة	المادة / البند	الوصف	فعلي 2014	مقدر 2015	اعادة تقدير 2015	مقدر 2016	تأشير 2017	تأشير 2018	
22		استخدام السلع والخدمات							
2211		استخدام السلع والخدمات							
512		نفقات ادامة وتشغيل							
006		صيانة الاجهزة والالات والمعدات	4968	5000	5000	7000	7000	7000	
		مجموع المادة	4968	5000	5000	7000	7000	7000	
31		اصول غير مالية							
3112		اجهزة و البات ومعدات							
505		معدات وآلات واجهزة							
007		اجهزة ومعدات زراعية	0	0	0	3000	3000	3000	
		مجموع المادة	0	0	0	3000	3000	3000	
3122		مخزونات							
503		مواد ولوازم							
003		لوازم زراعيه	84902	85000	85000	85000	80000	80000	
		مجموع المادة	84902	85000	85000	85000	80000	80000	
		مجموع المشروع / خزينة	89870	90000	90000	95000	90000	90000	
المشروع							014	صندوق دعم وحماية الثروة الحيوانية	
مصدر التمويل							102001	رأسمالية - خزينة	
المجموعة	المادة / البند	الوصف	فعلي 2014	مقدر 2015	اعادة تقدير 2015	مقدر 2016	تأشير 2017	تأشير 2018	
31		اصول غير مالية							
3122		مخزونات							
503		مواد ولوازم							
002		لوازم ومستهلكات طبيه	699996	400000	350000	500000	400000	400000	
		مجموع المادة	699996	400000	350000	500000	400000	400000	
		مجموع المشروع / خزينة	699996	400000	350000	500000	400000	400000	
المشروع							015	محميتي برقش وديبين	
مصدر التمويل							102001	رأسمالية - خزينة	
المجموعة	المادة / البند	الوصف	فعلي 2014	مقدر 2015	اعادة تقدير 2015	مقدر 2016	تأشير 2017	تأشير 2018	
31		اصول غير مالية							
3122		مخزونات							
503		مواد ولوازم							
003		لوازم زراعيه	40099	60000	40000	60000	60000	60000	
		مجموع المادة	40099	60000	40000	60000	60000	60000	
		مجموع المشروع / خزينة	40099	60000	40000	60000	60000	60000	

النفقات الرأسمالية حسب البرنامج والمشاريع للسنوات 2018 - 2014

الفصل : 2201 وزارة الزراعة

(بالدينار)

البرنامج							4005	الثروة الحيوانية والبيطرة والمختبرات
المشروع							016	انشاء محجر بيطري في العقبة
مصدر التمويل							102001	رأسمالية - خزينة
المجموعة / المادة / البند	الوصف	فعلي 2014	مقدر 2015	اعادة تقدير 2015	مقدر 2016	تأشيري 2017	تأشيري 2018	
28	نفقات أخرى							
2822	نفقات اخرى رأسمالية							
504	دراسات وابحاث واستشارات							
014	دراسات و ابحاث و تصميم	0	0	0	30000	600000	730000	
	مجموع المادة	0	0	0	30000	600000	730000	
	مجموع المشروع / خزينة	0	0	0	30000	600000	730000	
	مجموع البرنامج	1597669	1405000	1190000	1560000	1930000	2040000	

النفقات الرأسمالية حسب البرنامج والمشاريع للسنوات 2014 - 2018

الفصل : 2201 وزارة الزراعة

(بالدينار)

البرنامج						4010	الحراج والمراعي وتطوير المشاتل	المجموعة
المشروع						001	مشروع ادارة برنامج الحراج والمراعي وتطوير المشاتل	المجموعة
مصدر التمويل						102001	رأسمالية - خزينة	المجموعة
تأشيرتي 2018	تأشيرتي 2017	مقدر 2016	اعادة تقدير 2015	مقدر 2015	فعلي 2014	الوصف	المادة / البند	المجموعة
						تعويضات العاملين		21
						الرواتب والأجور والعلاوات		2111
						رواتب	501	
0	0	0	17000	30000	15137	علاوة الميدان	002	
15000	15000	20000	20000	20000	19018	علاوة السفر	003	
15000	15000	20000	37000	50000	34155	مجموع المادة		
						اجور	502	
500000	500000	1060000	921000	1170000	1764586	اجور	001	
500000	500000	1060000	921000	1170000	1764586	مجموع المادة		
						مساهمات الضمان الاجتماعي		2121
						الضمان الاجتماعي	517	
75000	95000	130000	125000	125000	258682	الضمان الاجتماعي	001	
75000	95000	130000	125000	125000	258682	مجموع المادة		
						استخدام السلع والخدمات		22
						استخدام السلع والخدمات		2211
						صيانة واصلاحات المباني والمرافق	510	
20000	20000	20000	20000	20000	12757	صيانة ابنية ومرافق مختلفة	008	
20000	20000	20000	20000	20000	12757	مجموع المادة		
						نفقات ادامة وتشغيل	512	
25000	25000	25000	17000	27000	24944	الماء	003	
30000	40000	50000	30000	40000	36066	الكهرباء	004	
100000	100000	100000	100000	100000	100000	المحروقات	005	
10000	10000	10000	10000	10000	9784	صيانة الاجهزة والالات والمعدات	006	
35000	35000	35000	25000	35000	16602	اشترابات ، تأمينات	012	
200000	210000	220000	182000	212000	187396	مجموع المادة		
						اصول غير مالية		31
						مخزونات		3122
						مواد ولوازم	503	
80000	70000	70000	20000	70000	31220	لوازم زراعيه	003	
80000	70000	70000	20000	70000	31220	مجموع المادة		
890000	910000	1520000	1305000	1647000	2288796	مجموع المشروع / خزينة		

النفقات الرأسمالية حسب البرنامج والمشاريع للسنوات 2014 - 2018

الفصل : 2201 وزارة الزراعة

(بالدينار)

البرنامج							4010	الحراج والمراعي وتطوير المشاتل	
المشروع							003	تنمية المراعي في البادية الاردنية	
مصدر التمويل							102001	رأسمالية - خزينة	
المجموعة	المادة / البند	الوصف	فعلي 2014	مقدر 2015	اعادة تقدير 2015	مقدر 2016	تأشيري 2017	تأشيري 2018	
21		تعويضات العاملين							
2111		الرواتب والأجور والعلوات							
	501	رواتب							
	003	علاوة السفر	7996	10000	10000	10000	10000	10000	
	004	مكافآت	98604	130000	130000	200000	200000	200000	
		مجموع المادة	106600	140000	140000	210000	210000	210000	
22		استخدام السلع والخدمات							
2211		استخدام السلع والخدمات							
	510	صيانة واصلاحات المباني والمرافق							
	008	صيانة ابنية ومرافق مختلفة	4740	5000	5000	5000	5000	5000	
		مجموع المادة	4740	5000	5000	5000	5000	5000	
	512	نفقات ادامة و تشغيل							
	004	الكهرباء	9946	15000	15000	15000	5000	5000	
	005	المحروقات	55000	55000	55000	55000	45000	45000	
	008	مصاريف التدريب و التأهيل	2409	5000	5000	5000	5000	5000	
		مجموع المادة	67355	75000	75000	75000	55000	55000	
31		اصول غير مالية							
3122		مخزونات							
	503	مواد ولوازم							
	019	لوازم قطع غيار	39467	40000	40000	40000	40000	40000	
		مجموع المادة	39467	40000	40000	40000	40000	40000	
		مجموع المشروع / خزينة	218162	260000	260000	310000	310000	310000	
المشروع							004	تطوير المشاتل الحرجية	
مصدر التمويل							102001	رأسمالية - خزينة	
المجموعة	المادة / البند	الوصف	فعلي 2014	مقدر 2015	اعادة تقدير 2015	مقدر 2016	تأشيري 2017	تأشيري 2018	
22		استخدام السلع والخدمات							
2211		استخدام السلع والخدمات							
	510	صيانة واصلاحات المباني والمرافق							
	008	صيانة ابنية ومرافق مختلفة	9174	10000	10000	10000	10000	10000	
		مجموع المادة	9174	10000	10000	10000	10000	10000	
	512	نفقات ادامة و تشغيل							
	003	الماء	5000	5000	5000	5000	5000	5000	
	004	الكهرباء	9658	10000	10000	15000	10000	10000	
	005	المحروقات	15000	15000	15000	15000	15000	15000	
		مجموع المادة	29658	30000	30000	35000	30000	30000	
31		اصول غير مالية							
3122		مخزونات							
	503	مواد ولوازم							
	003	لوازم زراعيه	29100	50000	50000	50000	50000	50000	
		مجموع المادة	29100	50000	50000	50000	50000	50000	
		مجموع المشروع / خزينة	67932	90000	90000	95000	90000	90000	

النفقات الرأسمالية حسب البرنامج والمشاريع للسنوات 2014 - 2018

الفصل : 2201 وزارة الزراعة

(بالدينار)

البرنامج						4010	الحراج والمراعي وتطوير المشاتل	
المشروع						005	الحزام الاخضر	
مصدر التمويل						102001	رأسمالية - خزينة	
المجموعة	المادة / البند	الوصف	فعلي 2014	مقدر 2015	اعادة تقدير 2015	مقدر 2016	تأشير 2017	تأشير 2018
22		استخدام السلع والخدمات						
2211		استخدام السلع والخدمات						
512		نفقات ادامة و تشغيل						
003		الماء	5000	6000	6000	5000	5000	5000
004		الكهرباء	14165	15000	15000	15000	15000	15000
005		المحروقات	29932	30000	30000	30000	30000	30000
		مجموع المادة	49097	51000	51000	50000	50000	50000
31		اصول غير مالية						
3122		مخزونات						
503		مواد ولوازم						
003		لوازم زراعيه	20381	46000	46000	50000	50000	50000
		مجموع المادة	20381	46000	46000	50000	50000	50000
		مجموع المشروع / خزينة	69478	97000	97000	100000	100000	100000
المشروع						007	تحويل الاراضي المحيطة بالسدود	
مصدر التمويل						102001	رأسمالية - خزينة	
المجموعة	المادة / البند	الوصف	فعلي 2014	مقدر 2015	اعادة تقدير 2015	مقدر 2016	تأشير 2017	تأشير 2018
22		استخدام السلع والخدمات						
2211		استخدام السلع والخدمات						
512		نفقات ادامة و تشغيل						
003		الماء	4960	5000	5000	5000	5000	5000
004		الكهرباء	4364	5000	5000	5000	5000	5000
005		المحروقات	30000	25000	25000	25000	25000	25000
		مجموع المادة	39324	35000	35000	35000	35000	35000
31		اصول غير مالية						
3122		مخزونات						
503		مواد ولوازم						
003		لوازم زراعيه	54712	40000	25000	45000	35000	35000
		مجموع المادة	54712	40000	25000	45000	35000	35000
		مجموع المشروع / خزينة	94036	75000	60000	80000	70000	70000
المشروع						009	حماية الثروة الحرجية	
مصدر التمويل						102001	رأسمالية - خزينة	
المجموعة	المادة / البند	الوصف	فعلي 2014	مقدر 2015	اعادة تقدير 2015	مقدر 2016	تأشير 2017	تأشير 2018
31		اصول غير مالية						
3112		أجهزة و البات ومعدات						
505		معدات وآلات وأجهزة						
019		اجهزة اتصالات	0	5000	5000	10000	5000	5000
		مجموع المادة	0	5000	5000	10000	5000	5000
3122		مخزونات						
503		مواد ولوازم						
003		لوازم زراعيه	10128	35000	30000	40000	35000	35000
		مجموع المادة	10128	35000	30000	40000	35000	35000
		مجموع المشروع / خزينة	10128	40000	35000	50000	40000	40000

النفقات الرأسمالية حسب البرنامج والمشاريع للسنوات 2018 - 2014

الفصل : 2201 وزارة الزراعة

(بالدينار)

البرنامج							4010	الحراج والمراعي وتطوير المشاتل
المشروع							010	تطوير المجتمعات الرعوية في البادية
مصدر التمويل							102001	رأسمالية - خزينة
المجموعة	المادة / البند	الوصف	فعلي 2014	مقدر 2015	اعادة تقدير 2015	مقدر 2016	تأشيري 2017	تأشيري 2018
22		استخدام السلع والخدمات						
2211		استخدام السلع والخدمات						
512		نفقات ادامة و تشغيل						
008		مصاريف التدريب و التاهيل	0	0	0	20000	30000	30000
		مجموع المادة	0	0	0	20000	30000	30000
28		نفقات أخرى						
2822		نفقات اخرى رأسمالية						
504		دراسات وأبحاث واستشارات						
005		دراسات إجتماعية	0	0	0	20000	30000	30000
		مجموع المادة	0	0	0	20000	30000	30000
31		اصول غير مالية						
3122		مخزونات						
503		مواد ولوازم						
003		لوازم زراعيه	0	0	0	20000	40000	40000
		مجموع المادة	0	0	0	20000	40000	40000
		مجموع المشروع / خزينة	0	0	0	60000	100000	100000
		مجموع البرنامج	2748532	2209000	1847000	2235000	1620000	1600000

النفقات الرأسمالية حسب البرنامج والمشاريع للسنوات 2014 - 2018

الفصل : 2201 وزارة الزراعة

(بالدينار)

البرنامج						4015	الإنتاج النباتي والوقاية		
المشروع						001	مشروع ادارة برنامج الإنتاج النباتي والوقاية		
مصدر التمويل						102001	رأسمالية - خزينة		
المجموعة	المادة / البند	الوصف	فعلي 2014	مقدر 2015	اعادة تقدير 2015	مقدر 2016	تأشيري 2017	تأشيري 2018	
21		تعويضات العاملين							
2111		الرواتب والأجور والعلوات							
	501	رواتب							
	003	علاوة السفر	4998	5000	5000	5000	5000	5000	
		مجموع المادة	4998	5000	5000	5000	5000	5000	
	502	اجور							
	001	أجور	276295	100000	100000	100000	50000	50000	
		مجموع المادة	276295	100000	100000	100000	50000	50000	
2121		مساهمات الضمان الاجتماعي							
	517	الضمان الاجتماعي							
	001	الضمان الاجتماعي	100000	15000	15000	12000	7000	7000	
		مجموع المادة	100000	15000	15000	12000	7000	7000	
22		استخدام السلع والخدمات							
2211		استخدام السلع والخدمات							
	510	صيانة واصلاحات المباني والمرافق							
	008	صيانة ابنية ومرافق مختلفة	9969	20000	20000	20000	20000	20000	
	011	صيانة شبكات ري	5043	30000	25000	30000	30000	30000	
		مجموع المادة	15012	50000	45000	50000	50000	50000	
	512	نفقات ادامة و تشغيل							
	003	الماء	19936	20000	20000	20000	20000	20000	
	004	الكهرباء	254056	160000	160000	170000	100000	80000	
	005	المحروقات	170000	150000	150000	150000	100000	100000	
	006	صيانة الاجهزة والالات والمعدات	9996	10000	10000	10000	10000	10000	
	008	مصاريف التدريب و التاهيل	0	0	0	10000	0	0	
	017	ترويج و اعلان و توعيه	0	0	0	10000	10000	10000	
	999	متفرقة	302000	12000	12000	13000	12000	12000	
		مجموع المادة	755988	352000	352000	383000	252000	232000	
31		اصول غير مالية							
3112		اجهزة و البات ومعدات							
	505	معدات و آلات و اجهزة							
	007	اجهزة و معدات زراعية	0	0	0	10000	10000	10000	
		مجموع المادة	0	0	0	10000	10000	10000	
3122		مخزونات							
	503	مواد و لوازم							
	003	لوازم زراعية	132516	175000	75000	175000	150000	150000	
		مجموع المادة	132516	175000	75000	175000	150000	150000	
		مجموع المشروع / خزينة	1284809	697000	592000	735000	524000	504000	

النفقات الرأسمالية حسب البرنامج والمشاريع للسنوات 2014 - 2018

الفصل : 2201 وزارة الزراعة

(بالدينار)

البرنامج							4015	الإنتاج النباتي والوقاية	
المشروع							005	مكافحة الذباب المنزلي	
مصدر التمويل							102001	رأسمالية - خزينة	
المجموعة	المادة / البند	الوصف	فعلي 2014	مقدر 2015	اعادة تقدير 2015	مقدر 2016	تأشيري 2017	تأشيري 2018	
22		استخدام السلع والخدمات							
2211		استخدام السلع والخدمات							
512		نفقات ادامة و تشغيل							
005		المحروقات	49148	45000	45000	45000	45000	45000	
		مجموع المادة	49148	45000	45000	45000	45000	45000	
31		اصول غير مالية							
3122		مخزونات							
503		مواد ولوازم	40000	35000	30000	40000	35000	35000	
003		لوازم زراعيه	40000	35000	30000	40000	35000	35000	
		مجموع المادة	40000	35000	30000	40000	35000	35000	
		مجموع المشروع / خزينة	89148	80000	75000	85000	80000	80000	
المشروع							006	مكافحة ذبابة البحر الابيض المتوسط	
مصدر التمويل							102001	رأسمالية - خزينة	
المجموعة	المادة / البند	الوصف	فعلي 2014	مقدر 2015	اعادة تقدير 2015	مقدر 2016	تأشيري 2017	تأشيري 2018	
22		استخدام السلع والخدمات							
2211		استخدام السلع والخدمات							
512		نفقات ادامة و تشغيل							
013		عقود خدمات	30000	30000	25000	30000	30000	30000	
		مجموع المادة	30000	30000	25000	30000	30000	30000	
		مجموع المشروع / خزينة	30000	30000	25000	30000	30000	30000	
المشروع							011	الاعتماد الدولي للمختبرات	
مصدر التمويل							102001	رأسمالية - خزينة	
المجموعة	المادة / البند	الوصف	فعلي 2014	مقدر 2015	اعادة تقدير 2015	مقدر 2016	تأشيري 2017	تأشيري 2018	
22		استخدام السلع والخدمات							
2211		استخدام السلع والخدمات							
512		نفقات ادامة و تشغيل							
006		صيانة الاجهزة والالات والمعدات	4808	5000	5000	5000	5000	5000	
		مجموع المادة	4808	5000	5000	5000	5000	5000	
31		اصول غير مالية							
3112		أجهزة و البات ومعدات							
505		معدات وآلات وأجهزة							
009		اجهزة مختبرات و قياس	0	10000	10000	10000	10000	10000	
		مجموع المادة	0	10000	10000	10000	10000	10000	
3122		مخزونات							
503		مواد ولوازم	8392	25000	25000	30000	25000	25000	
002		لوازم ومستهلكات طبيه	4563	20000	10000	30000	25000	25000	
006		لوازم و مواد المختبرات	12955	45000	35000	60000	50000	50000	
		مجموع المادة	12955	45000	35000	60000	50000	50000	
		مجموع المشروع / خزينة	17763	60000	50000	75000	65000	65000	

النفقات الرأسمالية حسب البرنامج والمشاريع للسنوات 2014 - 2018

الفصل : 2201 وزارة الزراعة

(بالدينار)

البرنامج							4015	الإنتاج النباتي والوقاية	
المشروع							012	الإدارة المتكاملة للسيطرة على الآفات	
مصدر التمويل							102001	رأسمالية - خزينة	
المجموعة	المادة / البند	الوصف	فعلي 2014	مقدر 2015	إعادة تقدير 2015	مقدر 2016	تأشير 2017	تأشير 2018	
21		تعويضات العاملين							
2111		الرواتب والأجور والعلوات							
	501	رواتب							
	004	مكافآت	0	0	0	15000	10000	10000	
		مجموع المادة	0	0	0	15000	10000	10000	
22		استخدام السلع والخدمات							
2211		استخدام السلع والخدمات							
	512	نفقات ادامة وتشغيل							
	005	المحروقات	0	0	0	35000	20000	20000	
	008	مصاريف التدريب والتأهيل	0	20000	20000	10000	10000	10000	
	017	ترويج واعلان وتوعيه	0	10000	10000	10000	10000	10000	
		مجموع المادة	0	30000	30000	55000	40000	40000	
28		نفقات أخرى							
2822		نفقات أخرى رأسمالية							
	504	دراسات وأبحاث واستشارات							
	004	دراسات زراعية	0	10000	10000	5000	5000	5000	
		مجموع المادة	0	10000	10000	5000	5000	5000	
31		اصول غير مالية							
3122		مخزونات							
	503	مواد ولوازم							
	003	لوازم زراعية	0	60000	35000	45000	40000	40000	
		مجموع المادة	0	60000	35000	45000	40000	40000	
		مجموع المشروع / خزينة	0	100000	75000	120000	95000	95000	
المشروع							013	تطوير مختبرات متبقيات المبيدات	
مصدر التمويل							102001	رأسمالية - خزينة	
المجموعة	المادة / البند	الوصف	فعلي 2014	مقدر 2015	إعادة تقدير 2015	مقدر 2016	تأشير 2017	تأشير 2018	
22		استخدام السلع والخدمات							
2211		استخدام السلع والخدمات							
	512	نفقات ادامة وتشغيل							
	006	صيانة الاجهزة والالات والمعدات	0	0	0	0	10000	0	
	008	مصاريف التدريب والتأهيل	0	0	0	0	15000	0	
	015	انظمة تشغيل وبرمجيات	0	0	0	0	10000	0	
		مجموع المادة	0	0	0	0	35000	0	
31		اصول غير مالية							
3112		أجهزة واليات ومعدات							
	505	معدات وآلات وأجهزة							
	007	أجهزة ومعدات زراعية	0	0	0	0	350000	0	
	023	أجهزة ومعدات كهربائية متنوعة	0	0	0	0	15000	0	
		مجموع المادة	0	0	0	0	365000	0	
		مجموع المشروع / خزينة	0	0	0	0	400000	0	

النفقات الرأسمالية حسب البرنامج والمشاريع للسنوات 2018 - 2014

الفصل : 2201 وزارة الزراعة

(بالدينار)

البرنامج 4015 الإنتاج النباتي والوقاية								
المشروع 014 انشاء مختبر تحليل متبقيات المبيدات / وادي الاردن								
مصدر التمويل 102001 رأسمالية - خزينة								
المجموعة	المادة / البند	الوصف	فعلي 2014	مقدر 2015	اعادة تقدير 2015	مقدر 2016	تأشيري 2017	تأشيري 2018
28		نفقات أخرى						
2822		نفقات اخرى رأسمالية						
504		دراسات وابحاث واستشارات						
014		دراسات و ابحاث و تصميم	0	0	0	20000	20000	20000
		مجموع المادة	0	0	0	20000	20000	20000
31		اصول غير مالية						
3111		مباني و انشاءات						
508		أشغال و انشاءات						
013		انشاء ابنية مختلفة	0	0	0	200000	200000	200000
		مجموع المادة	0	0	0	200000	200000	200000
		مجموع المشروع / خزينة	0	0	0	220000	220000	20000
المشروع 015 انشاء مختبر متبقيات المضادات الحيوية								
مصدر التمويل 102001 رأسمالية - خزينة								
المجموعة	المادة / البند	الوصف	فعلي 2014	مقدر 2015	اعادة تقدير 2015	مقدر 2016	تأشيري 2017	تأشيري 2018
28		نفقات أخرى						
2822		نفقات اخرى رأسمالية						
504		دراسات وابحاث واستشارات						
014		دراسات و ابحاث و تصميم	0	0	0	40000	0	0
		مجموع المادة	0	0	0	40000	0	0
31		اصول غير مالية						
3111		مباني و انشاءات						
508		أشغال و انشاءات						
013		انشاء ابنية مختلفة	0	0	0	210000	250000	210000
		مجموع المادة	0	0	0	210000	250000	210000
		مجموع المشروع / خزينة	0	0	0	210000	250000	40000
		مجموع البرنامج	1421720	967000	817000	1105000	1664000	1204000

النفقات الرأسمالية حسب البرنامج والمشاريع للسنوات 2014 - 2018

الفصل : 2201 وزارة الزراعة

(بالدينار)

البرنامج							4020	تطوير وإستصلاح الأراضي
المشروع							001	مشروع ادارة برنامج تطوير وإستصلاح الأراضي
مصدر التمويل							102001	رأسمالية - خزينة
المجموعة	المادة / البند	الوصف	فعلي 2014	مقدر 2015	اعادة تقدير 2015	مقدر 2016	تأشيري 2017	تأشيري 2018
21		تعويضات العاملين						
2111		الرواتب والأجور والعلاوات						
501		رواتب						
003		علاوة السفر	5987	6000	4000	0	0	0
		مجموع المادة	5987	6000	4000	0	0	0
2121		مساهمات الضمان الاجتماعي						
517		الضمان الاجتماعي						
001		الضمان الاجتماعي	15462	5000	5000	0	0	0
		مجموع المادة	15462	5000	5000	0	0	0
22		استخدام السلع والخدمات						
2211		استخدام السلع والخدمات						
512		نفقات ادامة و تشغيل						
005		المحروقات	16000	16000	9000	0	0	0
999		متفرقة	3978	5000	0	0	0	0
		مجموع المادة	19978	21000	9000	0	0	0
31		اصول غير مالية						
3122		مخزونات						
503		مواد ولوازم						
003		لوازم زراعيه	1539	2000	2000	0	0	0
		مجموع المادة	1539	2000	2000	0	0	0
		مجموع المشروع / خزينة	42966	34000	20000	0	0	0

النفقات الرأسمالية حسب البرنامج والمشاريع للسنوات 2014 - 2018

الفصل : 2201 وزارة الزراعة

(بالدينار)

البرنامج							4020	تطوير وإستصلاح الأراضي
المشروع							016	ادارة الموارد الطبيعية لمحافظتي الكرك والطفيلة--المرحلة الثانية
مصدر التمويل							102001	رأسمالية - خزينة
المجموعة	المادة / البند	الوصف	فعلي 2014	مقدر 2015	اعادة تقدير 2015	مقدر 2016	تأشير 2017	تأشير 2018
21		تعويضات العاملين						
2111		الرواتب والأجور والعلوات						
	501	رواتب						
	004	مكافآت	19391	60000	60000	0	0	0
		مجموع المادة	19391	60000	60000	0	0	0
	502	اجور						
	001	أجور	20096	10000	10000	0	0	0
		مجموع المادة	20096	10000	10000	0	0	0
22		استخدام السلع والخدمات						
2211		استخدام السلع والخدمات						
	510	صيانة واصلاحات المباني والمرافق						
	008	صيانة ابنية ومرافق مختلفة	770	3000	3000	0	0	0
		مجموع المادة	770	3000	3000	0	0	0
	512	نفقات ادامة و تشغيل						
	002	الهاتف والبرق والبريد	1742	1000	1000	0	0	0
	003	الماء	993	750	750	0	0	0
	004	الكهرباء	734	500	500	0	0	0
	005	المحروقات	10000	10000	10000	0	0	0
	006	صيانة الاجهزة والالات والمعدات	235	750	750	0	0	0
	007	صيانة السيارات والاليات	615	2000	2000	0	0	0
	010	ضريبة مبيعات	0	55000	55000	0	0	0
		مجموع المادة	14319	70000	70000	0	0	0
31		اصول غير مالية						
3111		مباني وانشاءات						
	508	اشغال و انشاءات						
	003	انشاء طرق زراعية	0	0	0	150000	0	0
	016	انشاء حفائر وآبار	19653	0	0	150000	0	0
		مجموع المادة	19653	0	0	300000	0	0
3112		اجهزة و البات ومعدات						
	505	معدات والآت واجهزة						
	003	اجهزة ومعدات مكتبية	0	2000	2000	0	0	0
		مجموع المادة	0	2000	2000	0	0	0
3122		مخزونات						
	503	مواد ولوازم						
	003	لوازم زراعيه	7176	80000	80000	0	0	0
		مجموع المادة	7176	80000	80000	0	0	0

النفقات الرأسمالية حسب البرنامج والمشاريع للسنوات 2014 - 2018

الفصل : 2201 وزارة الزراعة

(بالدينار)

البرنامج							4020	تطوير وإستصلاح الأراضي
المشروع							016	ادارة الموارد الطبيعية لمحافظتي الكرك والطفيلة--المرحلة الثانية
مصدر التمويل							103003	قرض منظمة الدول المصدرة للنفط
المجموعة	المادة / البند	الوصف	فعلي 2014	مقدر 2015	اعادة تقدير 2015	مقدر 2016	تأشيري 2017	تأشيري 2018
31		اصول غير مالية						
3111		مباني وانشاءات						
	508	اشغال وانشاءات						
	003	انشاء طرق زراعية	129277	1122000	1122000	0	0	0
	016	انشاء حفائر وأبار	229084	887000	887000	0	0	0
		مجموع المادة	358361	2009000	2009000	0	0	0
3112		أجهزة و اليات ومعدات						
	505	معدات وآلات وأجهزة						
	007	أجهزة ومعدات زراعية	0	95000	95000	0	0	0
		مجموع المادة	0	95000	95000	0	0	0
	506	مركبات وآليات						
	008	تراكتورات	0	185000	185000	0	0	0
		مجموع المادة	0	185000	185000	0	0	0

النفقات الرأسمالية حسب البرنامج والمشاريع للسنوات 2014 - 2018

الفصل : 2201 وزارة الزراعة

(بالدينار)

البرنامج							4020	تطوير وإستصلاح الأراضي
المشروع							016	ادارة الموارد الطبيعية لمحافظتي الكرك والطفيلة--المرحلة الثانية
مصدر التمويل							103008	قرض الصندوق الدولي للتنمية الزراعية
المجموعة	المادة / البند	الوصف	فعلي 2014	مقدر 2015	اعادة تقدير 2015	مقدر 2016	تأشيري 2017	تأشيري 2018
21		تعويضات العاملين						
2111		الرواتب والأجور والعلوات						
	501	رواتب						
	004	مكافآت	59818	60000	60000	0	0	0
		مجموع المادة	59818	60000	60000	0	0	0
22		استخدام السلع والخدمات						
2211		استخدام السلع والخدمات						
	510	صيانة واصلاحات المباني والمرافق						
	008	صيانة ابنية ومرافق مختلفة	0	1000	1000	0	0	0
		مجموع المادة	0	1000	1000	0	0	0
	512	نفقات ادامة و تشغيل						
	002	الهاتف والبرق والبريد	0	6500	6500	0	0	0
	003	الماء	0	1000	1000	0	0	0
	004	الكهرباء	0	1000	1000	0	0	0
	005	المحروقات	42566	43000	43000	0	0	0
	006	صيانة الاجهزة والالات والمعدات	383	4500	4500	0	0	0
	007	صيانة السيارات والاليات	2414	15000	15000	0	0	0
	008	مصاريف التدريب والتاهيل	15292	35000	35000	0	0	0
		مجموع المادة	60655	106000	106000	0	0	0
28		نفقات أخرى						
2822		نفقات اخرى رأسمالية						
	504	دراسات وأبحاث واستشارات						
	004	دراسات زراعية	0	4000	4000	0	0	0
		مجموع المادة	0	4000	4000	0	0	0
31		اصول غير مالية						
3111		مباني و انشاءات						
	508	اشغال و انشاءات						
	004	انشاء سدود	0	200000	200000	0	0	0
	016	انشاء حفائر وأبار	275617	933000	933000	0	0	0
		مجموع المادة	275617	1133000	1133000	0	0	0
3122		مخزونات						
	503	مواد ولوازم						
	003	لوازم زراعيه	38145	76000	76000	0	0	0
	005	لوازم وقطع غيار طبيه	0	35000	35000	0	0	0
		مجموع المادة	38145	111000	111000	0	0	0
		مجموع المشروع / خزينة	81405	225000	225000	300000	0	0
		مجموع المشروع / قروض	792596	3704000	3704000	0	0	0
		مجموع المشروع	874001	3929000	3929000	300000	0	0

النفقات الرأسمالية حسب البرنامج والمشاريع للسنوات 2014 - 2018

الفصل : 2201 وزارة الزراعة

(بالدينار)

البرنامج						4020	تطوير وإستصلاح الأراضي	
المشروع						018	إستصلاح الاراضي	
مصدر التمويل						102001	رأسمالية - خزينة	
المجموعة	المادة / البند	الوصف	فعلي 2014	مقدر 2015	إعادة تقدير 2015	مقدر 2016	تأشير 2017	تأشير 2018
22		استخدام السلع والخدمات						
2211		استخدام السلع والخدمات						
512		نفقات ادامة و تشغيل						
005		المحروقات	80000	60000	60000	75000	55000	55000
		مجموع المادة	80000	60000	60000	75000	55000	55000
31		اصول غير مالية						
3111		مباني و انشاءات						
508		أشغال و انشاءات						
010		انشاء شبكات ري	33819	50000	25000	60000	43000	48000
016		انشاء حفائر وأبار	85702	50000	35000	75000	60000	60000
		مجموع المادة	119521	100000	60000	135000	103000	108000
3122		مخزونات						
503		مواد ولوازم						
003		لوازم زراعيه	2573	5000	5000	5000	5000	5000
		مجموع المادة	2573	5000	5000	5000	5000	5000
		مجموع المشروع / خزينة	202094	165000	125000	215000	163000	168000
المشروع						020	ادخال اساليب الحصاد المائي في اراضي المراعي/المنحة اليابانية	
مصدر التمويل						102001	رأسمالية - خزينة	
المجموعة	المادة / البند	الوصف	فعلي 2014	مقدر 2015	إعادة تقدير 2015	مقدر 2016	تأشير 2017	تأشير 2018
22		استخدام السلع والخدمات						
2211		استخدام السلع والخدمات						
512		نفقات ادامة و تشغيل						
008		مصاريف التدريب و التاهيل	0	3000	3000	5000	5000	5000
		مجموع المادة	0	3000	3000	5000	5000	5000
28		نفقات أخرى						
2822		نفقات اخرى رأسمالية						
504		دراسات و أبحاث و إستشارات						
014		دراسات و ابحاث و تصميم	4800	10000	10000	10000	10000	10000
		مجموع المادة	4800	10000	10000	10000	10000	10000
31		اصول غير مالية						
3111		مباني و انشاءات						
508		أشغال و انشاءات						
004		انشاء سدود	0	50000	50000	60000	45000	45000
016		انشاء حفائر وأبار	0	50000	50000	60000	40000	40000
		مجموع المادة	0	100000	100000	120000	85000	85000
		مجموع المشروع / خزينة	4800	113000	113000	135000	100000	100000

النفقات الرأسمالية حسب البرنامج والمشاريع للسنوات 2014 - 2018

الفصل : 2201 وزارة الزراعة

(بالدينار)

البرنامج							4020	تطوير وإستصلاح الأراضي	
المشروع							021	زيادة دخل الاسر الفقيرة/الامن الغذائي	
مصدر التمويل							102001	رأسمالية - خزينة	
المجموعة	المادة / البند	الوصف	فعلي 2014	مقدر 2015	اعادة تقدير 2015	مقدر 2016	تأشيري 2017	تأشيري 2018	
22		استخدام السلع والخدمات							
2211		استخدام السلع والخدمات							
512		نفقات ادامة وتشغيل							
008		مصاريف التدريب والتاهيل	195	10000	10000	5000	5000	5000	
		مجموع المادة	195	10000	10000	5000	5000	5000	
31		اصول غير مالية							
3111		مباني وانشاءات							
508		اشغال وانشاءات							
011		انشاء بيوت زراعية	0	30000	15000	20000	20000	20000	
016		انشاء حفائر وأبار	0	0	0	20000	20000	20000	
		مجموع المادة	0	30000	15000	40000	40000	40000	
3112		اجهزة و النيات ومعدات							
505		معدات وآلات واجهزة							
007		اجهزة ومعدات زراعية	0	0	0	5000	5000	5000	
		مجموع المادة	0	0	0	5000	5000	5000	
3122		مخزونات							
503		مواد ولوازم							
003		لوازم زراعية	72757	40000	35000	25000	25000	25000	
		مجموع المادة	72757	40000	35000	25000	25000	25000	
		مجموع المشروع / خزينة	72952	80000	60000	75000	75000	80000	
المشروع							022	تطوير وادي البربيطة	
مصدر التمويل							102001	رأسمالية - خزينة	
المجموعة	المادة / البند	الوصف	فعلي 2014	مقدر 2015	اعادة تقدير 2015	مقدر 2016	تأشيري 2017	تأشيري 2018	
28		نفقات أخرى							
2822		نفقات اخرى رأسمالية							
504		دراسات وأبحاث واستشارات							
014		دراسات و ابحاث و تصميم	0	40000	20000	0	0	0	
		مجموع المادة	0	40000	20000	0	0	0	
31		اصول غير مالية							
3111		مباني وانشاءات							
508		اشغال وانشاءات							
010		انشاء شبكات ري	0	60000	40000	40000	40000	40000	
040		انشاءات مختلفة	0	0	0	20000	20000	20000	
		مجموع المادة	0	60000	40000	60000	60000	60000	
		مجموع المشروع / خزينة	0	100000	60000	60000	60000	60000	

النفقات الرأسمالية حسب البرنامج والمشاريع للسنوات 2014 - 2018

الفصل : 2201 وزارة الزراعة

(بالدينار)

البرنامج							4020	تطوير وإستصلاح الأراضي	
المشروع							023	التنوع الحيوي في مناطق الحراج والمراعي في مناطق جيوب الفقر	
مصدر التمويل							102001	رأسمالية - خزينة	
المجموعة	المادة / البند	الوصف	فعلي 2014	مقدر 2015	اعادة تقدير 2015	مقدر 2016	تأشيري 2017	تأشيري 2018	
22		استخدام السلع والخدمات							
2211		استخدام السلع والخدمات							
512		نفقات ادامة و تشغيل							
004		الكهرباء	25000	25000	20000	25000	20000	20000	
005		المحروقات	75000	50000	50000	50000	50000	50000	
008		مصاريف التدريب و التأهيل	0	50000	28000	0	0	0	
		مجموع المادة	100000	125000	98000	75000	70000	70000	
31		اصول غير مالية							
3112		أجهزة و البات ومعدات							
505		معدات وآلات وأجهزة							
001		أجهزة حاسوب وتوايحه	0	0	0	1500	1000	1000	
003		أجهزة ومعدات مكتبية	0	0	0	3000	3000	3000	
		مجموع المادة	0	0	0	4500	4000	4000	
3113		اصول ثابتة اخرى							
511		تجهيز وتأثيث							
006		تأثيث و تجهيز المباني و المرافق	0	0	0	2500	1000	1000	
		مجموع المادة	0	0	0	2500	1000	1000	
3122		مخزونات							
503		مواد ولوازم							
003		لوازم زراعيه	0	70000	52000	70000	50000	50000	
		مجموع المادة	0	70000	52000	70000	50000	50000	
		مجموع المشروع / خزينة	100000	195000	150000	152000	125000	125000	
المشروع							024	الحصاد المائي	
مصدر التمويل							102001	رأسمالية - خزينة	
المجموعة	المادة / البند	الوصف	فعلي 2014	مقدر 2015	اعادة تقدير 2015	مقدر 2016	تأشيري 2017	تأشيري 2018	
31		اصول غير مالية							
3111		مباني و انشاءات							
508		اشغال و انشاءات							
016		انشاء حفائر وآبار	0	0	0	150000	300000	400000	
		مجموع المادة	0	0	0	150000	300000	400000	
		مجموع المشروع / خزينة	0	0	0	150000	300000	400000	
		مجموع البرنامج	1296813	4616000	4457000	1092000	823000	928000	

النفقات الرأسمالية حسب البرنامج والمشاريع للسنوات 2014 - 2018

الفصل : 2201 وزارة الزراعة

(بالدينار)

البرنامج							4025	المركز الوطني للبحث والإرشاد الزراعي
المشروع							001	مشروع ادارة برنامج المركز الوطني للبحث والإرشاد الزراعي
مصدر التمويل							102001	رأسمالية - خزينة
المجموعة	المادة / البند	الوصف	فعلي 2014	مقدر 2015	اعادة تقدير 2015	مقدر 2016	تأشيري 2017	تأشيري 2018
21		تعويضات العاملين						
2111		الرواتب والأجور والعلاوات						
	501	رواتب						
	001	رواتب	4641	5000	5000	5000	5000	5000
	003	علاوة السفر	8003	7000	7000	10000	10000	10000
	004	مكافآت	179152	271000	271000	350000	350000	350000
		مجموع المادة	191796	283000	283000	365000	365000	365000
	502	اجور						
	001	اجور	140000	150000	150000	200000	140000	140000
		مجموع المادة	140000	150000	150000	140000	140000	140000
2121		مساهمات الضمان الاجتماعي						
	517	الضمان الاجتماعي						
	001	الضمان الاجتماعي	64469	50000	30000	50000	50000	50000
		مجموع المادة	64469	50000	30000	50000	50000	50000
22		استخدام السلع والخدمات						
2211		استخدام السلع والخدمات						
	510	صيانة واصلاحات المباني والمرافق						
	008	صيانة ابنية ومرافق مختلفة	23006	20000	10000	20000	20000	20000
		مجموع المادة	23006	20000	10000	20000	20000	20000
	512	نفقات ادامة وتشغيل						
	002	الهاتف والبرق والبريد	7668	5000	5000	6000	5000	5000
	003	الماء	4882	5000	5000	6000	5000	5000
	004	الكهرباء	39977	50000	50000	60000	50000	40000
	005	المحروقات	58997	70000	55000	80000	80000	80000
	006	صيانة الاجهزة والالات والمعدات	4432	2000	2000	3000	3000	3000
	007	صيانة السيارات والاليات	4948	5000	5000	7000	7000	7000
	008	مصاريف التدريب والتاهيل	38615	50000	33000	55000	55000	55000
	009	رسوم	9678	5000	5000	7000	7000	7000
	011	مصاريف بناء القدرات	15950	20000	10000	22000	21000	21000
	012	اشتراقات ، تأمينات	6499	10000	10000	11000	11000	11000
	013	عقود خدمات	31595	40000	20000	45000	45000	45000
	017	ترويج وعلان وتوعيه	5855	15000	10000	21000	21000	21000
	032	مؤتمرات و احتفالات و ورشات عمل	4720	5000	5000	5000	5000	5000
	036	مصاريف الحوسبة وعمليات الأتمتة	3649	5000	5000	6000	6000	6000
		مجموع المادة	237465	287000	220000	334000	321000	311000
31		اصول غير مالية						
3112		أجهزة و البات ومعدات						
	505	معدات وآلات وأجهزة						
	001	أجهزة حاسوب وتوابعه	1081	5000	5000	6000	5000	5000
	003	أجهزة ومعدات مكتبية	537	5000	5000	6000	5000	5000
	007	أجهزة ومعدات زراعية	4511	3000	3000	4000	4000	4000
	023	أجهزة و معدات كهربائية متنوعة	2276	5000	5000	5000	5000	5000
		مجموع المادة	8405	18000	18000	21000	19000	19000
3122		مخزونات						
	503	مواد ولوازم						
	003	لوازم زراعيه	21470	30000	30000	20000	20000	30000
	019	لوازم قطع غيار	3946	4000	4000	5000	5000	5000
	021	اعلاف وأسمدة و مبيدات	29730	20000	9000	10000	10000	10000
		مجموع المادة	55146	54000	43000	35000	35000	45000

النفقات الرأسمالية حسب البرنامج والمشاريع للسنوات 2014 - 2018

الفصل : 2201 وزارة الزراعة

(بالدينار)

البرنامج							4025	المركز الوطني للبحث والإرشاد الزراعي	
المشروع							001	مشروع ادارة برنامج المركز الوطني للبحث والإرشاد الزراعي	
مجموع المشروع / خزينة							720287	862000	754000
المشروع							003	الابحاث الزراعية	
مصدر التمويل							102001	رأسمالية - خزينة	
المجموعة	المادة / البند	الوصف	فعلي 2014	مقدر 2015	اعادة تقدير 2015	مقدر 2016	تأشيري 2017	تأشيري 2018	
28		نفقات أخرى							
2822		نفقات اخرى رأسمالية							
504		دراسات وأبحاث واستشارات							
004		دراسات زراعية	108616	100000	100000	150000	100000	100000	
		مجموع المادة	108616	100000	100000	150000	100000	100000	
		مجموع المشروع / خزينة	108616	100000	100000	150000	100000	100000	
المشروع							005	مركز تدريب للمرأة في البادية الاردنية للصناعات الغذائية	
مصدر التمويل							102001	رأسمالية - خزينة	
المجموعة	المادة / البند	الوصف	فعلي 2014	مقدر 2015	اعادة تقدير 2015	مقدر 2016	تأشيري 2017	تأشيري 2018	
22		استخدام السلع والخدمات							
2211		استخدام السلع و الخدمات							
512		نفقات ادامة و تشغيل							
005		المحروقات	2817	7000	7000	5000	5000	5000	
007		صيانة السيارات والاليات	1996	0	0	0	0	0	
008		مصاريف التدريب و التأهيل	3772	6000	6000	5000	5000	5000	
		مجموع المادة	8585	13000	13000	10000	10000	10000	
31		اصول غير مالية							
3112		أجهزة و البات ومعدات							
505		معدات وآلات وأجهزة							
007		أجهزة ومعدات زراعية	3091	3000	3000	0	0	0	
		مجموع المادة	3091	3000	3000	0	0	0	
		مجموع المشروع / خزينة	11676	16000	16000	10000	10000	10000	
المشروع							006	اعداد وتجهيز مختبرات التدريب	
مصدر التمويل							102001	رأسمالية - خزينة	
المجموعة	المادة / البند	الوصف	فعلي 2014	مقدر 2015	اعادة تقدير 2015	مقدر 2016	تأشيري 2017	تأشيري 2018	
21		تعويضات العاملين							
2111		الرواتب والاجور والعلاوات							
501		رواتب							
003		علاوة السفر	1413	2000	2000	0	0	0	
		مجموع المادة	1413	2000	2000	0	0	0	
22		استخدام السلع والخدمات							
2211		استخدام السلع و الخدمات							
512		نفقات ادامة و تشغيل							
005		المحروقات	3941	5000	5000	5000	5000	5000	
008		مصاريف التدريب و التأهيل	2000	2000	2000	2000	2000	2000	
		مجموع المادة	5941	7000	7000	7000	7000	7000	
31		اصول غير مالية							
3112		أجهزة و البات ومعدات							
505		معدات وآلات وأجهزة							
007		أجهزة ومعدات زراعية	1342	1000	1000	1000	1000	1000	
		مجموع المادة	1342	1000	1000	1000	1000	1000	
		مجموع المشروع / خزينة	8696	10000	10000	8000	8000	8000	

النفقات الرأسمالية حسب البرنامج والمشاريع للسنوات 2018 - 2014

الفصل : 2201 وزارة الزراعة

(بالدينار)

البرنامج 4025 المركز الوطني للبحث والإرشاد الزراعي							المادة /	المجموعة
المشروع 007 تربية الماعز							المادة /	المجموعة
مصدر التمويل 102001 رأسمالية - خزينة							المادة /	المجموعة
تأشيري 2018	تأشيري 2017	مقدر 2016	اعادة تقدير 2015	مقدر 2015	فعلي 2014	الوصف	المادة /	المجموعة
						استخدام السلع والخدمات		22
						استخدام السلع والخدمات		2211
						نفقات ادامة و تشغيل		512
5000	5000	5000	5000	5000	4958	المحروقات		005
1500	1500	1500	2000	2000	992	صيانة السيارات والاليات		007
1500	1500	1500	2000	2000	2000	مصاريف التدريب و التأهيل		008
8000	8000	8000	9000	9000	7950	مجموع المادة		
						اصول غير مالية		31
						أجهزة و البات ومعدات		3112
						معدات وآلات وأجهزة		505
2000	2000	2000	2000	2000	1783	أجهزة ومعدات زراعية		007
2000	2000	2000	2000	2000	1783	مجموع المادة		
						مخزونات		3122
						مواد ولوازم		503
0	0	0	0	0	347	لوازم ومستهلكات طبية		002
0	0	0	0	0	1562	لوازم زراعية		003
10000	10000	10000	16000	16000	8256	أعلاف وأسمدة و مبيدات		021
10000	10000	10000	16000	16000	10165	مجموع المادة		
20000	20000	20000	27000	27000	19898	مجموع المشروع / خزينة		
المشروع 009 المشروع الاقليمي لمنطقة الشرق الاوسط							المادة /	المجموعة
مصدر التمويل 102001 رأسمالية - خزينة							المادة /	المجموعة
تأشيري 2018	تأشيري 2017	مقدر 2016	اعادة تقدير 2015	مقدر 2015	فعلي 2014	الوصف	المادة /	المجموعة
						استخدام السلع والخدمات		22
						استخدام السلع والخدمات		2211
						نفقات ادامة و تشغيل		512
4000	4000	4000	3000	3000	0	المحروقات		005
5000	5000	5000	4000	4000	979	صيانة السيارات والاليات		007
3000	3000	3000	2000	2000	2136	مصاريف التدريب و التأهيل		008
12000	12000	12000	9000	9000	3115	مجموع المادة		
						اصول غير مالية		31
						أجهزة و البات ومعدات		3112
						معدات وآلات وأجهزة		505
3000	3000	3000	2000	2000	1023	أجهزة ومعدات زراعية		007
3000	3000	3000	2000	2000	1023	مجموع المادة		
						مخزونات		3122
						مواد ولوازم		503
5000	5000	5000	5000	5000	3110	لوازم زراعية		003
5000	5000	5000	9000	9000	1795	أعلاف وأسمدة و مبيدات		021
10000	10000	10000	14000	14000	4905	مجموع المادة		
25000	25000	25000	25000	25000	9043	مجموع المشروع / خزينة		

النفقات الرأسمالية حسب البرنامج والمشاريع للسنوات 2014 - 2018

الفصل : 2201 وزارة الزراعة

(بالدينار)

البرنامج 4025 المركز الوطني للبحث والإرشاد الزراعي							المادة /	المجموعة
المشروع 013 مركز الدراسات الملحية والبيئة الجافة للبحث والإرشاد الزراعي							المادة /	المجموعة
مصدر التمويل 102001 رأسمالية - خزينة							المادة /	المجموعة
تأشيرتي 2018	تأشيرتي 2017	مقدر 2016	اعادة تقدير 2015	مقدر 2015	فعلي 2014	الوصف	المادة /	المجموعة
						نفقات أخرى		28
						نفقات اخرى رأسمالية		2822
						دراسات وأبحاث واستشارات		504
5000	5000	5000	5000	5000	36931	دراسات زراعية		004
5000	5000	5000	5000	5000	36931	مجموع المادة		
						اصول غير مالية		31
						مباني وانشاءات		3111
						أشغال وانشاءات		508
0	0	0	3000	3000	1998	انشاء شبكات ري		010
0	0	0	3000	3000	1998	مجموع المادة		
						أجهزة و اليات ومعدات		3112
						معدات وآلات وأجهزة		505
2000	2000	2000	2000	2000	656	أجهزة ومعدات زراعية		007
2000	2000	2000	2000	2000	656	مجموع المادة		
7000	7000	7000	10000	10000	39585	مجموع المشروع / خزينة		
المشروع 014 التسميد بالري							المادة /	المجموعة
مصدر التمويل 102001 رأسمالية - خزينة							المادة /	المجموعة
تأشيرتي 2018	تأشيرتي 2017	مقدر 2016	اعادة تقدير 2015	مقدر 2015	فعلي 2014	الوصف	المادة /	المجموعة
						تعويضات العاملين		21
						الرواتب والأجور والعلوات		2111
						رواتب		501
0	0	5000	4000	5000	4873	علاوة السفر		003
0	0	5000	4000	5000	4873	مجموع المادة		
						اجور		502
0	0	10000	78000	80000	89849	أجور		001
0	0	10000	78000	80000	89849	مجموع المادة		
						استخدام السلع والخدمات		22
						استخدام السلع والخدمات		2211
						نفقات ادامة و تشغيل		512
0	0	5000	14000	30000	28142	المحروقات		005
0	0	0	2000	3000	2851	صيانة السيارات والاليات		007
5000	5000	5000	2000	5000	15000	مصاريف التدريب و التاهيل		008
15000	15000	15000	0	0	0	رسوم		009
20000	20000	25000	18000	38000	45993	مجموع المادة		
						نفقات أخرى		28
						نفقات اخرى رأسمالية		2822
						دراسات وأبحاث واستشارات		504
0	0	0	0	0	17918	دراسات زراعية		004
0	0	0	5000	10000	17904	دراسات فحص التربة		018
0	0	0	5000	10000	35822	مجموع المادة		
						اصول غير مالية		31
						أجهزة و اليات ومعدات		3112
						معدات وآلات وأجهزة		505
15000	15000	15000	0	0	0	أجهزة ومعدات زراعية		007
15000	15000	15000	0	0	0	مجموع المادة		
35000	35000	55000	105000	133000	176537	مجموع المشروع / خزينة		

النفقات الرأسمالية حسب البرنامج والمشاريع للسنوات 2014 - 2018

الفصل : 2201 وزارة الزراعة

(بالدينار)

البرنامج 4025 المركز الوطني للبحث والإرشاد الزراعي							المادة /	المجموعة
المشروع 015 المرشد الزراعي							المادة /	المجموعة
مصدر التمويل 102001 رأسمالية - خزينة							المادة /	المجموعة
تأشيرتي 2018	تأشيرتي 2017	مقدر 2016	اعادة تقدير 2015	مقدر 2015	فعلي 2014	الوصف	المادة / البند	المجموعة
						تعويضات العاملين		21
						الرواتب والأجور والعلوات		2111
						رواتب	501	
3000	3000	4000	3000	3000	4780	علاوة السفر	003	
25000	25000	35000	20000	20000	15000	مكافآت	004	
28000	28000	39000	23000	23000	19780	مجموع المادة		
						استخدام السلع والخدمات		22
						استخدام السلع والخدمات		2211
						نفقات ادامة وتشغيل	512	
2000	2000	2000	5000	5000	7475	الهاتف والبرق والبريد	002	
2000	2000	2000	5000	5000	4781	الماء	003	
30000	30000	30000	25000	25000	49927	الكهرباء	004	
25000	25000	25000	15000	25000	24730	المحروقات	005	
3000	3000	3000	2000	2000	4898	صيانة الاجهزة والالات والمعدات	006	
5000	5000	5000	5000	10000	9949	صيانة السيارات والاليات	007	
5000	5000	5000	8000	10000	23902	مصاريف التدريب والتاهيل	008	
72000	72000	72000	65000	82000	125662	مجموع المادة		
						اصول غير مالية		31
						اجهزة و البيات ومعدات		3112
						معدات وآلات واجهزة	505	
0	0	0	5000	5000	1875	اجهزة حاسوب وتوابعه	001	
0	0	0	5000	5000	4622	اجهزة ومعدات زراعية	007	
0	0	0	2000	2000	0	اجهزة و معدات كهربائية متنوعة	023	
0	0	0	12000	12000	6497	مجموع المادة		
100000	100000	111000	100000	117000	151939	مجموع المشروع / خزينة		
المشروع 016 انتشار أمراض النحل الفيروسيّة في الشرق الاوسط وعلاقتها بظاهرة اختفاء النحل (CCD)							المادة /	المجموعة
مصدر التمويل 102001 رأسمالية - خزينة							المادة /	المجموعة
تأشيرتي 2018	تأشيرتي 2017	مقدر 2016	اعادة تقدير 2015	مقدر 2015	فعلي 2014	الوصف	المادة / البند	المجموعة
						نفقات أخرى		28
						نفقات اخرى رأسمالية		2822
						دراسات وأبحاث واستشارات	504	
5000	5000	5000	15000	15000	22666	دراسات زراعية	004	
5000	5000	5000	15000	15000	22666	مجموع المادة		
5000	5000	5000	15000	15000	22666	مجموع المشروع / خزينة		
المشروع 018 انشاء مبنى للمركز الاقليمي في دير علا							المادة /	المجموعة
مصدر التمويل 102001 رأسمالية - خزينة							المادة /	المجموعة
تأشيرتي 2018	تأشيرتي 2017	مقدر 2016	اعادة تقدير 2015	مقدر 2015	فعلي 2014	الوصف	المادة / البند	المجموعة
						اصول غير مالية		31
						مباني و انشاءات		3111
						اشغال و انشاءات	508	
150000	150000	200000	25000	200000	63851	انشاء ابنية مختلفة	013	
150000	150000	200000	25000	200000	63851	مجموع المادة		
150000	150000	200000	25000	200000	63851	مجموع المشروع / خزينة		

النفقات الرأسمالية حسب البرنامج والمشاريع للسنوات 2018 - 2014

الفصل : 2201 وزارة الزراعة

(بالدينار)

البرنامج 4025 المركز الوطني للبحث والإرشاد الزراعي							المادة /	المجموعة
المشروع 019 تطوير تربية النحل في الاردن							المادة /	المجموعة
مصدر التمويل 102001 رأسمالية - خزينة							المادة /	المجموعة
تأشيرى 2018	تأشيرى 2017	مقدر 2016	اعادة تقدير 2015	مقدر 2015	فعلى 2014	الوصف	المادة /	المجموعة
						نفقات أخرى		28
						نفقات اخرى رأسمالية		2822
						دراسات وابحث واستشارات		504
5000	5000	5000	5000	5000	4932	دراسات زراعية		004
5000	5000	5000	5000	5000	4932	مجموع المادة		
5000	5000	5000	5000	5000	4932	مجموع المشروع / خزينة		
المشروع 020 استعمال المصائد الغذائية الجاذبية لمكافحة ذباب ثمار الزيتون في الاردن								
مصدر التمويل 102001 رأسمالية - خزينة								
تأشيرى 2018	تأشيرى 2017	مقدر 2016	اعادة تقدير 2015	مقدر 2015	فعلى 2014	الوصف	المادة /	المجموعة
						اصول غير مالية		31
						مخزونات		3122
						مواد ولوازم		503
5000	5000	5000	5000	5000	1630	لوازم زراعية		003
5000	5000	5000	5000	5000	1630	مجموع المادة		
5000	5000	5000	5000	5000	1630	مجموع المشروع / خزينة		
المشروع 021 الادارة المتكاملة لأشجار العنب								
مصدر التمويل 102001 رأسمالية - خزينة								
تأشيرى 2018	تأشيرى 2017	مقدر 2016	اعادة تقدير 2015	مقدر 2015	فعلى 2014	الوصف	المادة /	المجموعة
						اصول غير مالية		31
						مخزونات		3122
						مواد ولوازم		503
5000	5000	5000	25000	25000	0	لوازم زراعية		003
5000	5000	5000	25000	25000	0	مجموع المادة		
5000	5000	5000	25000	25000	0	مجموع المشروع / خزينة		

النفقات الرأسمالية حسب البرنامج والمشاريع للسنوات 2018 - 2014

الفصل : 2201 وزارة الزراعة

(بالدينار)

البرنامج 4025 المركز الوطني للبحث والإرشاد الزراعي							المادة /	المجموعة
المشروع 022 اكثار بذار القمح والشعير تحت الري							102001	رأسمالية - خزينة
تأشيرتي 2018	تأشيرتي 2017	مقدر 2016	اعادة تقدير 2015	مقدر 2015	فعلي 2014	الوصف	المادة / البند	المجموعة
						تعويضات العاملين		21
						الرواتب والأجور والعلوات		2111
						اجور		502
30000	30000	25000	0	0	0	اجور		001
30000	30000	25000	0	0	0	مجموع المادة		
						استخدام السلع والخدمات		22
						استخدام السلع والخدمات		2211
						نفقات ادامة و تشغيل		512
60000	60000	55000	0	0	0	المحروقات		005
10000	10000	10000	0	0	0	مصاريف التدريب و التأهيل		008
5000	5000	5000	0	0	0	عقود خدمات		013
10000	10000	10000	0	0	0	انظمة تشغيل وبرمجيات		015
85000	85000	80000	0	0	0	مجموع المادة		
						نفقات أخرى		28
						نفقات اخرى رأسمالية		2822
						دراسات وأبحاث واستشارات		504
10000	10000	20000	0	0	0	دراسات زراعية		004
10000	10000	20000	0	0	0	مجموع المادة		
						اصول غير مالية		31
						أجهزة و البات ومعدات		3112
						معدات وآلات وأجهزة		505
35000	35000	30000	0	0	0	أجهزة ومعدات زراعية		007
15000	15000	15000	0	0	0	أجهزة و معدات كهربائية متنوعة		023
50000	50000	45000	0	0	0	مجموع المادة		
						مخزونات		3122
						مواد ولوازم		503
25000	25000	10000	0	0	0	لوازم حاسوب وتواجه		001
50000	50000	40000	0	0	0	لوازم زراعيه		003
75000	75000	50000	0	0	0	مجموع المادة		
250000	250000	220000	0	0	0	مجموع المشروع / خزينة		
1675000	1675000	1851000	1222000	1550000	1339356	مجموع البرنامج		
12572000	12862000	13512000	9605000	10954000	12943661	مجموع الفصل / خزينة		
0	0	0	3704000	3704000	792596	مجموع الفصل / قروض		
12572000	12862000	13512000	13309000	14658000	13736257	مجموع الفصل		

* مشروع الادارة سابقا.