

الفصل : 1702 وزارة التخطيط والتعاون الدولي/ دائرة الاحصاءات العامة

النشأة : تم إنشاء دائرة الإحصاءات العامة في عام 1949. وتعتبر الدائرة من المؤسسات القليلة التي تم إنشاؤها بعد إعلان استقلال المملكة في عام 1946.

الرؤية : نظام إحصائي وطني كفؤ وفعال.

الرسالة : الارتقاء بالعمل الإحصائي من خلال تطبيق أفضل الممارسات باتباع المنهجيات العلمية الإحصائية الموصى بها دولياً في مجال إنتاج البيانات وتبويبها ونشرها لتلبي احتياجات مستخدمي البيانات في الوقت المناسب.

مهام الوزارة / الدائرة:

- إجراء تعداد عام مرة كل عشر سنوات على الأكثر في الموعد الذي يقرره مجلس الوزراء بناء على تنسيب الوزير في أي من المجالات والأمر التالى: (المساكن والسكان، الزراعة، الصناعة، المنشآت، وأي مجال آخر يقرره مجلس الوزراء بناء على تنسيب من الوزير إجراء تعداد له).
- تنسيق العمل الإحصائي وتنظيمه بالمشاركة مع الدوائر الحكومية المختلفة لتطوير السجلات الإحصائية الإدارية لها بصورة تتفق مع الأساليب والمعايير الدولية وبما يضمن التوقيت المناسب وتلبية احتياجات مستخدمي البيانات بفاعلية وكفاءة.
- المشاركة في التعاون الدولي في مجال الإحصاء وتبادل الخبرات مع الأجهزة والمؤسسات العلمية العربية والدولية العاملة في مجال الإحصاء وفق المعايير والمتطلبات الدولية.
- الإشراف على مراكز للتدريب الإحصائي وإعداد خطط وبرامج التدريب اللازمة لهذه الغاية وإعداد الأنظمة الخاصة بها.
- إجراء أي مسح متخصص لأي جهة تطلب ذلك مقابل بدل يحدده المدير العام.
- تشجيع الجهات ذات العلاقة على استخدام الإحصاءات في صناعة القرار.
- جمع وتصنيف وتخزين وتحليل ونشر الإحصاءات الرسمية بما في ذلك المسوح المتعلقة بمجالات الحياة الاجتماعية والديمقراطية والاقتصادية والزراعية والبيئية والثقافية وأي مجال من المجالات التي تتعلق بأحوال المجتمع وانشطته وظروفه وفق التعريفات والتصنيفات والمعايير والأساليب والتقنيات المتعارف عليها في هذا المجال.

الاهداف الوطنية التي تسهم الوزارة / الدائرة في تحقيقها:

- تحقيق التنمية الاقتصادية والاجتماعية والسياسية من خلال دعم عملية صنع القرار والتخطيط المستقبلي ورسم السياسات وإعداد البرامج ورصد التقدم المنجز في مجالات التنمية المختلفة.
- متابعة التغيرات في المؤشرات التنموية المختلفة وتزويد متخذي القرارات باتجاهاتها.
- رصد السياسات الاقتصادية والاجتماعية والسكانية وتوفير الاحتياجات من البيانات والمؤشرات.

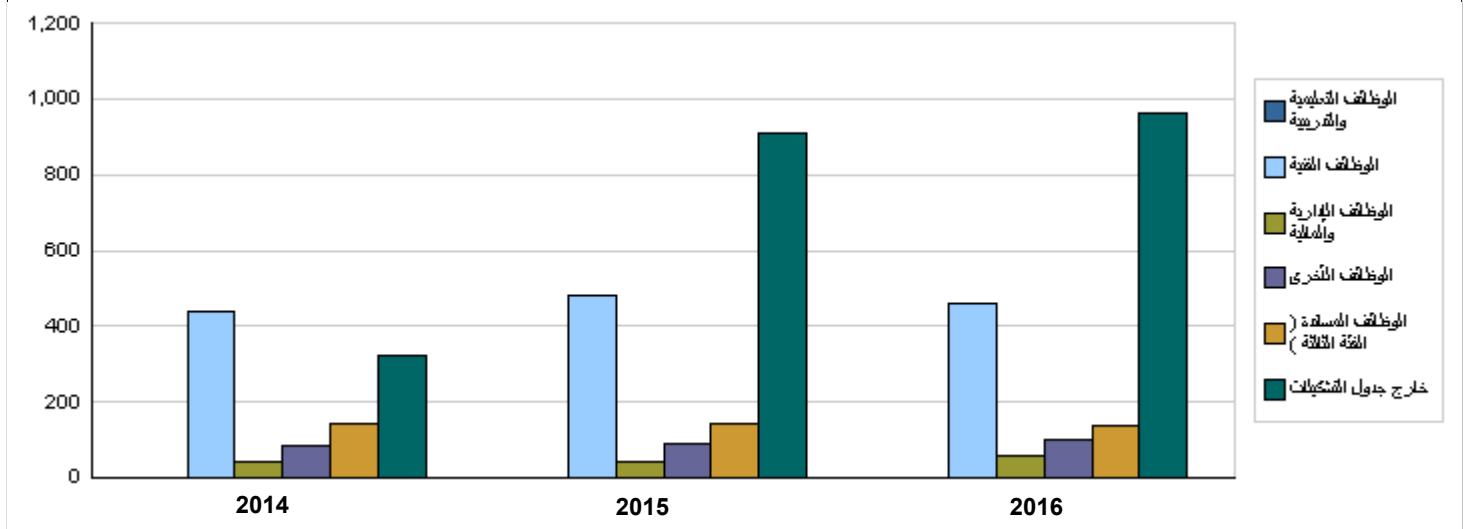
أهم القضايا والتحديات التي تواجه الوزارة / الدائرة:

- بقاء التشريعات القائمة ذات العلاقة بالعمل الإحصائي على حالها دون تطوير أو تعديل وخاصة قانون الإحصاءات العامة.
- استمرار ضعف الوعي بأهمية البيانات الإحصائية خاصة بين راسمي السياسات وصانعي القرار.
- استمرار تبعثر الجهود وعدم التنسيق بين المنتجين من جهة وبين المستخدمين من جهة أخرى.
- عدم توفر التمويل اللازم، الأمر الذي يشكل تهديدا لاستدامة تطوير النظام الإحصائي الوطني.
- استمرار تسرب الكفاءات العاملة في مجال الإحصاء.

الفصل : 1702 وزارة التخطيط والتعاون الدولي/ دائرة الاحصاءات العامة

الأهداف الإستراتيجية للوزارة / الدائرة و مؤشرات قياس الاداء									
القيمة المستهدفة			تقييم ذاتي اولي	القيمة المستهدفة	القيمة الفعلية	القيمة	سنة الاساس	مؤشر قياس الأداء	الهدف الإستراتيجي
2018	2017	2016	2015	2015	2014	77%	2007	1	1 - انتاج بيانات إحصائية ذات جودة عالية
%97	97%	96%	%85	95%	92%				نسبة تمثيل المسوحات على مستوى المحافظة.

أعداد الكوادر البشرية العاملة في الوزارة / الدائرة										
مقدر 2016			أولي 2015			فعلي 2014			الوظيفة	المجموعة
المجموع	أنثى	ذكر	المجموع	أنثى	ذكر	المجموع	أنثى	ذكر		
1	0	1	1	0	1	1	0	1	الوظائف التعليمية والتدريبية	الوظائف التعليمية والتدريبية
461	153	308	480	180	300	437	140	297	الوظائف الفنية (باحث)	الوظائف الفنية
59	27	32	43	18	25	40	16	24	وظائف ادارية ومالية	الوظائف الإدارية والمالية
102	55	47	90	40	50	83	38	45	الوظائف الأخرى	الوظائف الأخرى
136	48	88	143	48	95	142	47	95	وظائف مساندة (مراسل ، سائق،	الوظائف المساندة (الفئة الثالثة)
759	283	476	757	286	471	703	241	462	المجموع	
960	260	700	910	659	251	321	176	145	خارج جدول التشكيلات	خارج جدول التشكيلات
1719	543	1176	1667	945	722	1024	417	607	المجموع الكلي	
4953000	1832610	3120390	4615000	1753700	2861300	4323421	1469963	2853458	كلفة الرواتب	



أبرز المعلومات عن الوزارة / الدائرة						
الرقم	الوصف	2012	2013	2014	2015	2016
1	احصاءات ومسوحات اقتصادية	5	17	18	19	19
2	احصاءات ومسوحات زراعية	5	8	9	7	20
3	احصاءات ومسوحات ديموغرافية	5	12	25	17	17
4	احصاءات عامة مختلفة	5	4	4	6	7

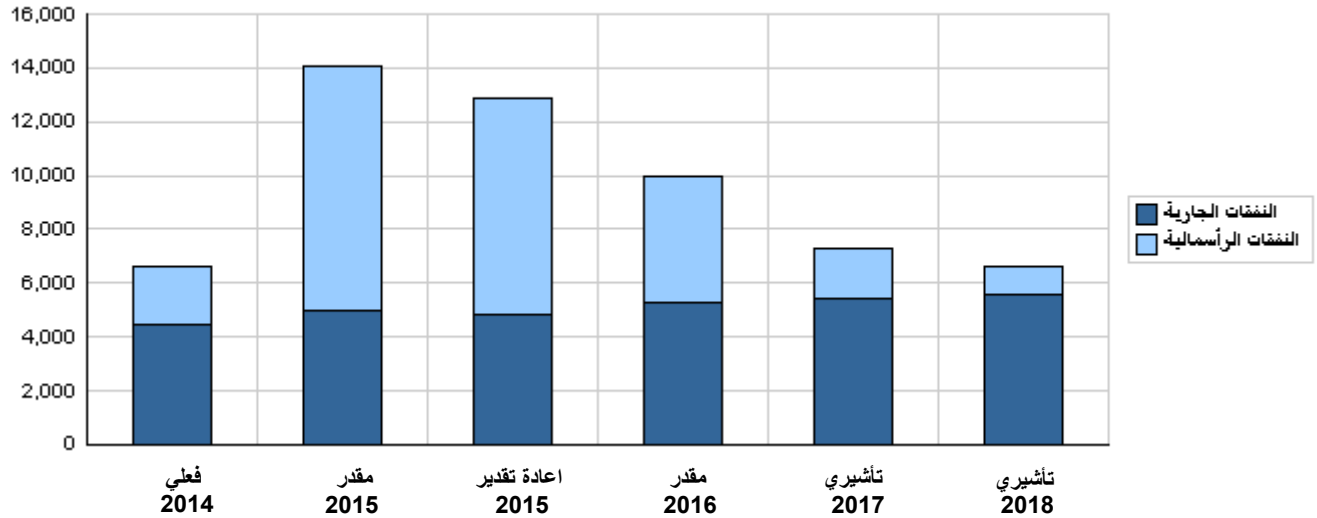
الخلاصة الإجمالية لنفقات الفصل 1702 - وزارة التخطيط والتعاون الدولي / دائرة الإحصاءات العامة
للسنوات 2014 - 2018

(بالدينار)

تأشيرتي	مقدر	اعادة تقدير	مقدر	فعلي	الوصف	المجموعة
2018	2017	2016	2015	2014		
النفقات الجارية						
4,822,000	4,708,000	4,584,000	4,265,000	4,426,000	الرواتب والاجور والعلوات	2111
400,000	380,000	369,000	350,000	360,000	مساهمات الضمان الاجتماعي	2121
370,000	370,000	360,000	200,000	225,000	استخدام السلع والخدمات	2211
5,000	5,000	5,000	5,000	5,000	نفقات اخرى جارية	2821
5,597,000	5,463,000	5,318,000	4,820,000	5,016,000	مجموع النفقات الجارية	
النفقات الرأسمالية						
596,000	496,000	596,000	621,500	621,500	الرواتب والاجور والعلوات	2111
24,000	24,000	24,000	25,500	25,500	مساهمات الضمان الاجتماعي	2121
370,000	1,345,000	4,070,000	7,393,000	8,418,000	استخدام السلع والخدمات	2211
0	0	0	0	0	المنح لمنظمات دولية / رأسمالية	2622
0	0	0	0	0	الدعم لوحدات حكومية عامة / رأسمالية	2632
0	0	0	0	0	نفقات اخرى رأسمالية	2822
0	0	0	0	0	مباني وانشاءات	3111
0	0	0	0	0	اجهزة واليات ومعدات	3112
0	0	0	0	0	اصول ثابتة اخرى	3113
0	0	0	0	0	مخزونات	3122
990,000	1,865,000	4,690,000	8,040,000	9,065,000	مجموع النفقات الرأسمالية	
990,000	1,865,000	4,690,000	8,040,000	9,065,000	خزينة	
6,587,000	7,328,000	10,008,000	12,860,000	14,081,000	مجموع النفقات الجارية والرأسمالية	

(بالآلف دينار)

رسم بياني للنفقات الجارية والرأسمالية للسنوات 2014 - 2018



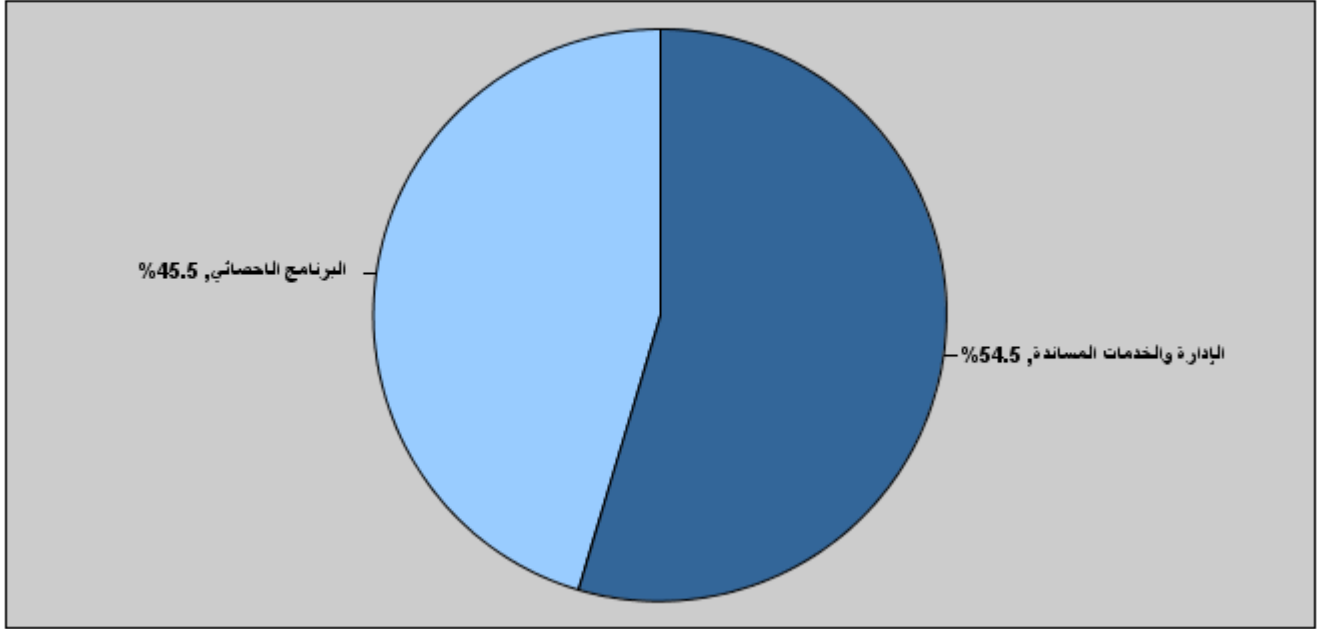
موازنة الفصل 1702 - وزارة التخطيط والتعاون الدولي/ دائرة الاحصاءات العامة

لعام 2016 موزعة حسب البرنامج

(بالدينار)

البرنامج	الوصف	النفقات الجارية	النفقات الرأسمالية	إجمالي النفقات
3101	الإدارة والخدمات المساندة	5,318,000	140,000	5,458,000
3105	البرنامج الاحصائي	0	4,550,000	4,550,000
	المجموع	5,318,000	4,690,000	10,008,000

إجمالي النفقات لعام 2016 موزعة حسب البرامج



المخصصات المقدرة للإثبات موزعة حسب البرامج للسنوات 2014 - 2018

البرنامج	2018	2017	2016	2015	2014
الإدارة والخدمات المساندة	1838000	1837000	1793160	1756440	1593580
البرنامج الاحصائي	744000	743920	978800	418800	990150
المجموع	2582000	2580920	2771960	2175240	2583730

هدف البرنامج :

يدعم برنامج الإدارة والخدمات المساندة البرنامج الاحصائي في الجوانب التي يحتاجها ذلك البرنامج والتي تشمل على الإدارة المالية للمخصصات المرصودة للبرنامج الاحصائي بكافة مكوناته، حيث يتم متابعة بنود موازنات المشاريع المدرجة في البرنامج الاحصائي والعمل على ضمان عدم حدوث عجز في اي من البنود لتسهيل العمل في المشاريع المختلفة. ويشتمل برنامج الإدارة على شؤون العاملين والموظفين واحتياجات البرنامج الاحصائي بكافة مشاريعه من الموظفين الموقتين لجمع اعداد و تجهيز البيانات الاحصائية في الأنشطة الاحصائية المختلفة، ويضطلع البرنامج الاداري بمهام متعددة تخدم في مجملها البرنامج الاحصائي الذي يمثل مهمة دائرة الاحصاءات العامة ومنها المركبات والامور اللوجستية كالمكاتب والنقل وغيرها.

الهدف الإستراتيجي المرتبط بالبرنامج :

إنتاج بيانات احصائية ذات جودة عالية .

المديريات المرتبطة بالبرنامج :

- مديرية الشؤون المالية.
- مديرية المسوح الأسرية.
- مديرية المسوح الاقتصادية.
- مديرية المسوح الزراعية.
- مديرية الإحصاءات الاقتصادية.
- مديرية الموارد البشرية والشؤون الادارية.
- مديرية الرقابة الداخلية.

الخدمات التي يقدمها البرنامج :

- إعداد الموازنات الخاصة بالمشاريع.
- توفير احتياجات البرامج المختلفة.

الكوادر العاملة بالبرنامج :

ينفذ البرنامج من خلال كادر وظيفي يقدر في عام 2015 بنحو (757) موظفا منهم (282) نكور و (475) إناث .

مؤشرات قياس أداء البرنامج

مؤشر قياس الأداء	سنة الاساس	القيمة القيمية	القيمة الفعلية	القيمة المستهدفة	تقييم ذاتي اولى	القيمة المستهدفة		
						2018	2017	2016
1	2009	75%	75%	80%	78%	80%	82%	84%

نسبة الموظفين المؤهلين.

مخصصات برنامج الإدارة والخدمات المساندة حسب الأنشطة والمشاريع (بالدينار)

الأنشطة و المشاريع	فعلي 2014	مقدر 2015	إعادة تقدير 2015	مقدر 2016	تأشيري	
					2018	2017
التفقات الجارية	4,498,336	5,016,000	4,820,000	5,318,000	5,463,000	5,597,000
601 الخدمات الإدارية والمساندة	4,498,336	5,016,000	4,820,000	5,318,000	5,463,000	5,597,000
التفقات الرأسمالية	73,794	150,000	125,000	140,000	140,000	140,000
001 تعزيز القدرات المؤسسية	73,794	150,000	125,000	140,000	140,000	140,000
البرنامج / خزينة	73,794	150,000	125,000	140,000	140,000	140,000
مجموع البرنامج	4,572,130	5,166,000	4,945,000	5,458,000	5,603,000	5,737,000

موازنة الفصل 1702 - وزارة التخطيط والتعاون الدولي/ دائرة الإحصاءات العامة موزعة حسب البرنامج

3105 برنامج البرنامج الإحصائي						
<p>هدف البرنامج : يشتمل البرنامج الإحصائي لدائرة الإحصاءات العامة على العديد من الأنشطة الإحصائية التي تشكل جزءا من مهام الدائرة والمتمثلة في جمع بيانات متنوعة تغطي كافة الجوانب السكانية والديموغرافية والاجتماعية والاقتصادية والزراعية وغيرها من الجوانب المجتمعية ، ويواجه هذا البرنامج ضعف الوعي الإحصائي لدى الجمهور والتنسيق بين الجهات الرسمية المنتجة للبيانات الإحصائية وعدم كفاية المخصصات المالية مما يؤدي الى تسرب في الخبرات .</p> <p>الهدف الإستراتيجي المرتبط بالبرنامج : إنتاج بيانات إحصائية ذات جودة عالية .</p> <p>المديريات المرتبطة بالبرنامج : - مديرية المسوح الإقتصادية. - مديرية الإحصاءات الإقتصادية. - مديرية المسوح الأسرية. - مديرية المسوح الزراعية. - مديرية تكنولوجيا المعلومات. - مديرية الحسابات القومية. - مديرية الأساليب والمنهجيات الإحصائية.</p> <p>الخدمات التي يقدمها البرنامج : يقدم البرنامج العديد من الأنشطة الإحصائية مثل (دراسة العمالة والفقير والبطالة ، اجراء المسوح الزراعية، اجراء المسوح والإحصاءات الاقتصادية، وإجراء مسح الطاقة المنزلية).</p> <p>الكوادر العاملة بالبرنامج : ينفذ البرنامج من خلال كادر وظيفي يقدر في عام 2015 بنحو (910) موظفا منهم (440) ذكور و (470) إناث .</p>						
مؤشرات قياس أداء البرنامج						
مؤشر قياس الأداء						
سنة لاساس	القيمة	القيمة الفعلية	القيمة المستهدفة	تقييم ذاتي اولى	القيمة المستهدفة	
2009	20000	20000	25000	20000	2016	2017
2009	135000	140000	180000	160000	180000	200000
1	عدد النشرات الإحصائية	20000	20000	20000	25000	27000
2	عدد مستخدمي البيانات	135000	140000	180000	160000	200000
مخصصات برنامج البرنامج الإحصائي حسب الأنشطة والمشاريع (بالدينار)						
الأنشطة و المشاريع	فعلي	مقدر	إعادة تقدير	مقدر	تأشيرى	
	2014	2015	2015	2016	2017	2018
التنفقات الجارية	0	0	0	0	0	0
التنفقات الرأسمالية	2,060,566	8,915,000	7,915,000	4,550,000	1,725,000	850,000
001 دراسة مسح العمالة والبطالة والفقير	165,262	175,000	175,000	175,000	175,000	175,000
003 مشروع نظام التجارة والاستثمار	7,777	10,000	10,000	10,000	10,000	10,000
005 دراسة المسوح الزراعية والبيئة	292,613	240,000	240,000	200,000	150,000	200,000
006 دراسة المسوح الاقتصادية	420,252	400,000	400,000	375,000	300,000	375,000
007 التعداد العام للسكان والمساكن	1,078,825	8,000,000	7,000,000	3,700,000	1,000,000	0
008 الإحصاءات الاقتصادية	95,837	90,000	90,000	90,000	90,000	90,000
البرنامج / خزينة	2,060,566	8,915,000	7,915,000	4,550,000	1,725,000	850,000
مجموع البرنامج	2,060,566	8,915,000	7,915,000	4,550,000	1,725,000	850,000

الفصل : 1702 وزارة التخطيط والتعاون الدولي/ دائرة الاحصاءات العامة

الرؤية : نظام إحصائي وطني كفؤ وفعال.

الرسالة : الارتقاء بالعمل الإحصائي من خلال تطبيق أفضل الممارسات باتباع المنهجيات العلمية الإحصائية الموصى بها دوليا في مجال انتاج البيانات وتبويبها ونشرها لتلبي احتياجات مستخدمي البيانات في الوقت المناسب.

الاطار القانوني : قانون الاحصاءات العامة رقم (12) لسنة 2012.

الأهداف الإستراتيجية للوزارة / الدائرة و مؤشرات قياس الاداء									
القيمة المستهدفة			تقييم ذاتي اولي	القيمة المستهدفة	القيمة الفعلية	القيمة الأساس		مؤشر قياس الأداء	الهدف الإستراتيجي
						القيمة	سنة الأساس		
2018	2017	2016	2015	2015	2014	القيمة	2007	1	1 - انتاج بيانات إحصائية ذات جودة عالية
97%	97%	96%	85%	95%	92%	77%	2007	1	نسبة تمثيل المسوحات على مستوى المحافظة.
البرامج التي تحقق الأهداف الاستراتيجية ومؤشرات قياس الأداء									
القيمة المستهدفة			تقييم ذاتي اولي	القيمة المستهدفة	القيمة الفعلية	القيمة الأساس		مؤشر قياس الأداء	البرنامج
						القيمة	سنة الأساس		
2018	2017	2016	2015	2015	2014	القيمة	2009	1	3101 الإدارة والخدمات المساندة
84%	82%	80%	78%	80%	75%	75%	2009	1	نسبة الموظفين المؤهلين.
29000	27000	25000	20000	25000	20000	20000	2009	1	عدد النشرات الإحصائية
220000	200000	180000	160000	180000	140000	135000	2009	2	عدد مستخدمي البيانات

مخصصات البرامج										
تأشيري		مقدر	اعادة تقدير	مقدر	فعلي	البرنامج				
2018	2017	2016	2015	2015	2014					
5597000	5463000	5318000	4820000	5016000	4498336	جارية	الإدارة والخدمات المساندة			3101
140000	140000	140000	125000	150000	73794	رأسمالية				
5737000	5603000	5458000	4945000	5166000	4572130	المجموع				
0	0	0	0	0	0	جارية	البرنامج الاحصائي			3105
850000	1725000	4550000	7915000	8915000	2060566	رأسمالية				
850000	1725000	4550000	7915000	8915000	2060566	المجموع				
5597000	5463000	5318000	4820000	5016000	4498336	مجموع الجارية				
990000	1865000	4690000	8040000	9065000	2134360	مجموع الرأسمالية				
6587000	7328000	10008000	12860000	14081000	6632696	مجموع الفصل				

مخصصات الأنشطة الجارية حسب البرنامج									
تأشيري		مقدر	اعادة تقدير	مقدر	فعلي	الأنشطة		البرنامج	
2018	2017	2016	2015	2015	2014				
5597000	5463000	5318000	4820000	5016000	4498336	الخدمات الإدارية والمساندة	601	3101	
5597000	5463000	5318000	4820000	5016000	4498336	مجموع البرنامج			
5597000	5463000	5318000	4820000	5016000	4498336	المجموع			

مخصصات المشاريع الرأسمالية حسب البرنامج									
تأشيري		مقدر	اعادة تقدير	مقدر	فعلي	المشاريع		البرنامج	
2018	2017	2016	2015	2015	2014				
140000	140000	140000	125000	150000	73794	تعزيز القدرات المؤسسية	001	3101	
140000	140000	140000	125000	150000	73794	مجموع البرنامج			
175000	175000	175000	175000	175000	165262	دراسة مسح العمالة والبطالة والفقر	001	3105	
10000	10000	10000	10000	10000	7777	مشروع نظام التجارة والاستثمار	003		
200000	150000	200000	240000	240000	292613	دراسة المسوح الزراعية والبيئة	005		
375000	300000	375000	400000	400000	420252	دراسة المسوح الاقتصادية	006		
0	1000000	3700000	7000000	8000000	1078825	التعداد العام للسكان والمساكن	007		
90000	90000	90000	90000	90000	95837	الاحصاءات الاقتصادية	008		
850000	1725000	4550000	7915000	8915000	2060566	مجموع البرنامج			
990000	1865000	4690000	8040000	9065000	2134360	المجموع			

الخلاصة الإجمالية للنفقات الجارية للسنوات 2014 - 2018

(بالدينار)

الفصل : 1702 وزارة التخطيط والتعاون الدولي/ دائرة الإحصاءات العامة

المجموعة	المادة	الوصف	فعلي 2014	مقدر 2015	إعادة تقدير 2015	مقدر 2016	تأشيري 2017	تأشيري 2018
21		تعويضات العاملين						
2111		الرواتب والأجور والعلوات						
	101	الموظفون المصنفون	183000	140000	140000	150000	150000	142000
	102	الموظفون غير المصنفين	1240000	1446000	1351000	1495000	1520000	1540000
	103	الموظفون بعقود شاملة	45000	25000	25000	50000	55000	60000
	105	علاوة غلاء المعيشة الشخصية	930000	1040000	974000	1043000	1055000	1100000
	106	علاوة غلاء المعيشة العالية	82000	82000	82000	90000	90000	93000
	111	العلاوة الإضافية	670000	830000	830000	840000	900000	915000
	112	علوات اخرى	520000	486000	486000	510000	510000	530000
	113	علاوة النقل	90739	100000	100000	112000	130000	125000
	114	بدل تنقلات	79000	95000	95000	110000	110000	116000
	116	مكافآت الموظفين	145683	165000	165000	165000	165000	170000
	120	الموظفون بعقود	0	17000	17000	19000	23000	31000
		المجموع	3985422	4426000	4265000	4584000	4708000	4822000
2121		مساهمات الضمان الاجتماعي						
	301	الضمان الاجتماعي	337999	360000	350000	369000	380000	400000
		المجموع	337999	360000	350000	369000	380000	400000
22		استخدام السلع والخدمات						
2211		استخدام السلع و الخدمات						
	201	الإيجارات	13182	17000	17000	25000	155000	155000
	202	خدمات الاتصالات	6167	10000	10000	10000	10000	10000
	203	الماء	3953	4000	4000	4000	4000	4000
	204	الكهرباء	36790	55000	55000	62000	50000	45000
	205	المحروقات	32945	47000	28000	30000	33000	34000
	206	صيانة الآلات والأثاث ولوازمها	16710	17000	17000	17000	17000	17000
	207	صيانة السيارات والآليات ولوازمها	8960	9000	9000	20000	10000	10000
	208	صيانة وإصلاحات الأبنية ولوازمها	1217	3000	3000	100000	4000	5000
	209	قرطاسية مختلفة ومطبوعات و لوازم مكتبية	6981	7000	7000	12000	7000	7000
	210	مواد وخامات - (عاشة، البسة، أدوية، أفلام، الخ...	767	1000	1000	1000	1000	1000
	211	التنظيفات ولوازمها - منها عقود التنظيفات	3843	8000	8000	8000	8000	8000
	212	التأمين	24000	26000	20000	40000	40000	40000
	213	السفر في المهمات الرسمية	2915	3000	3000	3000	3000	4000
	214	مصرفات سلع وخدمات	14221	18000	18000	28000	28000	30000
		المجموع	172651	225000	200000	360000	370000	370000
28		نفقات أخرى						
2821		نفقات اخرى جارية						
	303	البعثات العلمية والدورات التدريبية	2264	5000	5000	5000	5000	5000
		المجموع	2264	5000	5000	5000	5000	5000
		مجموع الفصل	4498336	5016000	4820000	5318000	5463000	5597000

الإدارة والخدمات المساندة						3101	البرنامج
الخدمات الإدارية والمساندة						601	النشاط
تأشيرتي 2018	تأشيرتي 2017	مقدر 2016	اعادة تقدير 2015	مقدر 2015	فعلي 2014	المادة/ البند	المجموعة
						تعويضات العاملين	21
						الرواتب والأجور والعلوات	2111
142000	150000	150000	140000	140000	183000	الموظفون المصنفون	101
1540000	1520000	1495000	1351000	1446000	1240000	الموظفون غير المصنفين	102
60000	55000	50000	25000	25000	45000	الموظفون يعقود شاملة	103
1100000	1055000	1043000	974000	1040000	930000	علاوة غلاء المعيشة الشخصية	105
93000	90000	90000	82000	82000	82000	علاوة غلاء المعيشة العائلية	106
915000	900000	840000	830000	830000	670000	العلاوة الاضافية	111
530000	510000	510000	486000	486000	520000	علاوات اخرى	112
125000	130000	112000	100000	100000	90739	علاوة النقل	113
116000	110000	110000	95000	95000	79000	بدل تنقلات	114
170000	165000	165000	165000	165000	145683	مكافآت الموظفين	116
31000	23000	19000	17000	17000	0	الموظفون يعقود	120
4822000	4708000	4584000	4265000	4426000	3985422	المجموع	
						مساهمات الضمان الاجتماعي	2121
400000	380000	369000	350000	360000	337999	الضمان الاجتماعي	301
400000	380000	369000	350000	360000	337999	المجموع	
						استخدام السلع والخدمات	22
						استخدام السلع والخدمات	2211
155000	155000	25000	17000	17000	13182	الايجازات	201
10000	10000	10000	10000	10000	6167	خدمات الاتصالات	202
4000	4000	4000	4000	4000	3953	الماء	203
45000	50000	62000	55000	55000	36790	الكهرباء	204
34000	33000	30000	28000	47000	32945	المحروقات	205
0	0	0	0	0	32945	000	
14000	13000	15000	8500	23500	0	التدفئة	001
15000	15000	10000	9500	13500	0	سيارات الصالون	002
5000	5000	5000	10000	10000	0	مركبات النقل والآليات الثقيلة	003
17000	17000	17000	17000	17000	16710	صيانة الآلات والآليات ولوازمها	206
10000	10000	20000	9000	9000	8960	صيانة السيارات والآليات ولوازمها	207
5000	4000	100000	3000	3000	1217	صيانة وإصلاحات الآلية ولوازمها	208
7000	7000	12000	7000	7000	6981	قرطاسية مختلفة ومطبوعات و لوازم مكتبية	209
1000	1000	1000	1000	1000	767	مواد وخامات - إغاشة،البسة،الوية،أفلام،الخ...	210
1000	1000	1000	1000	1000	767	999 متفرقة	
8000	8000	8000	8000	8000	3843	التنظيفات ولوازمها - منها عقود التنظيفات	211
40000	40000	40000	20000	26000	24000	التأمين	212
4000	3000	3000	3000	3000	2915	السفر في المهام الرسمية	213
30000	28000	28000	18000	18000	14221	مصروفات سلع وخدمات	214
30000	28000	28000	18000	18000	14221	999 متفرقة	
370000	370000	360000	200000	225000	172651	المجموع	
						نفقات أخرى	28
						نفقات اخرى جارية	2821
5000	5000	5000	5000	5000	2264	البعثات العلمية والدورات التدريبية	303
5000	5000	5000	5000	5000	2264	خطة التدريب الوطنية	004
5000	5000	5000	5000	5000	2264	المجموع	
5597000	5463000	5318000	4820000	5016000	4498336	مجموع النشاط	
5597000	5463000	5318000	4820000	5016000	4498336	مجموع البرنامج	
5597000	5463000	5318000	4820000	5016000	4498336	مجموع الفصل	

الخلاصة الإجمالية للنفقات الرأسمالية للسنوات 2014 - 2018

(بالدينار)

الفصل : 1702 وزارة التخطيط والتعاون الدولي/ دائرة الاحصاءات العامة

تأشيرتي 2018	تأشيرتي 2017	مقدر 2016	اعادة تقدير 2015	مقدر 2015	فعلي 2014	الوصف	المادة	المجموعة
						التفقات		
						تعويضات العاملين		21
						الرواتب والأجور والعلوات		2111
596000	496000	596000	621500	621500	586263	رواتب	501	
596000	496000	596000	621500	621500	586263	المجموع		
						مساهمات الضمان الاجتماعي		2121
24000	24000	24000	25500	25500	25518	الضمان الاجتماعي	517	
24000	24000	24000	25500	25500	25518	المجموع		
						استخدام السلع والخدمات		22
						استخدام السلع والخدمات		2211
12000	12000	17000	42000	67000	9659	صيانة وإصلاحات المباني والمرافق	510	
358000	1333000	4053000	7351000	8351000	1512920	نفقات ادامة و تشغيل	512	
370000	1345000	4070000	7393000	8418000	1522579	المجموع		
990000	1865000	4690000	8040000	9065000	2134360	مجموع الفصل		

النفقات الرأسمالية حسب البرنامج والمشاريع للسنوات 2018 - 2014

الفصل : 1702 وزارة التخطيط والتعاون الدولي/ دائرة الاحصاءات العامة

(بالدينار)

						3101	الإدارة والخدمات المساندة	البرنامج
						001	تعزيز القدرات المؤسسية *	المشروع
						102001	رأسمالية - خزينة	مصدر التمويل
تأشيرتي 2018	تأشيرتي 2017	مقدر 2016	اعادة تقدير 2015	مقدر 2015	فعلي 2014	الوصف		المادة / البند
						استخدام السلع والخدمات		22
						استخدام السلع والخدمات		2211
						صيانة واصلاحات المباني والمرافق		510
12000	12000	17000	42000	67000	9659	صيانة ابنية ومرافق مختلفة		008
12000	12000	17000	42000	67000	9659	مجموع المادة		
						نفقات ادامة و تشغيل		512
35000	35000	35000	35000	35000	17968	مصاريف بناء القدرات		011
90000	90000	85000	45000	45000	44893	انظمة تشغيل وبرمجيات		015
3000	3000	3000	3000	3000	1274	ترويج و اعلان وتوعيه		017
128000	128000	123000	83000	83000	64135	مجموع المادة		
140000	140000	140000	125000	150000	73794	مجموع المشروع / خزينة		
140000	140000	140000	125000	150000	73794	مجموع البرنامج		

النفقات الرأسمالية حسب البرنامج والمشاريع للسنوات 2014 - 2018

الفصل : 1702 وزارة التخطيط والتعاون الدولي/ دائرة الاحصاءات العامة

(بالدينار)

البرنامج						3105	البرنامج الاحصائي		
المشروع						001	دراسة مسح العمالة والبطالة والفقير		
مصدر التمويل						102001	رأسمالية - خزينة		
المجموعة	المادة / البند	الوصف	فعلي 2014	مقدر 2015	اعادة تقدير 2015	مقدر 2016	تأشيري 2017	تأشيري 2018	
21		تعويضات العاملين							
2111		الرواتب والأجور والعلاوات							
	501	رواتب							
	001	رواتب	43324	50000	50000	50000	50000	50000	
	003	علاوة السفر	11413	14000	14000	14000	14000	14000	
	004	مكافآت	54566	55000	55000	55000	55000	55000	
		مجموع المادة	109303	119000	119000	119000	119000	119000	
2121		مساهمات الضمان الاجتماعي							
	517	الضمان الاجتماعي							
	001	الضمان الاجتماعي	5964	6000	6000	6000	6000	6000	
		مجموع المادة	5964	6000	6000	6000	6000	6000	
22		استخدام السلع والخدمات							
2211		استخدام السلع والخدمات							
	512	نفقات ادامة و تشغيل							
	043	استنجاز وسائط نقل	29999	30000	30000	30000	30000	30000	
	999	متفرقة	19996	20000	20000	20000	20000	20000	
		مجموع المادة	49995	50000	50000	50000	50000	50000	
		مجموع المشروع / خزينة	165262	175000	175000	175000	175000	175000	
المشروع						003	مشروع نظام التجارة والاستثمار		
مصدر التمويل						102001	رأسمالية - خزينة		
المجموعة	المادة / البند	الوصف	فعلي 2014	مقدر 2015	اعادة تقدير 2015	مقدر 2016	تأشيري 2017	تأشيري 2018	
22		استخدام السلع والخدمات							
2211		استخدام السلع والخدمات							
	512	نفقات ادامة و تشغيل							
	015	انظمة تشغيل وبرمجيات	7777	10000	10000	10000	10000	10000	
		مجموع المادة	7777	10000	10000	10000	10000	10000	
		مجموع المشروع / خزينة	7777	10000	10000	10000	10000	10000	

النفقات الرأسمالية حسب البرنامج والمشاريع للسنوات 2014 - 2018

الفصل : 1702 وزارة التخطيط والتعاون الدولي/ دائرة الاحصاءات العامة

(بالدينار)

البرنامج						3105	البرنامج الاحصائي		
المشروع						005	دراسة المسوح الزراعية والبيئة		
مصدر التمويل						102001	رأسمالية - خزينة		
المجموعة	المادة / البند	الوصف	فعلي 2014	مقدر 2015	اعادة تقدير 2015	مقدر 2016	تأشيري 2017	تأشيري 2018	
21		تعويضات العاملين							
2111		الرواتب والاجور والعلاوات							
	501	رواتب							
	001	رواتب	46055	47000	47000	40000	40000	40000	
	003	علاوة السفر	11990	12000	12000	10500	10500	10500	
	004	مكافآت	109996	110000	110000	100000	50000	100000	
		مجموع المادة	168041	169000	169000	150500	100500	150500	
2121		مساهمات الضمان الاجتماعي							
	517	الضمان الاجتماعي							
	001	الضمان الاجتماعي	5998	6000	6000	4500	4500	4500	
		مجموع المادة	5998	6000	6000	4500	4500	4500	
22		استخدام السلع والخدمات							
2211		استخدام السلع والخدمات							
	512	نفقات ادامة و تشغيل							
	043	استنجاز وسائط نقل	41184	40000	40000	30000	30000	30000	
	999	متفرقة	77390	25000	25000	15000	15000	15000	
		مجموع المادة	118574	65000	65000	45000	45000	45000	
		مجموع المشروع / خزينة	292613	240000	240000	200000	150000	200000	
المشروع						006	دراسة المسوح الاقتصادية		
مصدر التمويل						102001	رأسمالية - خزينة		
المجموعة	المادة / البند	الوصف	فعلي 2014	مقدر 2015	اعادة تقدير 2015	مقدر 2016	تأشيري 2017	تأشيري 2018	
21		تعويضات العاملين							
2111		الرواتب والاجور والعلاوات							
	501	رواتب							
	001	رواتب	76092	100000	100000	95000	95000	95000	
	003	علاوة السفر	14885	15000	15000	15000	15000	15000	
	004	مكافآت	154656	156000	156000	154000	104000	154000	
		مجموع المادة	245633	271000	271000	264000	214000	264000	
2121		مساهمات الضمان الاجتماعي							
	517	الضمان الاجتماعي							
	001	الضمان الاجتماعي	11000	11000	11000	11000	11000	11000	
		مجموع المادة	11000	11000	11000	11000	11000	11000	
22		استخدام السلع والخدمات							
2211		استخدام السلع والخدمات							
	512	نفقات ادامة و تشغيل							
	043	استنجاز وسائط نقل	77927	78000	78000	70000	45000	70000	
	999	متفرقة	85692	40000	40000	30000	30000	30000	
		مجموع المادة	163619	118000	118000	100000	75000	100000	
		مجموع المشروع / خزينة	420252	400000	400000	375000	300000	375000	

النفقات الرأسمالية حسب البرنامج والمشاريع للسنوات 2014 - 2018

الفصل : 1702 وزارة التخطيط والتعاون الدولي/ دائرة الاحصاءات العامة

(بالدينار)

البرنامج							3105	البرنامج الاحصائي
المشروع							007	التعداد العام للسكان والمساكن
مصدر التمويل							102001	رأسمالية - خزينة
المجموعة	المادة / البند	الوصف	فعلي 2014	مقدر 2015	اعادة تقدير 2015	مقدر 2016	تأشيري 2017	تأشيري 2018
22		استخدام السلع والخدمات						
2211		استخدام السلع والخدمات						
512		نفقات ادامة و تشغيل						
035		دعم اداري وفني	1078825	8000000	7000000	3700000	1000000	0
		مجموع المادة	1078825	8000000	7000000	3700000	1000000	0
		مجموع المشروع / خزينة	1078825	8000000	7000000	3700000	1000000	0
المشروع							008	الاحصاءات الاقتصادية
مصدر التمويل							102001	رأسمالية - خزينة
المجموعة	المادة / البند	الوصف	فعلي 2014	مقدر 2015	اعادة تقدير 2015	مقدر 2016	تأشيري 2017	تأشيري 2018
21		تعويضات العاملين						
2111		الرواتب والاجور والعلاوات						
501		رواتب						
001		رواتب	16960	14000	14000	14000	14000	14000
003		علاوة السفر	1330	3500	3500	3500	3500	3500
004		مكافآت	44996	45000	45000	45000	45000	45000
		مجموع المادة	63286	62500	62500	62500	62500	62500
2121		مساهمات الضمان الاجتماعي						
517		الضمان الاجتماعي						
001		الضمان الاجتماعي	2556	2500	2500	2500	2500	2500
		مجموع المادة	2556	2500	2500	2500	2500	2500
22		استخدام السلع والخدمات						
2211		استخدام السلع والخدمات						
512		نفقات ادامة و تشغيل						
043		استنجاز وسائط نقل	15000	13000	13000	13000	13000	13000
999		متفرقة	14995	12000	12000	12000	12000	12000
		مجموع المادة	29995	25000	25000	25000	25000	25000
		مجموع المشروع / خزينة	95837	90000	90000	90000	90000	90000
		مجموع البرنامج	2060566	8915000	7915000	4550000	1725000	850000
		مجموع الفصل	2134360	9065000	8040000	4690000	1865000	990000

* مشروع الادارة سابقا.