

الفصل : 1503 وزارة المالية/ الجمارك الاردنية

النشأة : رافق تأسيس امارة شرق الاردن انشاء اول ادارة جمركية وسميت انذاك بمديرية المكوس والاحصاء العام وكان هدفها الاحصاء والمعانة وجمع الايرادات عن البضائع الواردة الى البلاد وقد صدر اول قانون ينظم عملها عام 1926 قانون الجمارك والمكوس والذي تم تعديله عدة مرات .
الى ان صدر قانون الجمارك المؤقت رقم (16) لسنة 1983، ونتيجة للتطورات التي مر بها الاردن صدر القانون الجديد رقم (20) لسنة 1998 ليواكب التطورات ويحل محل القانون المؤقت .

الرؤية : جمارك اكثر تميزا اقليميا ، داعمة للامن والاقتصاد الوطني.

الرسالة : تقديم خدمات جمركية متميزة لكافة المتعاملين، والمساهمة في حفز الاقتصاد ، وامن وحماية المجتمع ، وفق ما يلبي متطلبات التنمية الشاملة ، ويواكب التطورات على الصعيدين الوطني والعالمي .

مهام الوزارة / الدائرة:

- المساهمة في رفع كفاءة الاقتصاد الوطني وتشجيع الاستثمار وتعزيز قدرة الصناعة الوطنية على المنافسة.
- تسهيل حركة المسافرين والتبادل التجاري بين المملكة و الدول الاخرى.
- الحد من الانشطة التجارية غير المشروعة.
- رفد الخزينة بالايرادات.

الاهداف الوطنية التي تسهم الوزارة / الدائرة في تحقيقها:

- تطوير الاقتصاد الاردني ليكون مزدهرا ومنفتحا على الاسواق الاقليمية والعالمية.
- تعزيز الادارة الحكومية لتكون مستقرة ماليا وشفافة وخاضعة للمساءلة .

أهم القضايا والتحديات التي تواجه الوزارة / الدائرة:

- تشابك علاقات العمل مع المؤسسات والدوائر الحكومية وتطبيق عدد كبير من القوانين والأنظمة .
- تطور وسائل التهريب على مستوى العالم والتي تستخدم تقنيات تكنولوجية متقدمة بالإضافة الى ضبط حالات التهريب الجمركي والتحايل التجاري.
- الاتجاه نحو تخفيض الرسوم الجمركية في ظل الاتفاقيات المبرمة مع منظمة التجارة العالمية وغيرها من الاتفاقيات الدولية ، وتحول دور الجمارك الى دور رقابي .

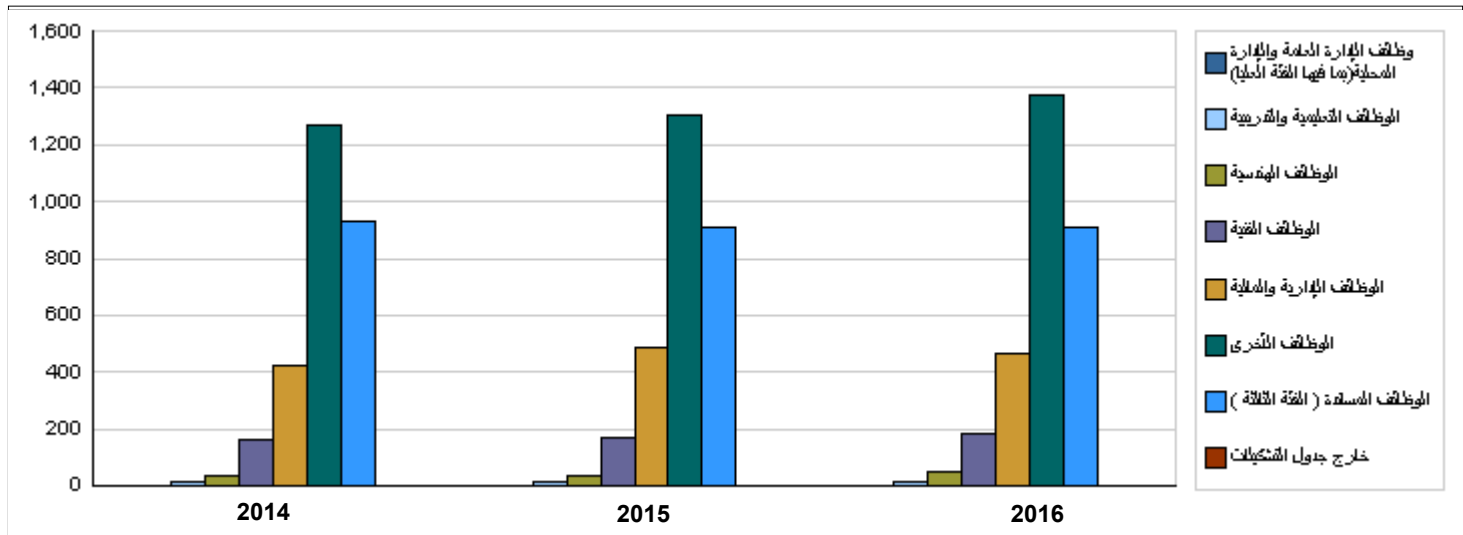
الفصل : 1503 وزارة المالية/ الجمارك الاردنية

الأهداف الإستراتيجية للوزارة / الدائرة و مؤشرات قياس الاداء

القيمة المستهدفة			تقييم ذاتي اولي	القيمة المستهدفة	القيمة الفعلية	القيمة	سنة الاساس	مؤشر قياس الأداء	الهدف الإستراتيجي
3%	3%	5%	1.1%	5%	6.7%	1.4%	2013	1	زيادة الحصلات الجمركية
82.7%	82.7%	82.7%	81.1%	81.1%	79%	78%	2013	1	2 - زيادة رضا الشركاء ومتلقي الخدمة
93.5%	93.5%	93.5%	91.7%	91.7%	88.4%	88.2%	2013	2	نسبة رضا الشركاء
100	110	180	77	200	264	260	2013	3	3 العدد الاجمالي للشكاوى المقدمة من قبل متلقي الخدمة
5	5	5	1	4	3	2	2013	1	3 - زيادة المبادرات المجتمعية
3%	3%	3%	3%	3%	-	-	2013	1	4 - تخفيض زمن الافراج عن البضائع.
6.2	7	7.5	7.11	7.11	-	8	2013	2	المعدل الزمني من لحظة وصول البضائع المنفذ الحدودي للحظة الخروج من الحرم الجمركي(العقبة بالايام)
15%	15%	15%	55%	10%	19%	20%	2013	1	5 - زيادة ضبط البضائع الخطرة والمضرة بينيا
6%	6%	6%	25%	6%	27.6%	5%	2013	1	6 - زيادة فعالية عمليات مكافحة التهريب والانشطة التجارية غير المشروعة
7%	7%	7%	8%	7%	8.5%	6%	2013	2	نسبة الزيادة في قضايا التهريب الفعلي الى العدد الكلي للبيانات الجمركية
1%	1%	1%	1%	1%	4%	1%	2013	3	نسبة الزيادة في التزام المجتمع التجاري
20%	20%	20%	50%	25%	43%	30%	2013	4	نسبة الزيادة في عدد ضبطيات عدم التصريح عن الاموال
3%	3%	3%	3%	3%	22%	42%	2013	5	نسبة الانخفاض في حالات التعدي على حقوق الملكية الفكرية
98%	98%	98%	98%	98%	99%	97.7%	2013	1	7 - زيادة فعالية الموارد البشرية واجراءات العمل.
92.9%	92.9%	92.9%	92.8%	92.8%	90.7%	92.6%	2013	2	معدل تقييم اداء الموظفين
76%	76%	75.9%	74.4%	74.4%	74%	71.5%	2013	3	نسبة رضا الموظفين
90%	90%	90%	90%	90%	86%	79%	2013	4	نسبة تغطية الاحتياجات التدريبية
9.2%	9.2%	9.2%	8.9%	9%	7.5%	8.6%	2013	5	نسبة مشاركة الموظفين في اللجان وفرق العمل
100%	100%	100%	100%	100%	91.4%	99.7%	2013	6	نسبة التزام الموظفين باخلاقيات الوظيفة العامة
3%	3%	3%	3%	3%	-	2%	2013	7	نسبة الانخفاض في عدد شكاوى الموظفين
5	5	5	2	5	6	4	2013	8	عدد الاجراءات التي تم تحسينها نتيجة الحوسبة
185	170	150	70	125	92	44	2013	9	عدد الاجراءات التي تم تحسينها نتيجة التدقيق الداخلي والخارجي

أعداد الكوادر البشرية العاملة في الوزارة / الدائرة

مقدر 2016			أولي 2015		فعلي 2014			الوظيفة	المجموعة
1	0	1	1	0	1	1	0	1	وظائف الإدارة العامة والإدارة المحلية (بما فيها الفئة العليا)
12	4	8	13	4	9	11	3	8	وظائف تعليمية والتدريبية
52	4	48	32	4	28	34	5	29	وظائف هندسية/ملازم-راند جمارك
182	2	180	167	2	165	159	7	152	وظائف فنية/رقيب-مقدم جمارك
225	48	177	249	50	199	215	51	164	مأمور جمرتك/رقيب-نقيب جمارك
240	55	185	236	57	179	208	59	149	وظائف ادارية ومالية
11	0	11	12	0	12	10	0	10	مدير/مستشار/ عقيد-عميد جمارك
365	0	365	325	0	325	394	1	393	مفتش /رقيب -ملازم اول جمارك
80	0	80	75	0	75	55	0	55	مخمن/ رقيب -نقيب جمارك
571	23	548	574	24	550	539	18	521	مدقق /رقيب- عقيد جمارك
345	0	345	320	0	320	271	0	271	معائن / رقيب -عقيد جمارك
310	0	310	320	0	320	331	0	331	مفتش /شرطي-وكيل جمارك
76	0	76	71	0	71	75	0	75	مرافق
520	30	490	520	32	488	524	36	488	وظائف ادارية/شرطي-وكيل
0	0	0	0	0	0	0	0	0	موظف تخليص/شرطي-وكيل
2990	166	2824	2915	173	2742	2827	180	2647	المجموع
0	0	0	0	0	0	0	0	0	خارج جدول التشكيلات
2990	166	2824	2915	173	2742	2827	180	2647	المجموع الكلي
19233000	1153980	18079020	18072000	1084320	16987680	17648899	1058934	16589965	كلفة الرواتب



أبرز المعلومات عن الوزارة / الدائرة

الوصف	الرقم
محور التدريب وتأهيل الكوادر البشرية : يقوم مركز التدريب الجمركي بتنفيذ خطط تدريبية تميزت بالمرونة والقدرة على تضمين التدريب برامج متخصصة ونوعية لموظفي الجمارك الاردنية واخرى موجهة لموظفي شركات التخليص والقطاع الخاص.	1
محور الاهتمام بمجال حقوق الملكية الفكرية : قامت دائرة الجمارك بإنشاء قسم يعني بحقوق الملكية الفكرية وتوقيع العديد من مذكرات التفاهم وعقد دورات تدريبية للموظفين في هذا المجال.	2
محور المشاريع الريادية المتطورة ومنها تطوير نظام التخليص الجمركي العالمي- الاسيكودا -الذي يعني بتبسيط اجراءات تنظيم البيان الجمركي، ومشروع التتبع الالكتروني الذي يعني بتتبع شاحنات الترانزيت.	3
* مشروع البوابات الالكترونية والذي يعني بالسيطرة على دخول وخروج الشاحنات من المراكز الجمركية. * مشروع النافذة الواحدة الذي يعني بتجميع معايير الانتقائية لكافة الجهات المعنية في المراكز الجمركية من خلال نظام الكتروني يهدف الى إنجاز البيان الجمركي من كافة هذه الجهات .	4
* مشروع خدمة الزبائن الذي يعني بتبسيط الاجراءات والسرعة والشفافية بتقديم الخدمات الجمركية الكترونيا. *مشروع مركز المعلومات الرئيسي ومركز المعلومات الاحتياطي البديل الذي يوفر البيئة الامنة لجميع اجهزة الحاسوب الرئيسية. *مشروع أرشفة البيانات والوثائق الجمركية الذي يعني بتوثيق البيانات الجمركية الكترونيا.	5
* مشروع استخدام النظم الذكية ودعم القرار الذي يعني بفهرسة قواعد البيانات للانظمة الجمركية. *مشروع الربط الالكتروني المباشر مع القطاع العام والخاص (الربط الالكتروني بين الجمارك الاردنية وبين البنوك التجارية وبعض المؤسسات العامة والخاصة)	6

الخلاصة الإجمالية لنفقات الفصل 1503 - وزارة المالية/ الجمارك الأردنية

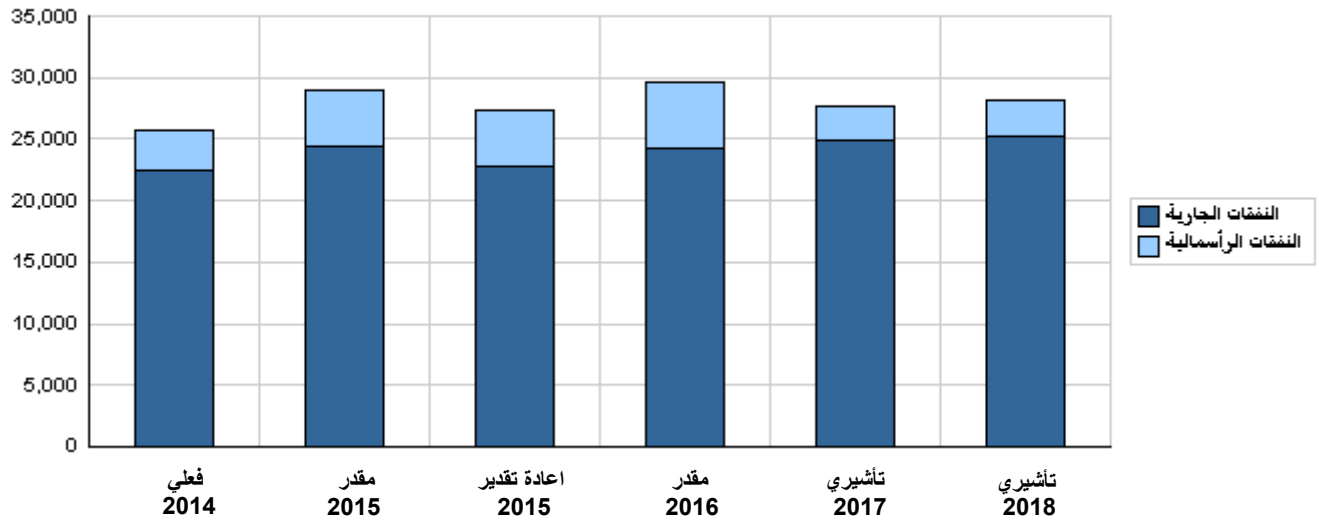
للسنوات 2014 - 2018

(بالدينار)

تأشيرى		مقدر	اعادة تقدير	مقدر	فعلي	الوصف	المجموعة
2018	2017	2016	2015	2015	2014		
النفقات الجارية							
18,841,000	18,382,000	17,702,000	16,666,000	17,665,000	16,378,899	الرواتب والاجور والعلوات	2111
1,637,000	1,597,000	1,531,000	1,406,000	1,516,000	1,270,000	مساهمات الضمان الاجتماعي	2121
3,800,000	3,900,000	4,000,000	3,800,000	4,200,000	3,779,724	استخدام السلع والخدمات	2211
1,000,000	1,000,000	1,000,000	1,000,000	1,000,000	999,526	نفقات اخرى جارية	2821
25,278,000	24,879,000	24,233,000	22,872,000	24,381,000	22,428,149	مجموع النفقات الجارية	
النفقات الرأسمالية							
2,350,000	2,350,000	3,650,000	3,323,000	3,323,000	1,696,480	استخدام السلع والخدمات	2211
0	0	400,000	0	0	0	مباني وانشاءات	3111
0	0	800,000	800,000	800,000	1,619,300	اجهزة واليات ومعدات	3112
500,000	500,000	500,000	427,000	427,000	0	مخزونات	3122
2,850,000	2,850,000	5,350,000	4,550,000	4,550,000	3,315,780	مجموع النفقات الرأسمالية	
2,850,000	2,850,000	5,350,000	4,550,000	4,550,000	3,315,780	خزينة	
28,128,000	27,729,000	29,583,000	27,422,000	28,931,000	25,743,929	مجموع النفقات الجارية والرأسمالية	

(بالآلف دينار)

رسم بياني للنفقات الجارية و الرأسمالية للسنوات 2014 - 2018



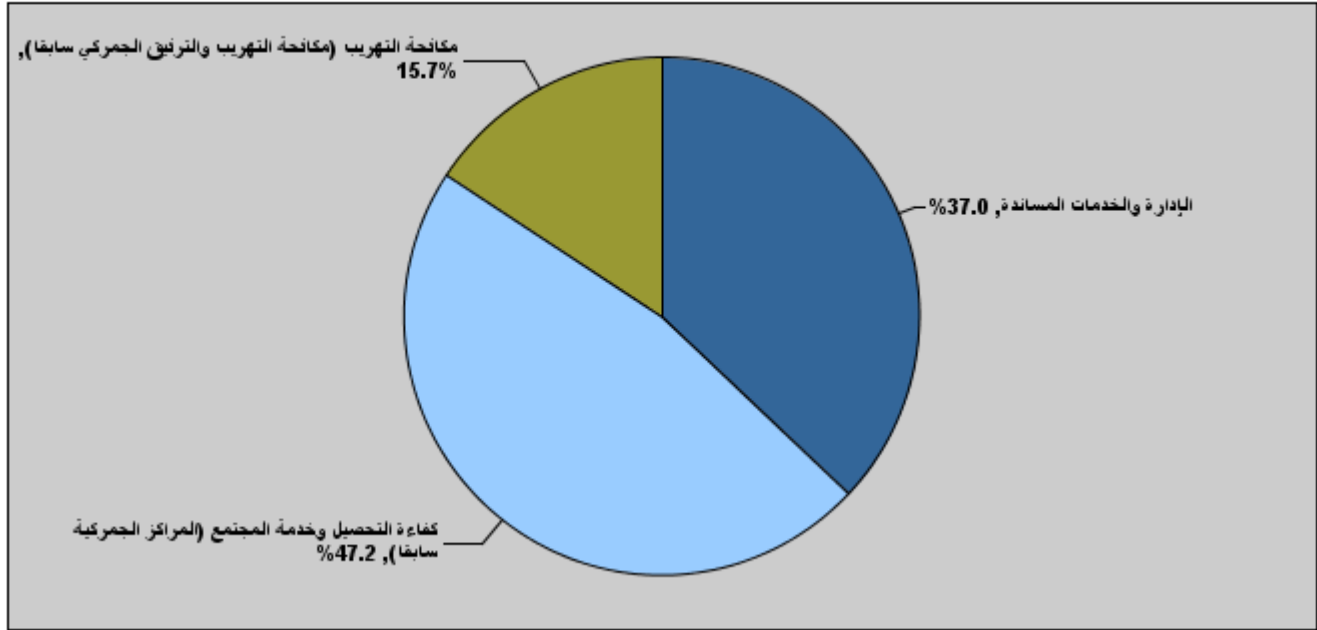
موازنة الفصل 1503 - وزارة المالية/ الجمارك الاردنية

لعام 2016 موزعة حسب البرنامج

(بالدينار)

البرنامج	الوصف	النفقات الجارية	النفقات الرأسمالية	إجمالي النفقات
2401	الإدارة والخدمات المساندة	7,752,000	3,200,000	10,952,000
2405	كفاءة التحصيل وخدمة المجتمع (المراكز الجمركية سابقا)	13,125,000	850,000	13,975,000
2410	مكافحة التهريب (مكافحة التهريب والترفيق الجمركي سابقا)	3,356,000	1,300,000	4,656,000
	المجموع	24,233,000	5,350,000	29,583,000

إجمالي النفقات لعام 2016 موزعة حسب البرامج



المخصصات المقدرة للإثبات موزعة حسب البرامج للسنوات 2014 - 2018

البرنامج	2014	2015	2016	2017	2018
2401	799298	813890	852720	860420	866910
2405	716204	728460	787500	823320	844800
2410	0	0	0	0	0
المجموع	1515502	1542350	1640220	1683740	1711710

موازنة الفصل 1503 - وزارة المالية/ الجمارك الاردنية موزعة حسب البرنامج

2401 برنامج الإدارة والخدمات المساندة								
<p>هدف البرنامج : بناء و تطوير القدرات المؤسسية والاداء العام لدائرة الجمارك الاردنية الهدف الإستراتيجي المرتبط بالبرنامج : هدف رقم (2) زيادة رضا الشركاء ومتلقي الخدمة. هدف رقم (7) زيادة فعالية الموارد البشرية واجراءات العمل. المديرية المرتبطة بالبرنامج :</p> <p>1 - مكتب المدير العام 2- مديرية الشؤون الادارية 3 - مديرية الشؤون المالية 4- مديرية العلاقات العامة والاعلام والتعاون الدولي 5- مديرية الرقابة والتفتيش 6- مديرية الموارد البشرية 7- مديرية ادارة الجودة الجمركية الشاملة 8- مديرية النيابة العامة الجمركية 9- مديرية تكنولوجيا المعلومات 10-مديرية خدمة الجمهور والمتابعة 11-مركز التدريب الجمركي 12-مديرية الابنية والصيانة 13-مديرية الاستراتيجيات والتطوير المؤسسي 14-مديرية الشؤون القانونية الخدمات التي يقدمها البرنامج :</p> <p>- تقديم الخدمات المالية والادارية اللازمة لتسيير الاعمال والنشاطات التي تتطلبها طبيعة العمل. - العمل على رفع كفاءة الموظفين من خلال تنمية مهاراتهم وقدراتهم عن طريق اشراكهم في الدورات اللازمة (الداخلية والخارجية) وحسب الحاجات التدريبية . - إجراء الدراسات والاحصائيات اللازمة ومتابعة اصدار التعاميم والبلاغات والتعليمات التي تساعد في تسهيل وتطوير العمل الجمركي. - القيام بعمليات الرقابة الادارية والمالية والفنية ومتابعة انجاز العمل . - تطبيق المساءلة القانونية عن الاعمال التي لا تتوافق مع التشريعات المعمول بها. الكوادر العاملة بالبرنامج : ينفذ البرنامج من خلال كادر وظيفي يقدر في عام 2015 بنحو (846) موظفا منهم (750) ذكور و (96) اناث .</p>								
مؤشرات قياس أداء البرنامج								
مؤشر قياس الأداء		سنة لاساس	القيمة الفعلية 2014	القيمة المستهدفة 2015	تقييم ذاتي اولى 2015	القيمة المستهدفة		
						2016	2017	2018
1	عدد الخدمات الاستفسارية من خلال الموقع الالكتروني	2013	-	2	1	2	2	2
2	عدد الخدمات المقدمة للشركاء	2013	2	2	2	2	2	2
3	عدد خدمات الربط مع البنوك	2013	5	1	2	2	2	2
4	نسبة الانخفاض في الاخطاء المرتكبة من قبل الموظفين	2013	2%	3.25%	1%	1%	1%	1%
مخصصات برنامج الإدارة والخدمات المساندة حسب الأنشطة والمشاريع (بالدينار)								
الأنشطة و المشاريع		فعلية 2014	مقدر 2015	إعادة تقدير 2015	مقدر 2016	تأشيرتي		
						2017	2018	
التفقات الجارية		7,266,349	7,587,000	7,399,000	7,752,000	7,822,000	7,881,000	
601 الخدمات الإدارية والمساندة		7,266,349	7,587,000	7,399,000	7,752,000	7,822,000	7,881,000	
التفقات الرأسمالية		1,396,199	2,727,000	2,727,000	3,200,000	1,500,000	1,500,000	
004 مشروع الخدمات المساندة والبنية التحتية		1,396,199	2,727,000	2,727,000	3,200,000	1,500,000	1,500,000	
البرنامج / خزينة		1,396,199	2,727,000	2,727,000	3,200,000	1,500,000	1,500,000	
مجموع البرنامج		8,662,548	10,314,000	10,126,000	10,952,000	9,322,000	9,381,000	

موازنة الفصل 1503 - وزارة المالية/ الجمارك الاردنية موزعة حسب البرنامج

2405 برنامج كفاءة التحصيل وخدمة المجتمع (المراكز الجمركية سابقا)						
<p>هدف البرنامج :</p> <p>تسهيل ومراقبة حركة المسافرين والبضائع العابرة لحدود المملكة.</p> <p>الهدف الإستراتيجي المرتبط بالبرنامج :</p> <p>هدف رقم (1) زيادة الحاصلات الجمركية.</p> <p>هدف رقم (3) زيادة المبادرات المجتمعية.</p> <p>هدف رقم (4) تخفيض زمن الأفراج عن البضائع.</p> <p>المديريات المرتبطة بالبرنامج :</p> <p>1-مديرية التعريف والاتفاقيات 2-مديرية الادخال المؤقت 3-مديرية الاعفاءات 4-مديرية شؤون القيمة 5-مديرية التراخيص والتخليص 6-مديرية القضايا 7-مديرية الاستخبار الجمركي 8-مديرية الاتصالات والسيطرة الالكترونية 9-مديرية ادارة المخاطر</p> <p>ويتبع لهذا البرنامج المراكز الجمركية التالية :</p> <p>-جمرك عمان -جمرك العقبة -جمرك مطار الملكة علياء الدولي -جمرك المنطقة الحرة الزرقاء -جمرك مدينة الملك عبدالله الثاني الصناعية / سحاب -جمرك مدينة الحسين بن عبدالله الثاني الصناعية / الكرك -جمرك مدينة الحسن الصناعية /اربد -جمرك جابر -جمرك الكرامة -جمرك العمري -جمرك المدورة -جمرك معبر وادي الاردن -جمرك جسر الملك حسين - جمرك الرمثا - جمرك مطار عمان المدني -جمرك المنطقة الحرة السورية الاردنية -جمرك الضليل -جمرك الزرقاء -جمرك بريد العاصمة -جمرك غور نميرة -جمرك عمون -جمرك المنطقة الحرة الشيدية.</p> <p>الخدمات التي يقدمها البرنامج :</p> <p>- تسهيل ومراقبة حركة التجارة بالتراخيص.</p> <p>- رفق الخزينة بالارادات.</p> <p>- تسهيل ومراقبة حركة المسافرين والبضائع ووسائل النقل العابرة لحدود المملكة، وفقا لصلاحيات الدائرة وبمقتضى التشريعات النافذة.</p> <p>- مكافحة التهريب بكل انواعه.</p> <p>- المساهمة في حماية المجتمع المحلي أمنيا واقتصاديا واجتماعيا.</p> <p>- المساهمة في مراقبة الأنشطة التجارية لمنع غير المشروع منها وفقا للتشريعات النافذة.</p> <p>الكوادر العاملة بالبرنامج :</p> <p>ينفذ البرنامج من خلال كادر وظيفي يقدر في عام 2015 بنحو (1347) موظفا منهم (1270) ذكور و (77) إناث .</p>						
مؤشرات قياس أداء البرنامج						
مؤشر قياس الأداء		سنة لاساس	القيمة الفعلية	القيمة المستهدفة	تقييم ذاتي اولى	القيمة المستهدفة
		القيمة	2014	2015	2015	2016
1		نسبة مساهمة الحاصلات الجمركية في الموازنة العامة للدولة	27%	23%	28%	28%
		2013				
مخصصات برنامج كفاءة التحصيل وخدمة المجتمع (المراكز الجمركية سابقا) حسب الأنشطة والمشاريع (بالدينار)						
الأنشطة و المشاريع		فعلي	مقدر	إعادة تقدير	مقدر	تأشيري
		2014	2015	2015	2016	2017
		2018	2017	2016	2015	2014
النفقات الجارية		11,936,748	13,072,000	12,141,000	13,125,000	14,080,000
601 تقديم الخدمات الجمركية		11,936,748	13,072,000	12,141,000	13,125,000	14,080,000
النفقات الراسمالية		1,421,651	850,000	850,000	850,000	850,000
002 نظام الكاميرات والمراقبة التلفزيوني		800,000	800,000	800,000	800,000	800,000
004 تطبيق نظام التافذة الواحدة		91,854	0	0	0	0
005 تطبيق نظام المعاينة الالكتروني من خلال نظام الاسيكودا العالمي		329,799	0	0	0	0
008 تطبيق نظام السيطرة الالية (البوابات الالكترونية) / المنحة الاوروبية		199,998	50,000	50,000	50,000	50,000
البرنامج / خزينة		1,421,651	850,000	850,000	850,000	850,000
مجموع البرنامج		13,358,399	13,922,000	12,991,000	13,975,000	14,930,000

موازنة الفصل 1503 - وزارة المالية/ الجمارك الاردنية موزعة حسب البرنامج

2410	برنامج مكافحة التهريب (مكافحة التهريب والترقيق الجمركي سابقا)
<p>هدف البرنامج :</p> <p>مكافحة التهريب والأنشطة التجارية غير المشروعة وتسهيل حركة التجارة بالترانزيت</p> <p>الهدف الإستراتيجي المرتبط بالبرنامج :</p> <p>هدف رقم (5) زيادة ضبط البضائع الخطرة والمضرة ببنيا.</p> <p>هدف رقم (6) زيادة فعالية عمليات مكافحة التهريب والأنشطة التجارية غير المشروعة.</p> <p>المديريات المرتبطة بالبرنامج :</p> <p>1- مديرية مكافحة التهريب ويتبع لها : أ - دوريات الرويشد ب- دوريات العقبة ج - دوريات المفرق د - دوريات الازرق هـ دوريات معان</p> <p>2- مديرية الترقيق الجمركي ويتبع لها: أ- ترقيق الازرق ب-ترقيق معان ج-ترقيق جابر د-ترقيق العقبة</p> <p>الخدمات التي يقدمها البرنامج :</p> <p>- مكافحة التهريب بكل انواعه.</p> <p>- المساهمة في حماية المجتمع المحلي أمنيا واقتصاديا واجتماعيا.</p> <p>- المساهمة في مراقبة الأنشطة التجارية لمنع غير المشروع منها وفقا للتشريعات النافذة.</p> <p>-تسهيل ومراقبة حركة التجارة بالترانزيت .</p> <p>الكوادر العاملة بالبرنامج :</p> <p>ينفذ البرنامج من خلال كادر وظيفي يقدر في عام 2015 بنحو (722) موظفا منهم (722) ذكور و (0) إناث .</p>	

مؤشرات قياس أداء البرنامج

مؤشر قياس الأداء	سنة لاساس	القيمة الفعالية	القيمة المستهدفة	تقييم ذاتي اولى	القيمة المستهدفة		
					2014	2015	2016
1	2013	89%	94%	80%	80%	80%	80%
2	2013	99%	96.9	98%	98%	98%	98%

مخصصات برنامج مكافحة التهريب (مكافحة التهريب والترقيق الجمركي سابقا) حسب الأنشطة والمشاريع (بالدينار)

الأنشطة و المشاريع	فعلي	مقدر	إعادة تقدير	مقدر	تأشيري
	2014	2015	2015	2016	2017
التفقات الجارية	3,225,052	3,722,000	3,332,000	3,356,000	3,317,000
601 الترقيق الجمركي	1,612,761	1,861,000	1,687,000	1,698,000	1,676,000
602 التتبع الإلكتروني	1,612,291	1,861,000	1,645,000	1,658,000	1,641,000
التفقات الرأسمالية	497,930	973,000	973,000	1,300,000	500,000
001 نظام تتبع وإدارة شاحنات الترانزيت الإلكتروني	497,930	973,000	973,000	1,300,000	500,000
البرنامج / خزينة	497,930	973,000	973,000	1,300,000	500,000
مجموع البرنامج	3,722,982	4,695,000	4,305,000	4,656,000	3,817,000

النفقات الرأسمالية موزعة حسب المحافظات

الفصل : 1503 وزارة المالية/ الجمارك الاردنية

(بالدينار)

تأشيرى 2018	تأشيرى 2017	مقدر 2016	إعادة تقدير 2015	مقدر 2015	فعلى 2014	المحافظة	
800000	800000	800000	3200000	3200000	1396199	المركز	11
81000	81000	81000	53000	53000	83300	محافظة اربد	21
277500	277500	397500	200000	200000	288000	محافظة المفرق	22
0	0	0	0	0	0	محافظة جرش	23
0	0	0	0	0	0	محافظة عجلون	24
830000	830000	2490000	490000	490000	657552	محافظة العاصمة	31
40500	40500	40500	24000	24000	39699	محافظة البلقاء	32
266000	266000	746000	183000	183000	274032	محافظة الزرقاء	33
0	0	0	0	0	0	محافظة مادبا	34
67500	67500	67500	45000	45000	66498	محافظة الكرك	41
142500	142500	262500	115000	115000	142500	محافظة معان	42
0	0	0	0	0	0	محافظة الطفيلة	43
345000	345000	465000	240000	240000	368000	محافظة العقبة	44
2850000	2850000	5350000	4550000	4550000	3315780	المجموع	

الفصل : 1503 وزارة المالية/ الجمارك الاردنية

الرؤية : جمارك اكثر تميزا اقليميا ، داعمة للامن والاقتصاد الوطني.

الرسالة : تقديم خدمات جمركية متميزة لكافة المتعاملين، والمساهمة في حفز الاقتصاد ، وامن وحماية المجتمع ، وفق ما يلبي متطلبات التنمية الشاملة ، وىواكب التطورات على الصعيدين الوطني والعالمي .

الاطار القانوني : قانون الجمارك رقم (20) لسنة 1998

الاهداف الاستراتيجية للوزارة / الدائرة و مؤشرات قياس الاداء								مؤشر قياس الاداء	الهدف الإستراتيجي
القيمة المستهدفة			تقييم ذاتي اولي	القيمة المستهدفة	القيمة الفعلية	القيمة الأساس			
2018	2017	2016				القيمة	سنة الأساس		
3%	3%	5%	2015	2015	2014	1.4%	2013	1	1 - زيادة الحاصلات الجمركية
82.7%	82.7%	82.7%	81.1%	81.1%	79%	78%	2013	1	2 - زيادة رضا الشركاء ومتلقي الخدمة
93.5%	93.5%	93.5%	91.7%	91.7%	88.4%	88.2%	2013	2	2
100	110	180	77	200	264	260	2013	3	3
5	5	5	1	4	3	2	2013	1	3 - زيادة المبادرات المجتمعية
3%	3%	3%	3%	3%	-	-	2013	1	4 - تخفيض زمن الافراج عن البضائع.
6.2	7	7.5	7.11	7.11	-	8	2013	2	2
15%	15%	15%	55%	10%	19%	20%	2013	1	5 - زيادة ضبط البضائع الخطرة والمضرة بينيا
6%	6%	6%	25%	6%	27.6%	5%	2013	1	6 - زيادة فعالية عمليات مكافحة التهريب والانشطة التجارية غير المشروعة
7%	7%	7%	8%	7%	8.5%	6%	2013	2	2
1%	1%	1%	1%	1%	4%	1%	2013	3	3
20%	20%	20%	50%	25%	43%	30%	2013	4	4
3%	3%	3%	3%	3%	22%	42%	2013	5	5
98%	98%	98%	98%	98%	99%	97.7%	2013	1	7 - زيادة فعالية الموارد البشرية واجراءات العمل.
92.9%	92.9%	92.9%	92.8%	92.8%	90.7%	92.6%	2013	2	2
76%	76%	75.9%	74.4%	74.4%	74%	71.5%	2013	3	3
90%	90%	90%	90%	90%	86%	79%	2013	4	4
9.2%	9.2%	9.2%	8.9%	9%	7.5%	8.6%	2013	5	5
100%	100%	100%	100%	100%	91.4%	99.7%	2013	6	6
3%	3%	3%	3%	3%	-	2%	2013	7	7
5	5	5	2	5	6	4	2013	8	8
185	170	150	70	125	92	44	2013	9	9
البرامج التي تحقق الاهداف الاستراتيجية ومؤشرات قياس الاداء									
القيمة المستهدفة			تقييم ذاتي اولي	القيمة المستهدفة	القيمة الفعلية	القيمة الأساس		مؤشر قياس الاداء	البرنامج
2018	2017	2016				القيمة	سنة الأساس		
2	2	2	2015	2015	2014	-	2013	1	2401 الإدارة والخدمات المساندة
2	2	2	2	2	2	2	2013	2	2
2	2	2	2	2	1	5	2013	3	3
1%	1%	1%	0%	1%	3.25%	2%	2013	4	4
-	-	28%	28%	28%	23%	27%	2013	1	2405 كفاءة التحصيل وخدمة المجتمع (المراكز الجمركية سابقا)
80%	80%	80%	80%	80%	94%	89%	2013	1	2410 مكافحة التهريب (مكافحة التهريب والترفيق الجمركي سابقا)
98%	98%	98%	98%	98%	96.9	99%	2013	2	2

مخصصات البرامج

تأشيرى	تأشيرى	مقدر	اعادة تقدير	مقدر	فعلى	البرامج		
2018	2017	2016	2015	2015	2014	ج		
7881000	7822000	7752000	7399000	7587000	7266349	جارية	الإدارة والخدمات المساندة	2401
1500000	1500000	3200000	2727000	2727000	1396199	رأسمالية		
9381000	9322000	10952000	10126000	10314000	8662548	المجموع		
14080000	13722000	13125000	12141000	13072000	11936748	جارية	كفاءة التحصيل وخدمة المجتمع (المراكز الجمركية سابقا)	2405
850000	850000	850000	850000	850000	1421651	رأسمالية		
14930000	14572000	13975000	12991000	13922000	13358399	المجموع		
3317000	3335000	3356000	3332000	3722000	3225052	جارية	مكافحة التهريب (مكافحة التهريب والترفيق الجمركي سابقا)	2410
500000	500000	1300000	973000	973000	497930	رأسمالية		
3817000	3835000	4656000	4305000	4695000	3722982	المجموع		
25278000	24879000	24233000	22872000	24381000	22428149	مجموع الجارية		
2850000	2850000	5350000	4550000	4550000	3315780	مجموع الرأسمالية		
28128000	27729000	29583000	27422000	28931000	25743929	مجموع الفصل		

مخصصات الأنشطة الجارية حسب البرنامج

تأشيرى	تأشيرى	مقدر	اعادة تقدير	مقدر	فعلى	الأنشطة		البرنامج
2018	2017	2016	2015	2015	2014	ج		
14080000	13722000	13125000	12141000	13072000	11936748	تقديم الخدمات الجمركية	601	2405
14080000	13722000	13125000	12141000	13072000	11936748	مجموع البرنامج		
7881000	7822000	7752000	7399000	7587000	7266349	الخدمات الإدارية والمساندة	601	2401
7881000	7822000	7752000	7399000	7587000	7266349	مجموع البرنامج		
1676000	1685000	1698000	1687000	1861000	1612761	الترفيق الجمركي	601	2410
1641000	1650000	1658000	1645000	1861000	1612291	التتبع الإلكتروني	602	
3317000	3335000	3356000	3332000	3722000	3225052	مجموع البرنامج		
25278000	24879000	24233000	22872000	24381000	22428149	المجموع		

مخصصات المشاريع الرأسمالية حسب البرنامج

تأشيرى	تأشيرى	مقدر	اعادة تقدير	مقدر	فعلى	المشاريع		البرنامج
2018	2017	2016	2015	2015	2014	ج		
800000	800000	800000	800000	800000	800000	نظام الكاميرات والمراقبة التلفزيوني	002	2405
0	0	0	0	0	91854	تطبيق نظام الناقد الواحد	004	
0	0	0	0	0	329799	تطبيق نظام المعاينة الالكتروني من خلال نظام الاسيكودا العالمي	005	
50000	50000	50000	50000	50000	199998	تطبيق نظام السيطرة الالية (البوابات الالكترونية) / المنحة الاوروبية	008	
850000	850000	850000	850000	850000	1421651	مجموع البرنامج		
1500000	1500000	3200000	2727000	2727000	1396199	مشروع الخدمات المساندة والبنية التحتية	004	2401
1500000	1500000	3200000	2727000	2727000	1396199	مجموع البرنامج		
500000	500000	1300000	973000	973000	497930	نظام تتبع وإدارة شاحنات الترانزيت الالكتروني	001	2410
500000	500000	1300000	973000	973000	497930	مجموع البرنامج		
2850000	2850000	5350000	4550000	4550000	3315780	المجموع		

الخلاصة الإجمالية للنفقات الجارية للسنوات 2014 - 2018

(بالدينار)

الفصل : 1503 وزارة المالية/ الجمارك الاردنية

المجموعة	المادة	الوصف	فعلّي 2014	مقدر 2015	اعادة تقدير 2015	مقدر 2016	تأشيرّي 2017	تأشيرّي 2018
21		تعويضات العاملين						
2111		الرواتب والأجور والعلاوات						
101		الموظفون المصنفون	1732073	1680000	1605000	1650000	1700000	1740000
102		الموظفون غير المصنفين	4690006	5000000	4600000	4680000	4800000	4930000
103		الموظفون بعقود شاملة	370657	388000	375000	384000	391000	400000
105		علاوة غلاء المعيشة الشخصية	3999790	4220000	4130000	4350000	4490000	4600000
106		علاوة غلاء المعيشة العائلية	530291	550000	530000	574000	585000	590000
111		العلاوة الإضافية	5052457	5460000	5179000	5615000	5950000	6100000
113		علاوة النقل	3625	7000	7000	5000	6000	7000
120		الموظفون بعقود	0	360000	240000	444000	460000	474000
		المجموع	16378899	17665000	16666000	17702000	18382000	18841000
2121		مساهمات الضمان الاجتماعي						
301		الضمان الاجتماعي	1270000	1516000	1406000	1531000	1597000	1637000
		المجموع	1270000	1516000	1406000	1531000	1597000	1637000
22		استخدام السلع والخدمات						
2211		استخدام السلع والخدمات						
201		الاجارات	141697	145000	145000	145000	145000	145000
202		خدمات الاتصالات	606599	680000	680000	650000	652000	655000
203		الماء	88111	105000	100000	98000	99000	100000
204		الكهرباء	1113021	985000	985000	925000	816000	709000
205		المحروقات	598892	800000	480000	500000	510000	520000
206		صيانة الآلات والأثاث ولوازمها	159040	220000	200000	209000	209000	209000
207		صيانة السيارات والآليات ولوازمها	169352	220000	220000	209000	209000	209000
208		صيانة وإصلاحات الابنية ولوازمها	109499	180000	137000	169000	169000	169000
209		قرطاسية مختلفة ومطبوعات و لوازم مكتبية	119068	212000	200000	200000	204000	206000
210		مواد وخامات - (عاشة،البسة،أدوية،أفلام،الخ...	79731	8000	8000	8000	8000	8000
211		التنظيفات ولوازمها - منها عقود التنظيفات	99916	120000	120000	122000	124000	125000
212		التأمين	139936	120000	120000	120000	120000	120000
213		السفر في المهمات الرسمية	4925	5000	5000	5000	5000	5000
214		مصروفات سلع وخدمات	349937	400000	400000	640000	630000	620000
		المجموع	3779724	4200000	3800000	4000000	3900000	3800000
28		نفقات أخرى						
2821		نفقات أخرى جارية						
306		رديات إيرادات لسنوات سابقة	999526	1000000	1000000	1000000	1000000	1000000
		المجموع	999526	1000000	1000000	1000000	1000000	1000000
		مجموع الفصل	22428149	24381000	22872000	24233000	24879000	25278000

						الإدارة والخدمات المساندة	2401	البرنامج
						الخدمات الإدارية والمساندة	601	النشاط
تأشيرتي 2018	تأشيرتي 2017	مقدر 2016	اعادة تقدير 2015	مقدر 2015	فعلي 2014	الوصف	المادة/ البند	المجموعة
						تعويضات العاملين		21
						الرواتب والأجور والعلوات		2111
645000	636000	615000	600000	600000	610910	الموظفون المصفون	101	
1025000	1000000	990000	980000	1030000	978886	الموظفون غير المصفين	102	
400000	391000	384000	375000	388000	366383	الموظفون بفقود شاملة	103	
920000	915000	910000	900000	900000	892668	علاوة غلاء المعيشة الشخصية	105	
123000	122000	120000	90000	90000	108689	علاوة غلاء المعيشة العائلية	106	
1350000	1325000	1300000	1250000	1250000	1262628	العلاوة الاضافية	111	
7000	6000	5000	7000	7000	3625	علاوة النقل	113	
160000	155000	150000	90000	100000	0	الموظفون بفقود	120	
4630000	4550000	4474000	4292000	4365000	4223789	المجموع		
						مساهمات الضمان الاجتماعي		2121
420000	415000	400000	370000	380000	310000	الضمان الاجتماعي	301	
420000	415000	400000	370000	380000	310000	المجموع		
						استخدام السلع والخدمات		22
						استخدام السلع و الخدمات		2211
90000	90000	90000	90000	90000	89329	الايارات	201	
315000	313000	312000	320000	320000	297491	خدمات الاتصالات	202	
15000	15000	15000	15000	20000	19950	الماء	203	
390000	420000	446000	475000	475000	421928	الكهرباء	204	
125000	125000	125000	110000	200000	199722	المحروقات	205	
0	0	0	0	0	199722	المحروقات	000	
20000	20000	20000	30000	30000	0	التدفئة	001	
10000	10000	10000	10000	10000	0	سيارات الصالون	002	
95000	95000	95000	70000	160000	0	مركبات النقل والآليات الثقيلة	003	
64000	64000	64000	60000	70000	59994	صيانة الآلات والآليات ولوازمها	206	
47000	47000	47000	50000	50000	39955	صيانة السيارات والآليات ولوازمها	207	
60000	60000	60000	50000	50000	39901	صيانة وإصلاحات الآليات ولوازمها	208	
73000	72000	70000	70000	70000	49997	قرطاسية مختلفة ومطبوعات و لوازم مكتبية	209	
2000	2000	2000	2000	2000	19997	مواد وخامات - إغاشة، البسة، أدوات، أفلام، الخ...	210	
125000	124000	122000	120000	120000	99916	التنظيفات ولوازمها - منها عقود التنظيفات	211	
120000	120000	120000	120000	120000	139936	التأمين	212	
5000	5000	5000	5000	5000	4925	السفر في المهمات الرسمية	213	
400000	400000	400000	250000	250000	249993	مصروفات سلع وخدمات	214	
1831000	1857000	1878000	1737000	1842000	1733034	المجموع		
						نفقات أخرى		28
						نفقات أخرى جارية		2821
1000000	1000000	1000000	1000000	1000000	999526	رديات إيرادات لسنوات سابقة	306	
1000000	1000000	1000000	1000000	1000000	999526	المجموع		
7881000	7822000	7752000	7399000	7587000	7266349	مجموع النشاط		
7881000	7822000	7752000	7399000	7587000	7266349	مجموع البرنامج		

كفاءة التحصيل وخدمة المجتمع (المراكز الجمركية سابقا)						2405	البرنامج
تقديم الخدمات الجمركية						601	النشاط
تأشيرى 2018	تأشيرى 2017	مقدر 2016	اعادة تقدير 2015	مقدر 2015	فعلى 2014	المادة / البند	المجموعة
						تعويضات العاملين	21
						الرواتب والأجور والعلوات	2111
1029000	1000000	973000	945000	1020000	1050913	الموظفون المصنفون	101
3071000	2970000	2866000	2800000	3110000	2892837	الموظفون غير المصنفين	102
3015000	2920000	2800000	2610000	2640000	2453456	علاوة غلاء المعيشة الشخصية	105
377000	375000	370000	360000	380000	340113	علاوة غلاء المعيشة العائلية	106
4130000	4015000	3715000	3349000	3630000	3265925	العلاوة الاضافية	111
246000	241000	234000	100000	110000	0	الموظفون بفقود	120
11868000	11521000	10958000	10164000	10890000	10003244	المجموع	
						مساهمات الضمان الاجتماعي	2121
1075000	1042000	993000	900000	1000000	840000	الضمان الاجتماعي	301
1075000	1042000	993000	900000	1000000	840000	المجموع	
						استخدام السلع والخدمات	22
						استخدام السلع و الخدمات	2211
55000	55000	55000	55000	55000	52368	الايجازات	201
172000	171000	170000	180000	180000	149999	خدمات الاتصالات	202
67000	66000	65000	65000	65000	53590	الماء	203
191000	216000	235000	250000	250000	299339	الكهرباء	204
155000	145000	135000	120000	200000	199977	المحروقات	205
0	0	0	0	0	199977	المحروقات	000
45000	45000	40000	50000	50000	0	التدفئة	001
110000	100000	95000	70000	150000	0	مركبات النقل والاليات الثقيلة	003
65000	65000	65000	60000	70000	49618	صيانة الآلات والاثاث ولوازمها	206
68000	68000	68000	70000	70000	49642	صيانة السيارات والاليات ولوازمها	207
69000	69000	69000	55000	70000	49782	صيانة وإصلاحات الابنية ولوازمها	208
73000	72000	70000	70000	70000	49257	قرطاسية مختلفة ومطبوعات و لوازم مكتبية	209
2000	2000	2000	2000	2000	39988	مواد وخامات - إعاشة، البسة، أدوات، أفلام، الخ...	210
220000	230000	240000	150000	150000	99944	مصروفات سلع وخدمات	214
1137000	1159000	1174000	1077000	1182000	1093504	المجموع	
14080000	13722000	13125000	12141000	13072000	11936748	مجموع النشاط	
14080000	13722000	13125000	12141000	13072000	11936748	مجموع البرنامج	

البرنامج 2410 مكافحة التهريب (مكافحة التهريب والترقيق الجمركي سابقا)							المادة / البند	المجموعة
الترقيق الجمركي							601	النشاط
تأشيرتي 2018	تأشيرتي 2017	مقدر 2016	اعادة تقدير 2015	مقدر 2015	فعلي 2014	الوصف		
						تعويضات العاملين		21
						الرواتب والأجور والعلوات		2111
33000	32000	31000	30000	30000	35577	الموظفون المصنفون		101
417000	415000	412000	410000	430000	409392	الموظفون غير المصنفين		102
0	0	0	0	0	2600	الموظفون يعقود شاملة		103
350000	345000	340000	330000	340000	326002	علاوة غلاء المعيشة الشخصية		105
45000	44000	42000	40000	40000	40443	علاوة غلاء المعيشة العائلية		106
310000	305000	300000	290000	290000	262497	العلاوة الاضافية		111
34000	32000	30000	25000	75000	0	الموظفون يعقود		120
1189000	1173000	1155000	1125000	1205000	1076511	المجموع		
						مساهمات الضمان الاجتماعي		2121
71000	70000	69000	68000	68000	60000	الضمان الاجتماعي	301	
71000	70000	69000	68000	68000	60000	المجموع		
						استخدام السلع والخدمات		22
						استخدام السلع والخدمات		2211
84000	84000	84000	90000	90000	79588	خدمات الاتصالات		202
9000	9000	9000	10000	10000	6604	الماء		203
64000	90000	122000	130000	130000	195916	الكهرباء		204
120000	120000	120000	125000	200000	99687	المحروقات		205
0	0	0	0	0	99687	المحروقات	000	
20000	20000	20000	30000	30000	0	التدفئة	001	
100000	100000	100000	95000	170000	0	مركبات النقل والآليات الثقيلة	003	
40000	40000	40000	40000	40000	24874	صيانة الآلات والآليات ولوازمها		206
47000	47000	47000	50000	50000	39788	صيانة السيارات والآليات ولوازمها		207
20000	20000	20000	17000	30000	10000	صيانة وإصلاحات الآليات ولوازمها		208
30000	30000	30000	30000	36000	9821	قرطاسية مختلفة ومطبوعات و لوازم مكتبية		209
2000	2000	2000	2000	2000	9972	مواد وخامات - إعاشة،البسة،أدوية،أفلام،الخ...		210
416000	442000	474000	494000	588000	476250	المجموع		
1676000	1685000	1698000	1687000	1861000	1612761	مجموع النشاط		
						التتبع الإلكتروني	602	النشاط
تأشيرتي 2018	تأشيرتي 2017	مقدر 2016	اعادة تقدير 2015	مقدر 2015	فعلي 2014	الوصف	المادة / البند	المجموعة
						تعويضات العاملين		21
						الرواتب والأجور والعلوات		2111
33000	32000	31000	30000	30000	34673	الموظفون المصنفون		101
417000	415000	412000	410000	430000	408891	الموظفون غير المصنفين		102
0	0	0	0	0	1674	الموظفون يعقود شاملة		103
315000	310000	300000	290000	340000	327664	علاوة غلاء المعيشة الشخصية		105
45000	44000	42000	40000	40000	41046	علاوة غلاء المعيشة العائلية		106
310000	305000	300000	290000	290000	261407	العلاوة الاضافية		111
34000	32000	30000	25000	75000	0	الموظفون يعقود		120
1154000	1138000	1115000	1085000	1205000	1075355	المجموع		
						مساهمات الضمان الاجتماعي		2121
71000	70000	69000	68000	68000	60000	الضمان الاجتماعي	301	
71000	70000	69000	68000	68000	60000	المجموع		
						استخدام السلع والخدمات		22
						استخدام السلع والخدمات		2211
84000	84000	84000	90000	90000	79521	خدمات الاتصالات		202
9000	9000	9000	10000	10000	7967	الماء		203
64000	90000	122000	130000	130000	195838	الكهرباء		204
120000	120000	120000	125000	200000	99506	المحروقات		205
0	0	0	0	0	99506	المحروقات	000	
20000	20000	20000	30000	30000	0	التدفئة	001	
100000	100000	100000	95000	170000	0	مركبات النقل والآليات الثقيلة	003	
40000	40000	40000	40000	40000	24554	صيانة الآلات والآليات ولوازمها		206
47000	47000	47000	50000	50000	39967	صيانة السيارات والآليات ولوازمها		207
20000	20000	20000	15000	30000	9816	صيانة وإصلاحات الآليات ولوازمها		208
30000	30000	30000	30000	36000	9993	قرطاسية مختلفة ومطبوعات و لوازم مكتبية		209
2000	2000	2000	2000	2000	9774	مواد وخامات - إعاشة،البسة،أدوية،أفلام،الخ...		210
416000	442000	474000	492000	588000	476936	المجموع		
1641000	1650000	1658000	1645000	1861000	1612291	مجموع النشاط		
3317000	3335000	3356000	3332000	3722000	3225052	مجموع البرنامج		
25278000	24879000	24233000	22872000	24381000	22428149	مجموع الفصل		

الخلاصة الإجمالية للنفقات الرأسمالية للسنوات 2014 - 2018

الفصل : 1503 وزارة المالية/ الجمارك الاردنية

(بالدينار)

تأشيرتي 2018	تأشيرتي 2017	مقدر 2016	اعادة تقدير 2015	مقدر 2015	فعلي 2014	الوصف	المادة	المجموعة
						التفقات		
						استخدام السلع والخدمات		22
						استخدام السلع والخدمات		2211
2350000	2350000	3650000	3323000	3323000	1696480	نفقات ادامة و تشغيل	512	
2350000	2350000	3650000	3323000	3323000	1696480	المجموع		
						اصول ثابتة		
						اصول غير مالية		31
						مباني و انشاءات		3111
0	0	400000	0	0	0	اشغال و انشاءات	508	
0	0	400000	0	0	0	المجموع		
						أجهزة و البات ومعدات		3112
0	0	800000	800000	800000	1619300	معدات والآت و أجهزة	505	
0	0	800000	800000	800000	1619300	المجموع		
						مخزونات		3122
500000	500000	500000	427000	427000	0	مواد ولوازم	503	
500000	500000	500000	427000	427000	0	المجموع		
2850000	2850000	5350000	4550000	4550000	3315780	مجموع الفصل		

النفقات الرأسمالية حسب البرنامج والمشاريع للسنوات 2018 - 2014

الفصل : 1503 وزارة المالية/ الجمارك الاردنية

(بالدينار)

						الإدارة والخدمات المساندة	2401	البرنامج
						مشروع الخدمات المساندة والبنية التحتية *	004	المشروع
						رأسمالية - خزينة	102001	مصدر التمويل
تأشيرتي 2018	تأشيرتي 2017	مقدر 2016	اعادة تقدير 2015	مقدر 2015	فعلي 2014	الوصف	المادة / البند	المجموعة
						استخدام السلع والخدمات		22
						استخدام السلع والخدمات		2211
						نفقات ادامة و تشغيل		512
800000	800000	800000	800000	800000	796199	عقود خدمات		013
200000	200000	1500000	1500000	1500000	0	رخص برمجيات		016
1000000	1000000	2300000	2300000	2300000	796199	مجموع المادة		
						اصول غير مالية		31
						مباني وانشاءات		3111
						اشغال و انشاءات		508
0	0	400000	0	0	0	انشاءات مختلفة		040
0	0	400000	0	0	0	مجموع المادة		
						اجهزة و النيات ومعدات		3112
						معدات وآلات واجهزة		505
0	0	0	0	0	600000	الخلايا الشمسية المولدة للطاقة الكهربائية		068
0	0	0	0	0	600000	مجموع المادة		
						مخزونات		3122
						مواد ولوازم		503
500000	500000	500000	0	0	0	مواد وخامات		028
0	0	0	427000	427000	0	متفرقة		999
500000	500000	500000	427000	427000	0	مجموع المادة		
1500000	1500000	3200000	2727000	2727000	1396199	مجموع المشروع / خزينة		
1500000	1500000	3200000	2727000	2727000	1396199	مجموع البرنامج		

النفقات الرأسمالية حسب البرنامج والمشاريع للسنوات 2014 - 2018

الفصل : 1503 وزارة المالية/ الجمارك الاردنية

(بالدينار)

البرنامج							2405	كفاءة التحصيل وخدمة المجتمع (المراكز الجمركية سابقا)	
المشروع							002	نظام الكاميرات والمراقبة التلفزيوني	
مصدر التمويل							102001	رأسمالية - خزينة	
المجموعة	المادة / البند	الوصف	فعلي 2014	مقدر 2015	اعادة تقدير 2015	مقدر 2016	تأشيري 2017	تأشيري 2018	
22		استخدام السلع والخدمات							
2211		استخدام السلع والخدمات							
512		نفقات ادامة و تشغيل							
006		صيانة الاجهزة والالات والمعدات	0	0	0	800000	800000	800000	
		مجموع المادة	0	0	0	800000	800000	800000	
31		اصول غير مالية							
3112		اجهزة و البات ومعدات							
505		معدات وآلات واجهزة	800000	800000	800000	0	0	0	
999		متفرقة	800000	800000	800000	0	0	0	
		مجموع المادة	800000	800000	800000	0	0	0	
		مجموع المشروع / خزينة	800000	800000	800000	800000	800000	800000	
المشروع							004	تطبيق نظام النافذة الواحدة	
مصدر التمويل							102001	رأسمالية - خزينة	
المجموعة	المادة / البند	الوصف	فعلي 2014	مقدر 2015	اعادة تقدير 2015	مقدر 2016	تأشيري 2017	تأشيري 2018	
22		استخدام السلع والخدمات							
2211		استخدام السلع والخدمات							
512		نفقات ادامة و تشغيل							
999		متفرقة	52552	0	0	0	0	0	
		مجموع المادة	52552	0	0	0	0	0	
31		اصول غير مالية							
3112		اجهزة و البات ومعدات							
505		معدات وآلات واجهزة	39302	0	0	0	0	0	
999		متفرقة	39302	0	0	0	0	0	
		مجموع المادة	39302	0	0	0	0	0	
		مجموع المشروع / خزينة	91854	0	0	0	0	0	
المشروع							005	تطبيق نظام المعاينة الالكتروني من خلال نظام الاسيكودا العالمي	
مصدر التمويل							102001	رأسمالية - خزينة	
المجموعة	المادة / البند	الوصف	فعلي 2014	مقدر 2015	اعادة تقدير 2015	مقدر 2016	تأشيري 2017	تأشيري 2018	
22		استخدام السلع والخدمات							
2211		استخدام السلع والخدمات							
512		نفقات ادامة و تشغيل							
999		متفرقة	199800	0	0	0	0	0	
		مجموع المادة	199800	0	0	0	0	0	
31		اصول غير مالية							
3112		اجهزة و البات ومعدات							
505		معدات وآلات واجهزة	129999	0	0	0	0	0	
999		متفرقة	129999	0	0	0	0	0	
		مجموع المادة	129999	0	0	0	0	0	
		مجموع المشروع / خزينة	329799	0	0	0	0	0	

النفقات الرأسمالية حسب البرنامج والمشاريع للسنوات 2018 - 2014

الفصل : 1503 وزارة المالية/ الجمارك الاردنية

(بالدينار)

البرنامج							2405	كفاءة التحصيل وخدمة المجتمع (المراكز الجمركية سابقا)
المشروع							008	تطبيق نظام السيطرة الالية (البوابات الالكترونية) / المنحة الاوروبية
مصدر التمويل							102001	رأسمالية - خزينة
المجموعة / البند	الوصف	فعلي 2014	مقدر 2015	اعادة تقدير 2015	مقدر 2016	تأشيري 2017	تأشيري 2018	
22	استخدام السلع والخدمات							
2211	استخدام السلع والخدمات							
512	نفقات ادامة و تشغيل							
006	صيانة الاجهزة والالات والمعدات	149999	50000	50000	50000	50000	50000	
	مجموع المادة	149999	50000	50000	50000	50000	50000	
31	اصول غير مالية							
3112	اجهزة و البات ومعدات							
505	معدات وآلات واجهزة							
999	متفرقة	49999	0	0	0	0	0	
	مجموع المادة	49999	0	0	0	0	0	
	مجموع المشروع / خزينة	199998	50000	50000	50000	50000	50000	
	مجموع البرنامج	1421651	850000	850000	850000	850000	850000	

النفقات الرأسمالية حسب البرنامج والمشاريع للسنوات 2018 - 2014

الفصل : 1503 وزارة المالية/ الجمارك الاردنية

(بالدينار)

مكافحة التهريب (مكافحة التهريب والترفيق الجمركي سابقا)						2410	البرنامج	
نظام تتبع وإدارة شاحنات الترانزيت الالكتروني						001	المشروع	
رأسمالية - خزينة						102001	مصدر التمويل	
تأشيرتي 2018	تأشيرتي 2017	مقدر 2016	اعادة تقدير 2015	مقدر 2015	فعلي 2014	الوصف	المادة / البند	المجموعة
						استخدام السلع والخدمات		22
						استخدام السلع والخدمات		2211
						نفقات ادامة و تشغيل		512
200000	200000	200000	0	0	0	الهاتف والبرق والبريد		002
300000	300000	300000	0	0	0	صيانة الاجهزة والالات والمعدات		006
0	0	0	973000	973000	497930	متفرقة		999
500000	500000	500000	973000	973000	497930	مجموع المادة		
						اصول غير مالية		31
						اجهزة و البات ومعدات		3112
						معدات وآلات واجهزة		505
0	0	800000	0	0	0	اجهزة اتصالات		019
0	0	800000	0	0	0	مجموع المادة		
500000	500000	1300000	973000	973000	497930	مجموع المشروع / خزينة		
500000	500000	1300000	973000	973000	497930	مجموع البرنامج		
2850000	2850000	5350000	4550000	4550000	3315780	مجموع الفصل		

* مشروع الادارة سابقا.