

## الفصل : 0702 وزارة الشؤون السياسية والبرلمانية

النشأة : أنشئت بموجب النظام رقم (59) لسنة 2013

الرؤية : الوطن غاية العمل السياسي والتعاون بين السلطات رجاءه.

الرسالة : صنع القرار السياسي مشاركة فاعلة بين كافة مؤسسات الوطن المدنية والرسمية والحوار الموضوعي طريق متاح للوصول الى تحقيق الاهداف الوطنية العليا .

### مهام الوزارة / الدائرة:

- رسم السياسات والاستراتيجيات الكفيلة بتوسع المشاركة السياسية للمواطنين وترسيخ قيم الديمقراطية في المملكة ووضع الخطط والبرامج اللازمة لتنفيذها.
- متابعة مستوى المشاركة السياسية للمواطنين.
- تطوير قنوات الاتصال بين الوزارة ومؤسسات وهيئات وقطاعات المجتمع المختلفة.
- متابعة مشروعات القوانين المحالة الى مجلس الامة والمناقشات التي تدور حولها.
- متابعة جلسات مجلسي الأعيان والنواب ونتائج أعمالها.
- متابعة أعمال لجان مجلسي الأعيان والنواب والتقارير والتوصيات الصادرة عنها.
- التنسيق مع الوزارات والمؤسسات والدوائر الحكومية لمتابعة اجابات الحكومة عن الاسئلة والاستجوابات والمذكرات التي يوجهها اعضاء مجلسي الاعيان والنواب .

### الاهداف الوطنية التي تسهم الوزارة / الدائرة في تحقيقها:

- تعزيز التنسيق والتعاون بين السلطتين التشريعية والتنفيذية بما يتفق واحكام الدستور.
- توسيع المشاركة في الحياة السياسية وتعميق الحوار مع مؤسسات المجتمع المدني.

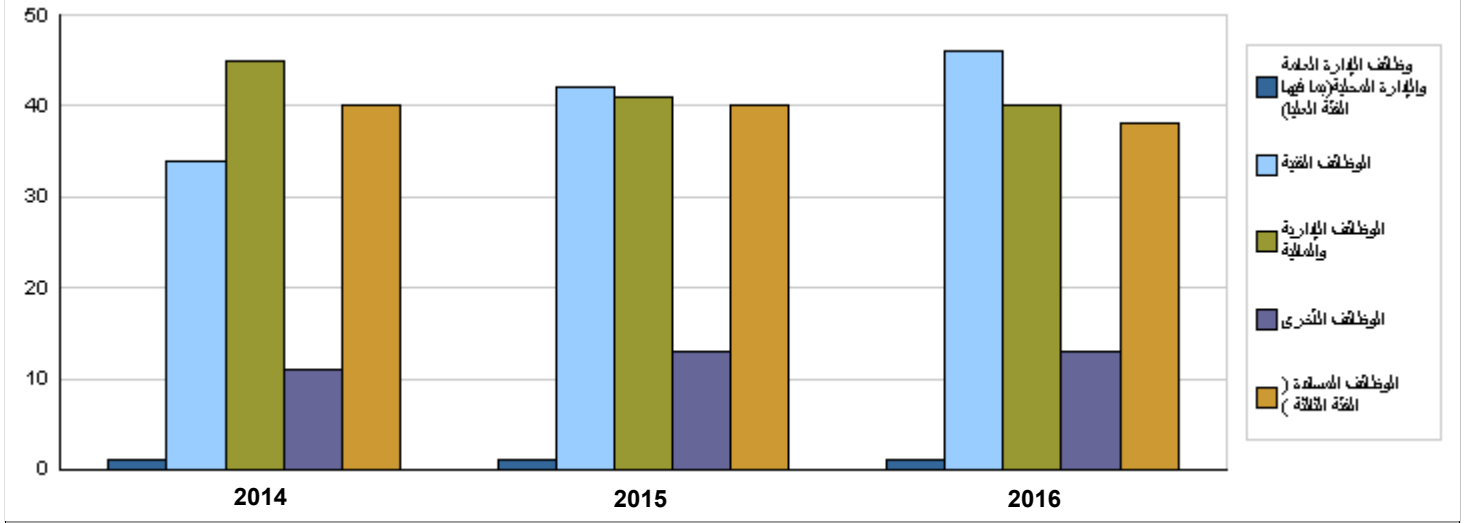
## الفصل : 0702 وزارة الشؤون السياسية والبرلمانية

### الأهداف الإستراتيجية للوزارة / الدائرة و مؤشرات قياس الاداء

الهدف الإستراتيجي	مؤشر قياس الأداء	سنة الأساس	القيمة	القيمة الفعلية	القيمة المستهدفة	تقييم ذاتي اولى	القيمة المستهدفة		
				2014	2015		2015	2016	2017
1 - رفع كفاءة الموارد البشرية للوزارة في المجال البرلماني والسياسي والقانوني .	1 معدل الرضا لدى موظفين الوزارة	2014	62%	62%	68%	65%	72%	75%	77%
	2 نسبة الموظفين الخاضعين للتدريب ورفع الكفاءة	2014	68%	68%	75%	70%	78%	80%	82%
2 - توسيع قاعدة المشاركة السياسية في صنع القرار وتنمية الحياة الحزبية	1 عدد اللقاءات والحوارات مع قوى المجتمع المدني والاحزاب	2014	21	21	20	20	25	30	35
	2 عدد الفعاليات (اللقاءات والاجتماعات والنشاطات)	2014	16	16	25	15	30	33	40
	3 درجة رضا الاحزاب السياسية ومؤسسات المجتمع المدني	2014	60%	60%	70%	70%	80%	90%	90%
3 - المساهمة في رفع مستوى التنسيق والتعاون بين السلطتين التنفيذية والتشريعية	1 متوسط الفترة الزمنية للحصول على الاستفسارات من المؤسسات الحكومية	2014	85%	85%	90%	95%	97%	99%	100%
	2 درجة فعالية ضباط الارتباط في الوزارات والمؤسسات الحكومية	2014	70%	70%	80%	80%	90%	95%	97%
	3 نسبة الدراسات التحليلية المرفقة مع مشروعات القوانين الحكومية الى مجمل مشروعات القوانين غير المرفق بها دراسات تحليلية والمرسلة الى مجلس النواب	2014	10%	10%	10%	10%	50%	100%	100%
4 - تحسين البنية التحتية اداريا والكترونيا وتشريعيا واتصالا ضمن روابط رقابية	1 دليل اجراءات عمل موثقة لكافة المديریات	2014	80%	80%	100%	90%	95%	97%	100%
	2 دليل رقابة مالية وادارية ورقابة اداء	2014	80%	80%	100%	90%	95%	97%	100%

### أعداد الكوادر البشرية العاملة في الوزارة / الدائرة

المجموعة	الوظيفة	فقطى 2014			أولى 2015			مقدر 2016		
		المجموع	أنثى	ذكر	المجموع	أنثى	ذكر	المجموع	أنثى	ذكر
وظائف الإدارة العامة والإدارة المحلية (بما فيها الفئة العليا)	الوظائف العليا	1	0	1	1	0	1	1	0	1
الوظائف الفنية	الوظائف الفنية	34	20	14	42	24	18	46	24	22
الوظائف الإدارية والمالية	الوظائف الإدارية والمالية	45	15	30	41	14	27	40	14	26
الوظائف الأخرى	الوظائف الأخرى	11	4	7	13	6	7	13	6	7
الوظائف المساندة ( الفئة الثالثة )	الفئة الثالثة	40	5	35	40	5	35	38	5	33
المجموع		131	44	87	137	49	88	138	49	89
المجموع الكلي		131	44	87	137	49	88	138	49	89
كلفة الرواتب		668426	227265	441161	617920	347580	272340	664400	227265	441161



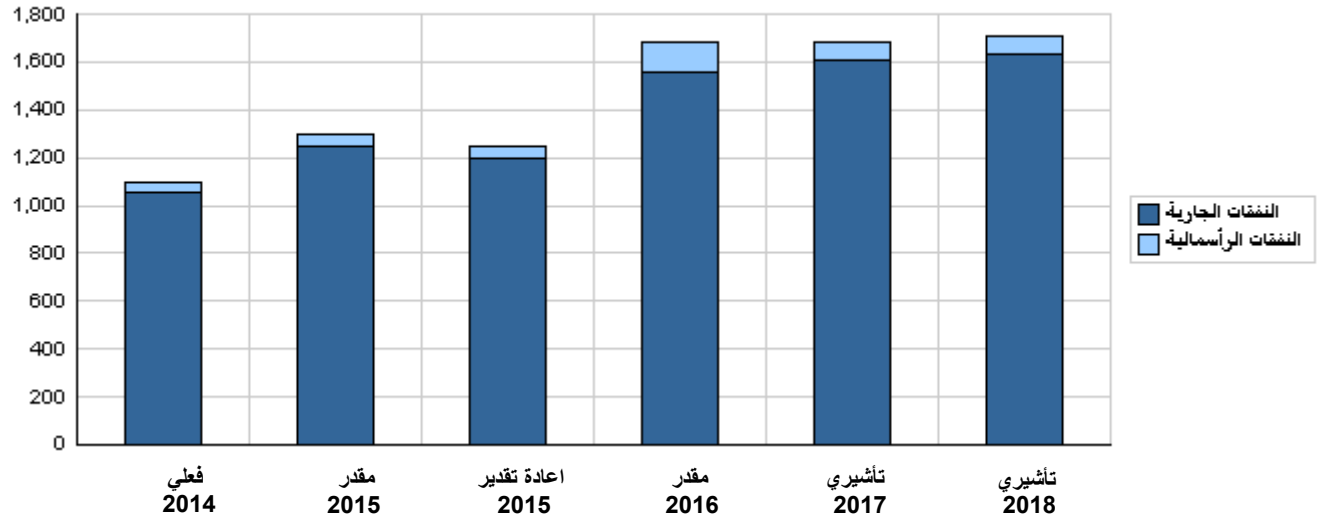
الخلاصة الاجمالية لنفقات الفصل 0702 - وزارة الشؤون السياسية والبرلمانية  
للسنوات 2014 - 2018

( بالدينار )

تأشيرى 2018	تأشيرى 2017	مقدر 2016	اعادة تقدير 2015	مقدر 2015	فعلي 2014	الوصف	المجموعة
<b>النفقات الجارية</b>							
1,277,000	1,256,000	1,205,000	898,500	918,000	619,949	الرواتب والاجور والعلوات	2111
93,000	90,000	85,000	67,000	67,000	48,477	مساهمات الضمان الاجتماعى	2121
195,000	195,000	200,000	175,000	190,000	174,817	استخدام السلع والخدمات	2211
66,000	66,000	66,000	59,000	73,000	212,070	نفقات اخرى جارية	2821
2,000	2,000	2,000	500	1,000	2,207	اجهزة واليات ومعدات	3112
2,000	2,000	2,000	500	1,000	180	اصول ثابتة اخرى	3113
1,635,000	1,611,000	1,560,000	1,200,500	1,250,000	1,057,700	مجموع النفقات الجارية	
<b>النفقات الرأسمالية</b>							
45,000	50,000	82,000	40,000	44,000	37,790	استخدام السلع والخدمات	2211
25,000	25,000	45,000	3,000	6,000	770	اجهزة واليات ومعدات	3112
70,000	75,000	127,000	43,000	50,000	38,560	مجموع النفقات الرأسمالية	
70,000	75,000	127,000	43,000	50,000	38,560	خزينة	
1,705,000	1,686,000	1,687,000	1,243,500	1,300,000	1,096,260	مجموع النفقات الجارية والرأسمالية	

(بالآلف دينار)

رسم بياني للنفقات الجارية و الرأسمالية للسنوات 2014 - 2018



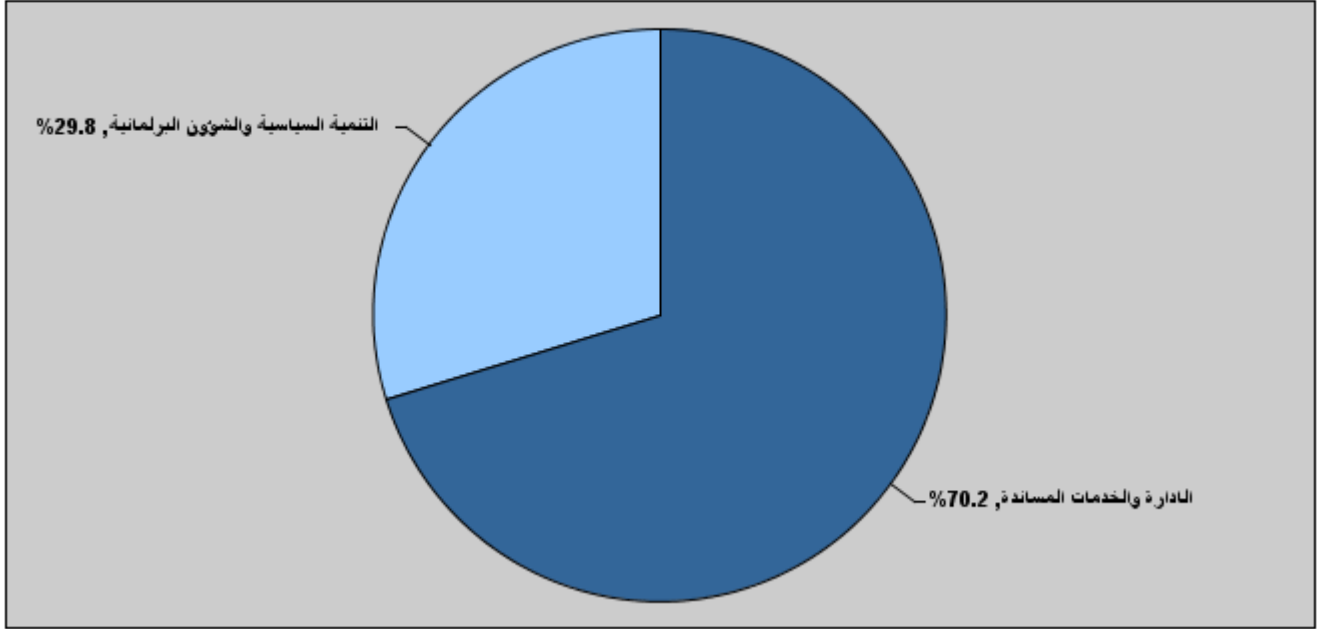
موازنة الفصل 0702 - وزارة الشؤون السياسية والبرلمانية

لعام 2016 موزعة حسب البرنامج

( بالدينار )

البرنامج	الوصف	النفقات الجارية	النفقات الرأسمالية	إجمالي النفقات
1050	الإدارة والخدمات المساندة	1,109,000	75,000	1,184,000
1051	التنمية السياسية والشؤون البرلمانية	451,000	52,000	503,000
	المجموع	1,560,000	127,000	1,687,000

إجمالي النفقات لعام 2016 موزعة حسب البرامج



المخصصات المقدرة للإناث موزعة حسب البرامج للسنوات 2014 - 2018

البرنامج	2014	2015	2016	2017	2018
1050	270917	271276	393700	404700	409000
1051	109843	174135	160100	167200	171400
المجموع	380760	445411	553800	571900	580400

موازنة الفصل 0702 - وزارة الشؤون السياسية والبرلمانية موزعة حسب البرنامج

1050 برنامج الإدارة والخدمات المساندة							
<p><b>هدف البرنامج :</b>                      تأمين متطلبات موظفي الوزارة                      الهدف الإستراتيجي المرتبط بالبرنامج :                      - رفع كفاءة الموارد البشرية للوزارة في المجال البرلماني والسياسي والقانوني .</p> <p><b>المديريات المرتبطة بالبرنامج :</b>                      - مديرية الشؤون الادارية والمالية                      - وحدة الرقابة الداخلية                      -مديرية الاتصال والمعلومات                      الخدمات التي يقدمها البرنامج :                      - تدريب وتأهيل الموظفين                      - رفع القدرات المؤسسية</p> <p><b>الكوادر العاملة بالبرنامج :</b>                      ينفذ البرنامج من خلال كادر وظيفي يقدر في عام 2015 بنحو ( 92 ) موظفا منهم ( 63 ) ذكور و ( 29 ) إناث .</p>							
<b>مؤشرات قياس أداء البرنامج</b>							
القيمة المستهدفة			تقييم ذاتي	القيمة المستهدفة	القيمة الفعلية	سنة اساس	مؤشر قياس الأداء
2018	2017	2016	2015	2015	2014	القيمة	
77%	75%	72%	65%	68%	62%	62%	1 نسبة الرضا الوظيفي 2014
82%	80%	78%	70%	75%	68%	68%	2 نسبة الموظفين الخاضعين للتدريب ورفع الكفاءة 2014
<b>مخصصات برنامج الإدارة والخدمات المساندة حسب الأنشطة والمشاريع (بالدينار)</b>							
تأشيري		مقدر	إعادة تقدير	مقدر	فعلي	الأنشطة و المشاريع	
2018	2017	2016	2015	2015	2014		
1,152,000	1,140,000	1,109,000	839,739	860,339	839,886	التنفقات الجارية	
1,152,000	1,140,000	1,109,000	839,739	860,339	839,886	601 الخدمات الادارية والمساندة	
30,000	35,000	75,000	8,000	11,000	6,730	التنفقات الرأسمالية	
30,000	35,000	75,000	8,000	11,000	6,730	001 الإدارة	
30,000	35,000	75,000	8,000	11,000	6,730	البرنامج / خزينة	
1,182,000	1,175,000	1,184,000	847,739	871,339	846,616	مجموع البرنامج	

موازنة الفصل 0702 - وزارة الشؤون السياسية والبرلمانية موزعة حسب البرنامج

1051 برنامج التنمية السياسية والشؤون البرلمانية	
<p><b>هدف البرنامج :</b></p> <ul style="list-style-type: none"> <li>- رفع مستوى التنسيق بين السلطتين .</li> <li>- توسيع قاعدة المشاركة السياسية وتنمية الحياة الحزبية .</li> </ul> <p><b>الهدف الإستراتيجي المرتبط بالبرنامج :</b></p> <ul style="list-style-type: none"> <li>- المساهمة في رفع مستوى التنسيق والتعاون بين السلطتين التنفيذية والتشريعية .</li> </ul> <p><b>المديريات المرتبطة بالبرنامج :</b></p> <ul style="list-style-type: none"> <li>- مديرية الشؤون البرلمانية</li> <li>- مديرية الشؤون السياسية وحقوق الانسان</li> <li>- مديرية الشؤون القانونية.</li> </ul> <p><b>الخدمات التي يقدمها البرنامج :</b></p> <ul style="list-style-type: none"> <li>- تعزيز مستوى التنسيق بين السلطتين .</li> <li>- تنمية دور الاحزاب ورفع مستوى المشاركة السياسية .</li> </ul> <p><b>الكوادر العاملة بالبرنامج :</b></p> <p>ينفذ البرنامج من خلال كادر وظيفي يقدر في عام 2015 بنحو ( 45 ) موظفا منهم ( 25 ) ذكور و ( 20 ) إناث .</p>	

مؤشرات قياس أداء البرنامج

مؤشر قياس الأداء	سنة الاساس	القيمة القيمية	القيمة الفعلية	القيمة المستهدفة	تقييم ذاتي اولى	القيمة المستهدفة		
						2014	2015	2016
1	2014	85%	85%	90%	95%	97%	99%	100%
2	2014	70%	70%	80%	80%	90%	95%	97%
3	2014	21	21	20	20	25	30	35
4	2014	16	16	25	15	30	33	40
5	2014	60%	60%	70%	70%	80%	90%	90%

مخصصات برنامج التنمية السياسية والشؤون البرلمانية حسب الأنشطة والمشاريع (بالدينار)

الأنشطة و المشاريع	فعلي 2014	مقدر 2015	إعادة تقدير	مقدر 2016	تأشيرتي	
					2017	2018
النفقات الجارية	217,814	389,661	360,761	451,000	471,000	483,000
601 تنمية سياسية وبرلمانية	217,814	389,661	360,761	451,000	471,000	483,000
النفقات الرأسمالية	31,830	39,000	35,000	52,000	40,000	40,000
001 ادارة برنامج التنمية السياسية والشؤون البرلمانية	31,830	39,000	35,000	52,000	40,000	40,000
البرنامج / خزينة	31,830	39,000	35,000	52,000	40,000	40,000
مجموع البرنامج	249,644	428,661	395,761	503,000	511,000	523,000

## الفصل : 0702 وزارة الشؤون السياسية والبرلمانية

الرؤية : الوطن غاية العمل السياسي والتعاون بين السلطات رجاءه .

الرسالة : صنع القرار السياسي مشاركة فاعلة بين كافة مؤسسات الوطن المدنية والرسمية والحوار الموضوعي طريق متاح للوصول الى تحقيق الاهداف الوطنية العليا .

الاطار القانوني : النظام رقم (59) لسنة 2013 .

الاهداف الاستراتيجية للوزارة / الدائرة و مؤشرات قياس الاداء								مؤشر قياس الاداء	الهدف الاستراتيجي
القيمة المستهدفة			تقييم ذاتي اولي	القيمة المستهدفة	القيمة الفعلية	القيمة الاساس			
2018	2017	2016				2015	2015		
77%	75%	72%	65%	68%	62%	62%	2014	1	رفع كفاءة الموارد البشرية للوزارة في المجال البرلماني والسياسي والقانوني .
82%	80%	78%	70%	75%	68%	68%	2014	2	نسبة الموظفين الخاضعين للتدريب ورفع الكفاءة
35	30	25	20	20	21	21	2014	1	عدد اللقاءات والحوارات مع قوى المجتمع المدني والاحزاب
40	33	30	15	25	16	16	2014	2	عدد الفعاليات (اللقاءات والاجتماعات والنشاطات)
90%	90%	80%	70%	70%	60%	60%	2014	3	درجة رضا الاحزاب السياسية ومؤسسات المجتمع المدني
100%	99%	97%	95%	90%	85%	85%	2014	1	متوسط الفترة الزمنية للحصول على الاستفسارات من المؤسسات الحكومية
97%	95%	90%	80%	80%	70%	70%	2014	2	درجة فعالية ضباط الارتباط في الوزارات والمؤسسات الحكومية
100%	100%	50%	10%	10%	10%	10%	2014	3	نسبة الدراسات التحليلية المرفقة مع مشروعات القوانين الحكومية الى مجمل مشروعات القوانين غير المرفق بها دراسات تحليلية والمرسلة الى مجلس النواب
100%	97%	95%	90%	100%	80%	80%	2014	1	دليل اجراءات عمل موثقة لكافة المديرات
100%	97%	95%	90%	100%	80%	80%	2014	1	دليل رقابة مالية وادارية ورقابة اداء

### البرامج التي تحقق الاهداف الاستراتيجية ومؤشرات قياس الاداء

القيمة المستهدفة								مؤشر قياس الاداء	البرنامج
القيمة المستهدفة			تقييم ذاتي اولي	القيمة المستهدفة	القيمة الفعلية	القيمة الاساس			
2018	2017	2016				2015	2015		
77%	75%	72%	65%	68%	62%	62%	2014	1	نسبة الرضا الوظيفي
82%	80%	78%	70%	75%	68%	68%	2014	2	نسبة الموظفين الخاضعين للتدريب ورفع الكفاءة
100%	99%	97%	95%	90%	85%	85%	2014	1	متوسط الفترة الزمنية للحصول على الاستفسارات من المؤسسات الحكومية
97%	95%	90%	80%	80%	70%	70%	2014	2	درجة فعالية ضباط الارتباط في الوزارات والمؤسسات الحكومية
35	30	25	20	20	21	21	2014	3	عدد اللقاءات والحوارات مع قوى المجتمع المدني والاحزاب
40	33	30	15	25	16	16	2014	4	عدد الفعاليات (اللقاءات والاجتماعات والنشاطات)
90%	90%	80%	70%	70%	60%	60%	2014	5	درجة رضا الاحزاب السياسية ومؤسسات المجتمع المدني

### مخصصات البرامج

تأشيري	تأشيري	مقدر	اعادة تقدير	مقدر	فعلي	البرامج		
2018	2017	2016	2015	2015	2014			
1152000	1140000	1109000	839739	860339	839886	جارية	الادارة والخدمات المساندة	1050
30000	35000	75000	8000	11000	6730	رأسمالية		
1182000	1175000	1184000	847739	871339	846616	المجموع		
483000	471000	451000	360761	389661	217814	جارية	التنمية السياسية والشؤون البرلمانية	1051
40000	40000	52000	35000	39000	31830	رأسمالية		
523000	511000	503000	395761	428661	249644	المجموع		
1635000	1611000	1560000	1200500	1250000	1057700	مجموع الجارية		
70000	75000	127000	43000	50000	38560	مجموع الرأسمالية		
1705000	1686000	1687000	1243500	1300000	1096260	مجموع الفصل		

مخصصات الأنشطة الجارية حسب البرنامج							
تأشيري	تأشيري	مقدر	اعادة تقدير	مقدر	فعلي	الأنشطة	البرنامج
2018	2017	2016	2015	2015	2014		
1152000	1140000	1109000	839739	860339	839886	الخدمات الادارية والمساعدة	1050
1152000	1140000	1109000	839739	860339	839886	مجموع البرنامج	601
483000	471000	451000	360761	389661	217814	تنمية سياسية وبرلمانية	1051
483000	471000	451000	360761	389661	217814	مجموع البرنامج	601
1635000	1611000	1560000	1200500	1250000	1057700	المجموع	

مخصصات المشاريع الرأسمالية حسب البرنامج							
تأشيري	تأشيري	مقدر	اعادة تقدير	مقدر	فعلي	المشاريع	البرنامج
2018	2017	2016	2015	2015	2014		
30000	35000	75000	8000	11000	6730	الادارة	1050
30000	35000	75000	8000	11000	6730	مجموع البرنامج	001
40000	40000	52000	35000	39000	31830	ادارة برنامج التنمية السياسية والشؤون البرلمانية	1051
40000	40000	52000	35000	39000	31830	مجموع البرنامج	001
70000	75000	127000	43000	50000	38560	المجموع	



الخلاصة الإجمالية للنفقات الجارية للسنوات 2014 - 2018

( بالدينار )

الفصل : 0702 وزارة الشؤون السياسية والبرلمانية

المجموعة	المادة	الوصف	فعلي 2014	مقدر 2015	اعادة تقدير 2015	مقدر 2016	تأشيري 2017	تأشيري 2018
21		تعويضات العاملين						
2111		الرواتب والأجور والعلوات						
101		الموظفون المصنفون	26086	28000	28000	29000	30000	30000
102		الموظفون غير المصنفين	173267	210000	210000	247000	253000	254000
103		الموظفون بعقود شاملة	37420	51000	48000	70000	84000	85000
105		علاوة غلاء المعيشة الشخصية	135997	190000	190000	208000	218000	225000
106		علاوة غلاء المعيشة العائلية	11418	15000	15000	20000	22000	24000
110		علاوة العمل الإضافي	0	0	0	40000	40000	40000
111		العلاوة الإضافية	79494	178000	173000	209000	218000	224000
113		علاوة النقل	31430	32763	31500	33000	36000	37000
114		بدل تنقلات	12080	13140	13000	14000	17000	18000
116		مكافآت الموظفين	112757	170097	170000	300000	300000	300000
120		الموظفون بعقود	0	30000	20000	35000	38000	40000
		المجموع	619949	918000	898500	1205000	1256000	1277000
2121		مساهمات الضمان الاجتماعي						
301		الضمان الاجتماعي	48477	67000	67000	85000	90000	93000
		المجموع	48477	67000	67000	85000	90000	93000
22		استخدام السلع والخدمات						
2211		استخدام السلع والخدمات						
202		خدمات الاتصالات	12539	14000	14000	15000	15000	15000
203		الماء	3649	3000	3000	3000	4000	4000
204		الكهرباء	61711	50000	50000	55000	45000	40000
205		المحروقات	16261	25000	15000	20000	15000	13000
206		صيانة الآلات والأثاث ولوازمها	1461	6000	6000	5000	5000	5000
207		صيانة السيارات والآليات ولوازمها	9813	13000	11500	12000	12000	12000
208		صيانة وإصلاحات الأبنية ولوازمها	1481	3000	3000	4000	5000	5000
209		قرطاسية مختلفة ومطبوعات و لوازم مكتبية	12086	11000	11000	12000	13000	14000
210		مواد وخامات - إعاشة،البسة،أدوية،أفلام،الخ...	5318	10000	8500	9000	12000	13000
211		التنظيفات ولوازمها - منها عقود التنظيفات	21600	25000	25000	25000	26000	27000
212		التأمين	6372	6000	6000	6000	6000	6000
213		السفر في المهمات الرسمية	3180	2000	2000	4000	6000	8000
214		مصرفوات سلع وخدمات	19346	22000	20000	30000	31000	33000
		المجموع	174817	190000	175000	200000	195000	195000
28		نفقات أخرى						
2821		نفقات أخرى جارية						
303		البعثات العلمية والدورات التدريبية	1279	2000	2000	3000	3000	3000
305		مكافآت لغير الموظفين	210791	71000	57000	63000	63000	63000
		المجموع	212070	73000	59000	66000	66000	66000
31		اصول غير مالية						
3112		أجهزة و اليات ومعدات						
402		أجهزة و الات ومعدات	2207	1000	500	2000	2000	2000
		المجموع	2207	1000	500	2000	2000	2000
3113		اصول ثابتة أخرى						
401		الأثاث	180	1000	500	2000	2000	2000
		المجموع	180	1000	500	2000	2000	2000
		مجموع الفصل	1057700	1250000	1200500	1560000	1611000	1635000

						البرنامج	1050	الادارة والخدمات المساندة	
						النشاط	601	الخدمات الادارية والمساندة	
تأشيرى 2018	تأشيرى 2017	مقدر 2016	اعادة تقدير 2015	مقدر 2015	فعلى 2014	المادة / البند	الوصف	المجموعة	
							تعويضات العاملين	21	
							الرواتب والأجور والعلوات	2111	
30000	30000	29000	28000	28000	26086	101	الموظفون المصفون		
204000	203000	200000	174163	174163	145318	102	الموظفون غير المصفين		
62000	61000	50000	33388	36388	26533	103	الموظفون يعقود شاملة		
155000	150000	144000	132041	132041	116525	105	علاوة غلاء المعيشة الشخصية		
18000	17000	16000	12076	12076	9867	106	علاوة غلاء المعيشة العائلية		
20000	20000	20000	0	0	0	110	علاوة العمل الاضافي		
170000	165000	160000	130671	130671	68710	111	العلاوة الاضافية		
25000	25000	23000	21600	21963	11975	113	علاوة النقل		
12000	12000	10000	8600	8740	9100	114	بدل تنقلات		
200000	200000	200000	102200	102297	73069	116	مكافآت الموظفين		
23000	22000	20000	10000	15000	0	120	الموظفون يعقود		
919000	905000	872000	652739	661339	487183		المجموع		
							مساهمات الضمان الاجتماعي	2121	
43000	42000	38000	27000	27000	30493	301	الضمان الاجتماعي		
43000	42000	38000	27000	27000	30493		المجموع		
							استخدام السلع والخدمات	22	
							استخدام السلع والخدمات	2211	
8000	8000	8000	7000	7000	10783	202	خدمات الاتصالات		
3000	3000	2000	2500	2500	3174	203	الماء		
30000	35000	43000	35000	35000	52795	204	الكهرباء		
8000	10000	15000	5000	15000	11288	205	المحروقات		
0	0	0	0	0	11288	000	المحروقات		
5000	7000	10000	0	10000	0	001	التدفئة		
3000	3000	5000	5000	5000	0	002	سيارات الصالون		
3000	3000	3000	3000	3000	1461	206	صيانة الآلات والأثاث ولوازمها		
9000	9000	9000	8000	8000	7838	207	صيانة السيارات والآليات ولوازمها		
3000	3000	2000	2500	2500	830	208	صيانة وإصلاحات الآبئية ولوازمها		
9000	9000	9000	8000	8000	7966	209	قرطاسية مختلفة ومطبوعات و لوازم مكتبية		
11000	10000	7000	7000	7000	4978	210	مواد وخامات - إغاشة،البسة،الدوية،أفلام،الخ...		
22000	21000	20000	19000	19000	19440	211	التنظيفات ولوازمها - منها عقود التنظيفات		
3000	3000	3000	3000	3000	4323	212	التأمين		
4000	3000	2000	1000	1000	2258	213	السفر في المهام الرسمية		
28000	27000	27000	17000	17000	17058	214	مصرفات سلع وخدمات		
141000	144000	150000	118000	128000	144192		المجموع		
							نفقات أخرى	28	
							نفقات أخرى جارية	2821	
2000	2000	2000	1000	1000	819	303	البعثات العلمية والدورات التدريبية		
45000	45000	45000	40000	41000	174812	305	مكافآت لغير الموظفين		
47000	47000	47000	41000	42000	175631		المجموع		
							اصول غير مالية	31	
							أجهزة و البات ومعدات	3112	
1000	1000	1000	500	1000	2207	402	أجهزة و الات ومعدات		
1000	1000	1000	500	1000	2207		المجموع		
							اصول ثابتة أخرى	3113	
1000	1000	1000	500	1000	180	401	الات		
1000	1000	1000	500	1000	180		المجموع		
1152000	1140000	1109000	839739	860339	839886		مجموع النشاط		
1152000	1140000	1109000	839739	860339	839886		مجموع البرنامج		

التنمية السياسية والشؤون البرلمانية							1051	البرنامج
تنمية سياسية وبرلمانية							601	النشاط
تأشيري 2018	تأشيري 2017	مقدر 2016	اعادة تقدير 2015	مقدر 2015	فعلي 2014	الوصف	المادة / البند	المجموعة
						تعويضات العاملين		21
						الرواتب والأجور والعلوات		2111
50000	50000	47000	35837	35837	27949	الموظفون غير المصنفين		102
23000	23000	20000	14612	14612	10887	الموظفون بعقود شاملة		103
70000	68000	64000	57959	57959	19472	علاوة غلاء المعيشة الشخصية		105
6000	5000	4000	2924	2924	1551	علاوة غلاء المعيشة العائلية		106
20000	20000	20000	0	0	0	علاوة العمل الإضافي		110
54000	53000	49000	42329	47329	10784	العلاوة الإضافية		111
12000	11000	10000	9900	10800	19455	علاوة النقل		113
6000	5000	4000	4400	4400	2980	بدل تنقلات		114
100000	100000	100000	67800	67800	39688	مكافآت الموظفين		116
17000	16000	15000	10000	15000	0	الموظفون بعقود		120
358000	351000	333000	245761	256661	132766	المجموع		
						مساهمات الضمان الاجتماعي		2121
50000	48000	47000	40000	40000	17984	الضمان الاجتماعي	301	
50000	48000	47000	40000	40000	17984	المجموع		
						استخدام السلع والخدمات		22
						استخدام السلع والخدمات		2211
7000	7000	7000	7000	7000	1756	خدمات الاتصالات		202
1000	1000	1000	500	500	475	الماء		203
10000	10000	12000	15000	15000	8916	الكهرباء		204
5000	5000	5000	10000	10000	4973	المحروقات		205
0	0	0	0	0	4973	المحروقات	000	
2000	2000	2000	1500	1500	0	التدفئة	001	
3000	3000	3000	8500	8500	0	سيارات الصالون	002	
2000	2000	2000	3000	3000	0	صيانة الآلات والأثاث ولوازمها		206
3000	3000	3000	3500	5000	1975	صيانة السيارات والأثاث ولوازمها		207
2000	2000	2000	500	500	651	صيانة وإصلاحات الأبنية ولوازمها		208
5000	4000	3000	3000	3000	4120	قرطاسية مختلفة ومطبوعات و لوازم مكتبية		209
2000	2000	2000	1500	3000	340	مواد وخامات - إغاشة، ألبسة، أدوات، أفلام، الخ...		210
5000	5000	5000	6000	6000	2160	التنظيفات ولوازمها - منها عقود التنظيفات		211
3000	3000	3000	3000	3000	2049	التأمين		212
4000	3000	2000	1000	1000	922	السفر في المهام الرسمية		213
5000	4000	3000	3000	5000	2288	مصروفات سلع وخدمات		214
54000	51000	50000	57000	62000	30625	المجموع		
						نفقات أخرى		28
						نفقات أخرى جارية		2821
1000	1000	1000	1000	1000	460	البعثات العلمية والدورات التدريبية		303
18000	18000	18000	17000	30000	35979	مكافآت لغير الموظفين		305
19000	19000	19000	18000	31000	36439	المجموع		
						اصول غير مالية		31
						أجهزة و النيات ومعدات		3112
1000	1000	1000	0	0	0	اجهزة و الات ومعدات	402	
1000	1000	1000	0	0	0	المجموع		
						اصول ثابتة أخرى		3113
1000	1000	1000	0	0	0	الأثاث	401	
1000	1000	1000	0	0	0	المجموع		
483000	471000	451000	360761	389661	217814	مجموع النشاط		
483000	471000	451000	360761	389661	217814	مجموع البرنامج		
1635000	1611000	1560000	1200500	1250000	1057700	مجموع الفصل		

## الخلاصة الإجمالية للنفقات الرأسمالية للسنوات 2014 - 2018

الفصل : 0702 وزارة الشؤون السياسية والبرلمانية

( بالدينار )

تأشيرتي 2018	تأشيرتي 2017	مقدر 2016	اعادة تقدير 2015	مقدر 2015	فعلي 2014	الوصف	المادة	المجموعة
						التفقات		
						استخدام السلع والخدمات		22
						استخدام السلع والخدمات		2211
45000	50000	82000	40000	44000	37790	نفقات ادامة و تشغيل	512	
45000	50000	82000	40000	44000	37790	المجموع		
						اصول ثابتة		
						اصول غير مالية		31
						أجهزة و البات ومعدات		3112
25000	25000	45000	3000	6000	770	معدات وآلات وأجهزة	505	
25000	25000	45000	3000	6000	770	المجموع		
70000	75000	127000	43000	50000	38560	مجموع الفصل		

النفقات الرأسمالية حسب البرنامج والمشاريع للسنوات 2018 - 2014

الفصل : 0702 وزارة الشؤون السياسية والبرلمانية

( بالدينار )

البرنامج							1050	الادارة والخدمات المساندة	
المشروع							001	الادارة	
مصدر التمويل							102001	رأسمالية - خزينة	
تأشيرى 2018	تأشيرى 2017	مقدر 2016	اعادة تقدير 2015	مقدر 2015	فعلى 2014	الوصف	المادة / البند	المجموعة	
						استخدام السلع والخدمات		22	
						استخدام السلع والخدمات		2211	
						نفقات ادامة و تشغيل		512	
5000	10000	30000	5000	5000	5960	متفرقة		999	
5000	10000	30000	5000	5000	5960	مجموع المادة			
						اصول غير مالية		31	
						أجهزة و النبات ومعدات		3112	
						معدات وآلات وأجهزة		505	
25000	25000	45000	3000	6000	770	متفرقة		999	
25000	25000	45000	3000	6000	770	مجموع المادة			
30000	35000	75000	8000	11000	6730	مجموع المشروع / خزينة			
30000	35000	75000	8000	11000	6730	مجموع البرنامج			

النفقات الرأسمالية حسب البرنامج والمشاريع للسنوات 2018 - 2014

الفصل : 0702 وزارة الشؤون السياسية والبرلمانية

( بالدينار )

البرنامج							1051	التنمية السياسية والشؤون البرلمانية
المشروع							001	ادارة برنامج التنمية السياسية والشؤون البرلمانية
مصدر التمويل							102001	رأسمالية - خزينة
المجموعة	المادة / البند	الوصف	فعلي 2014	مقدر 2015	اعادة تقدير 2015	مقدر 2016	تأشيري 2017	تأشيري 2018
		استخدام السلع والخدمات						
		استخدام السلع والخدمات						
		نفقات ادامة و تشغيل						
		عقود خدمات	28151	24000	22000	20000	20000	20000
		ترويج و اعلان و توعيه	0	7500	6500	10000	10000	10000
		مؤتمرات و احتفالات و ورشات عمل	3679	7500	6500	22000	10000	10000
		مجموع المادة	31830	39000	35000	52000	40000	40000
		مجموع المشروع / خزينة	31830	39000	35000	52000	40000	40000
		مجموع البرنامج	31830	39000	35000	52000	40000	40000
		مجموع الفصل	38560	50000	43000	127000	75000	70000