

## الفصل : 3101 وزارة النقل

**النشأة :** انشئت وزارة النقل في بداية عام 1965 حيث كانت تسمى وزارة المواصلات (سكك، طيران وموانئ) وقد اتخذت الوزارة شكلها الرسمي عام 1971 عندما صدر قانون وزارة النقل رقم 42 الذي ما لبث ان اصبح قانونا دائما في عام 1972، وبعد صدور القانون رقم (89) لسنة 2003 تم حصر مهمة الوزارة برسم السياسات ومتابعة تنفيذها على ان تقوم الهيئات التابعة بتنظيم نشاطات النقل وبما يكفل ترجمة السياسات الموضوعة لتحقيق أهدافها.

**الرؤية :** قطاع نقل متطور ومستدام يتميز بالكفاءة والسلامة والامن والاستقرار البيئي ويعزز التنمية الاقتصادية والاجتماعية ويجعل من الاردن مركزا اقليميا.

**الرسالة :** وضع ومراقبة تنفيذ السياسات الهادفة الى تطوير وادامة قطاع النقل وتعزيز دور القطاع الخاص وتشجيعه على الاستثمار وزيادة انتاجية قطاع النقل ووضع منظومة من مؤشرات تراعي التقيد بمعايير السلامة والامن والحفاظ على البيئة وتبني المشاريع القادرة على جعل الاردن نقطة اتصال وتواصل داخل الاقليم وبينه وبين العالم الخارجي.

### مهام الوزارة / الدائرة:

- وضع السياسة العامة للنقل والاشراف على تنفيذها بالتنسيق مع الجهات ذات العلاقة.
- اعداد البحوث والدراسات اللازمة لتطوير القطاع واصدار النشرات والتقارير الدورية عن انشطته .
- اجراء التحقيقات والدراسات اللازمة في حوادث النقل ومجالاته المختلفة .

### الاهداف الوطنية التي تسهم الوزارة / الدائرة في تحقيقها:

- توفير بنية تحتية اكثر تنافسية وكفاءة.
- اعادة هيكلة القطاع العام ليكون اكثر انتاجية وفعالية .
- تحسين نوعية البيئة والمحافظة عليها.
- تطوير الاقتصاد الاردني ليكون مزدهرا ومنفتحا على الاسواق الاقليمية والعالمية .

### أهم القضايا والتحديات التي تواجه الوزارة / الدائرة:

- تداخل وتعارض الصلاحيات التي تحكم وتنظم قطاع النقل .
- ارتفاع كلف الاستثمار في مجال النقل بالسكك الحديدية مما يؤدي الى ضعف اقبال القطاع الخاص على الاستثمار فيه.
- الظروف السياسية في المنطقة والتي تؤثر على حركة النقل وخاصة النقل بالعبور (ترانزيت).
- عدم التمكن من الاقتراض لتمويل مشاريع النقل بسبب محدودات قانون الدين العام.
- النقص في بعض التشريعات التي تحكم وتنظم قطاع النقل والخدمات المساندة والمرافق .

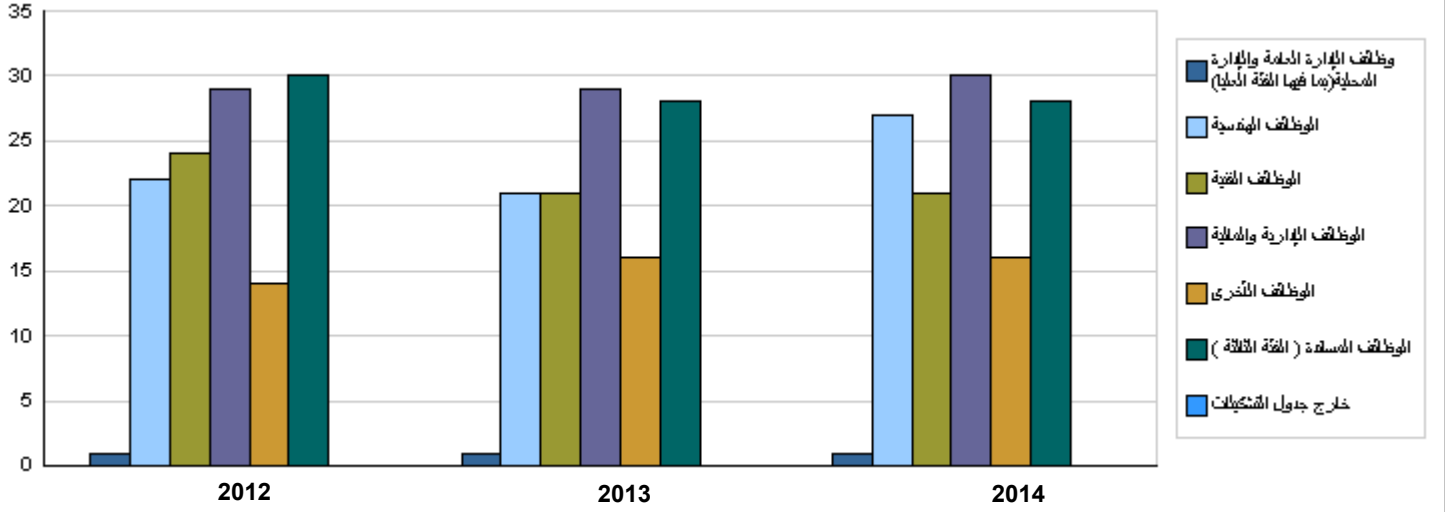
## الفصل : 3101 وزارة النقل

### الأهداف الإستراتيجية للوزارة / الدائرة و مؤشرات قياس الاداء

القيمة المستهدفة			تقييم ذاتي اولي	القيمة المستهدفة	القيمة الفعلية	القيمة	سنة الاساس	مؤشر قياس الأداء	الهدف الإستراتيجي
13%	12%	11%	10%	11%	9%	9.2%	2008	1	1 - رفع مستوى اداء الوزارة لتمكينها من القيام بمهامها
0	0	0	0	25%	0	-	2008	1	2 - تطوير منظومة النقل
35%	50%	10%	3%	25%	2%	-	2010	2	إنشاء الشبكة الوطنية للسكك الحديدية
-	-	-	10%	10%	20%	-	2008	3	الربط العام بين مدينتي عمان والزرقاء
-	50%	40%	8%	-	2%	-	2008	4	تطوير وتاهيل مطار الملكة علياء الدولي إنجاز وصلة سكة حديد مناجم الشيدية ومحطة إعادة التحميل في وادي البتم

### أعداد الكوادر البشرية العاملة في الوزارة / الدائرة

مقدر 2014			أولي 2013			فعلي 2012			الوظيفة	المجموعة
المجموع	أنثى	ذكر	المجموع	أنثى	ذكر	المجموع	أنثى	ذكر		
1	0	1	1	0	1	1	0	1	وظائف الإدارة العامة والإدارة المحلية (بما فيها الفئة العليا)	وظائف قيادية
27	15	12	21	12	9	22	12	10	مهندس	الوظائف الهندسية
21	10	11	21	10	11	24	12	12	وظائف فنية	الوظائف الفنية
30	21	9	29	21	8	29	22	7	اداري ومالي	الوظائف الإدارية والمالية
16	9	7	16	9	7	14	6	8	اخرى	الوظائف الأخرى
28	5	23	28	5	23	30	6	24	الوظائف المساندة	الوظائف المساندة ( الفئة الثالثة )
123	60	63	116	57	59	120	58	62	المجموع	المجموع
0	0	0	0	0	0	0	0	0	خارج جدول التشكيلات	خارج جدول التشكيلات
123	60	63	116	57	59	120	58	62	المجموع الكلي	المجموع الكلي
1059000	518910	540090	886300	436060	450240	916634	443651	472983	كلفة الرواتب	كلفة الرواتب



### أبرز المعلومات عن الوزارة / الدائرة

الرقم	الوصف	2010	2011	2012	2013	2014
1	عدد شركات النقل العربية المشتركة العاملة تحت مظلة وزارة النقل	3	2	2	2	2
2	عدد الاتفاقيات الثنائية الموقعة مع الدول	5	6	11	7	8
3	عدد الدراسات المنجزة	0	0	4	2	1
4	عدد مراكز الوصول والمغادرة التي شيدت واهلت	0	0	0	3	1
5	عدد حملات التوعية الداعمة حول سلامة الطرق ومعايير السلامة	1	1	1	2	1
6	عدد مشاريع الشراكة مع القطاع الخاص	1	1	1	1	2
7	عدد الدورات التدريبية المقدمة للشركاء	0	0	0	10	46
8	عدد ركاب مطار الملكة علياء الدولي	5422301	5639193	6250183	6626372	6891427
9	الإيرادات الحكومية من اجمالي إيرادات مطار الملكة علياء الدولي	35025148	36426154	49933453	70000000	72800000

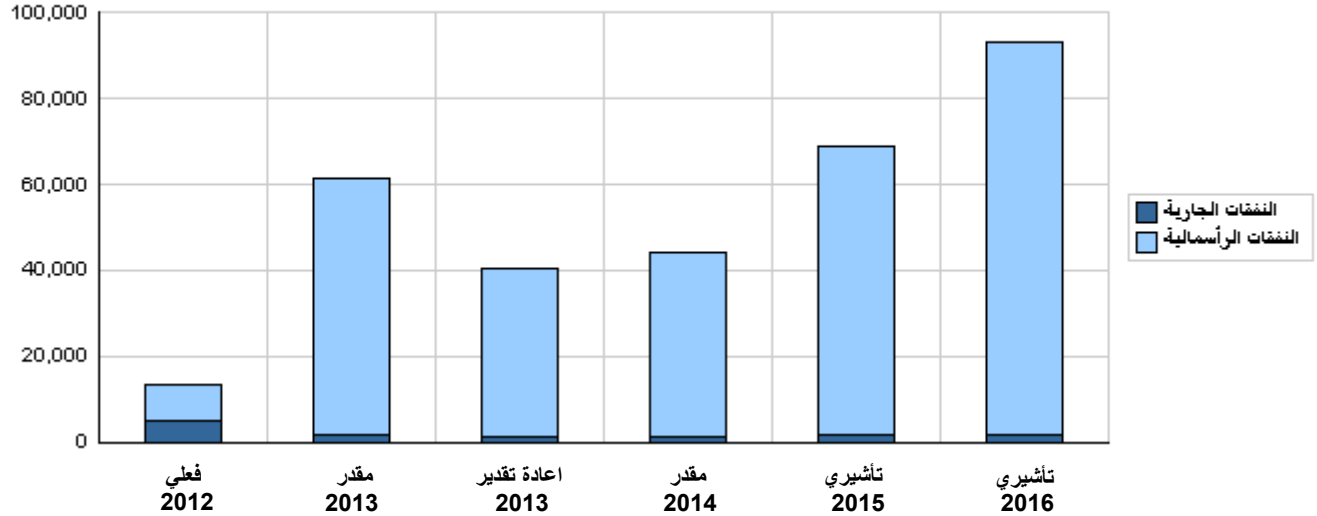
**الخلاصة الاجمالية لنفقات الفصل 3101 - وزارة النقل**  
**للسنوات 2012 - 2016**

( بالدينار )

تأشيرتي	مقدر	اعادة تقدير	مقدر	فعلي	الوصف	المجموعة
2016	2015	2014	2013	2012		
<b>النفقات الجارية</b>						
1,032,000	1,015,000	981,000	825,000	926,000	الرواتب والاجور والعلاوات	2111
81,000	80,000	78,000	61,000	71,000	مساهمات الضمان الاجتماعي	2121
184,000	175,000	167,000	155,000	159,000	استخدام السلع والخدمات	2211
375,000	324,000	266,000	302,000	612,000	الدعم لوحدات حكومية عامة	2631
35,000	35,000	35,000	35,000	35,000	نفقات اخرى جارية	2821
1,707,000	1,629,000	1,527,000	1,378,000	1,803,000	مجموع النفقات الجارية	
<b>النفقات الرأسمالية</b>						
250,000	250,000	586,000	376,000	776,000	استخدام السلع والخدمات	2211
10,260,000	11,270,000	11,210,000	9,430,000	10,775,000	الدعم لوحدات حكومية عامة / رأسمالية	2632
1,000,000	1,220,000	7,300,000	10,399,000	12,250,000	نفقات اخرى رأسمالية	2822
45,700,000	50,275,000	23,307,000	5,360,000	9,950,000	مباني وانشاءات	3111
0	0	64,000	515,000	525,000	اجهزة واليات ومعدات	3112
0	0	50,000	50,000	50,000	اصول ثابتة اخرى	3113
34,100,000	4,100,000	100,000	13,000,000	25,374,000	اراضي	3141
91,310,000	67,115,000	42,617,000	39,130,000	59,700,000	مجموع النفقات الرأسمالية	
91,310,000	67,115,000	42,617,000	39,130,000	59,700,000	خزينة	
93,017,000	68,744,000	44,144,000	40,508,000	61,503,000	مجموع النفقات الجارية والرأسمالية	

(بالآلف دينار)

**رسم بياني للنفقات الجارية و الرأسمالية للسنوات 2012 - 2016**

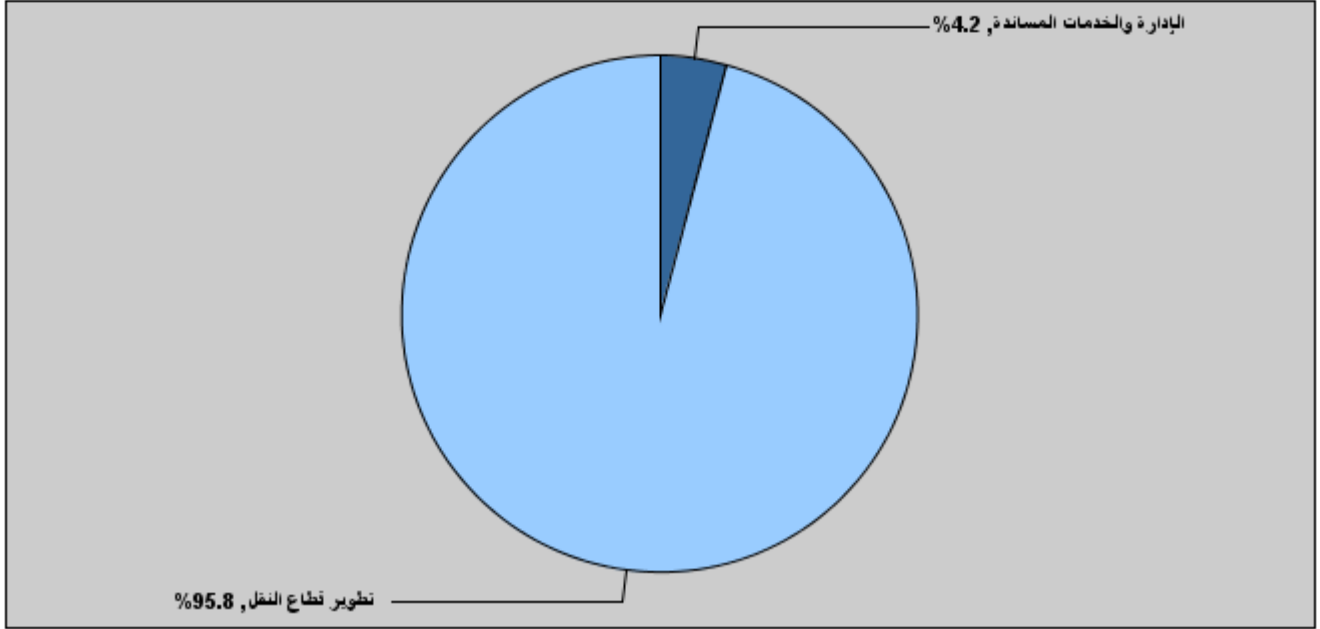


موازنة الفصل 3101 - وزارة النقل  
لعام 2014 موزعة حسب البرنامج

( بالدينار )

البرنامج	الوصف	النفقات الجارية	النفقات الرأسمالية	إجمالي النفقات
5301	الإدارة والخدمات المساندة	697,000	1,150,000	1,847,000
5305	تطوير قطاع النقل	830,000	41,467,000	42,297,000
	المجموع	1,527,000	42,617,000	44,144,000

إجمالي النفقات لعام 2014 موزعة حسب البرامج



المخصصات المقدرة للإثبات موزعة حسب البرامج للسنوات 2012 - 2016

البرنامج	2012	2013	2014	2015	2016
الإدارة والخدمات المساندة	296941	315462	341530	352310	360395
تطوير قطاع النقل	236192	207600	270720	281280	286320
المجموع	533133	523062	612250	633590	646715

موازنة الفصل 3101 - وزارة النقل موزعة حسب البرنامج

5301 برنامج الإدارة والخدمات المساندة	
<p><b>هدف البرنامج :</b> يهدف البرنامج الى ادامة ورفع مستوى الخدمات الادارية وتامين احتياجات المديرية التي تتكون منها الوزارة وتوفير الظروف المناسبة للعاملين في الوزارة للقيام بواجباتهم وتحسين مستوى العاملين من الناحية العلمية والفنية من اجل تقديم خدمات مناسبة للمتعاملين مع الوزارة .</p> <p><b>الهدف الإستراتيجي المرتبط بالبرنامج :</b> رفع مستوى اداء الوزارة لتمكينها من القيام بمهامها.</p> <p><b>المديرية المرتبطة بالبرنامج :</b> - مديرية الشؤون المالية . - مديرية العلاقات الخارجية - مديرية تقنية المعلومات - مديرية الموارد البشرية والشؤون الادارية. - وحدة الرقابة والتدقيق الداخلي - وحدة الشؤون القانونية. - وحدة العلاقات العامة والاتصال.</p> <p><b>الخدمات التي يقدمها البرنامج :</b> توفير الدعم المالي اللازم لتنفيذ مشاريع وانشطة الوزارة .</p> <p><b>الكوادر العاملة بالبرنامج :</b> ينفذ البرنامج من خلال كادر وظيفي يقدر في عام 2013 بنحو ( 85 ) موظفا منهم ( 43 ) ذكور و ( 42 ) إناث .</p>	

مؤشرات قياس أداء البرنامج

مؤشر قياس الأداء		سنة لاساس	القيمة	القيمة الفعلية	القيمة المستهدفة	تقييم ذاتي اولى	القيمة المستهدفة		
				2012	2013	2013	2014	2015	2016
1	درجة رضا الموظفين	2008	62%	82%	81%	85%	86%	87%	88%
2	نسبة الموظفين المؤهلين	2008	53%	70%	80%	72%	73%	74%	75%
3	تطوير استراتيجية قصيرة المدى	-	-	33%	35%	35%	32%	-	-

مخصصات برنامج الإدارة والخدمات المساندة حسب الأنشطة والمشاريع (بالدينار)

الأنشطة و المشاريع		فعلي	مقدر	إعادة تقدير	مقدر	تأشيري
		2012	2013	2013	2014	2015
التفقات الجارية		606,004	714,000	643,500	697,000	719,000
601	الخدمات الإدارية والمساندة	606,004	714,000	643,500	697,000	719,000
التفقات الرأسمالية		314,365	2,101,000	1,201,000	1,150,000	250,000
001	مشروع الإدارة	251,141	726,000	326,000	575,000	250,000
002	حوسبة الوزارة	6,470	25,000	15,000	25,000	0
003	انشاء مبنى جديد للوزارة	56,754	1,350,000	860,000	550,000	0
البرنامج / خزينة		314,365	2,101,000	1,201,000	1,150,000	250,000
مجموع البرنامج		920,369	2,815,000	1,844,500	1,847,000	969,000
						985,500

موازنة الفصل 3101 - وزارة النقل موزعة حسب البرنامج

5305 برنامج تطوير قطاع النقل						
<p><b>هدف البرنامج :</b>  يهدف البرنامج الى رفع كفاءة قطاع النقل وتنمية وتطوير ورفع مستوى الخدمة في قطاع النقل والمساهمة في حماية البيئة ورفع مستوى السلامة العامة وتحفيز القطاع الخاص للاستثمار في قطاع النقل.</p> <p><b>الهدف الإستراتيجي المرتبط بالبرنامج :</b>  تطوير منظومة النقل.</p> <p><b>المديرية المرتبطة بالبرنامج :</b>  -مديرية التطوير والتخطيط الاستراتيجي  -مديرية متابعة وتقييم النقل.  -وحدة سلامة النقل والتحقيق بحوادث النقل.  -وحدة الامانة العامة لتسهيل النقل والتجارة.  - وحدة ادارة المشاريع.  <b>الخدمات التي يقدمها البرنامج :</b>  - تقديم الدعم المباشر لقطاع النقل من خلال تنفيذ مشاريع حيوية تساهم في رفع كفاءة قطاع النقل .</p> <p><b>الكوادر العاملة بالبرنامج :</b>  ينفذ البرنامج من خلال كادر وظيفي يقدر في عام 2013 بنحو ( 31 ) موظفا منهم ( 16 ) ذكور و ( 15 ) إناث .</p>						
<b>مؤشرات قياس أداء البرنامج</b>						
القيمة المستهدفة		تقييم ذاتي اولي	القيمة	القيمة	سنة الاساس	مؤشر قياس الاداء
			المستهدفة	الفعلية		
2016	2015	2014	2013	2012	القيمة	
-	5%	10%	65%	70%	20%	-
1 اعداد استراتيجية طويلة المدى						
<b>مخصصات برنامج تطوير قطاع النقل حسب الانشطة والمشاريع (بالدينار)</b>						
تأشيرتي		مقدر	إعادة تقدير	مقدر	فعلي	الأنشطة و المشاريع
2016	2015	2014	2013	2013	2012	
971,500	910,000	830,000	734,500	1,089,000	4,306,123	التفقات الجارية
971,500	910,000	830,000	734,500	1,089,000	4,306,123	601 تنظيم وتطوير قطاع النقل
91,060,000	66,865,000	41,467,000	37,929,000	57,599,000	8,221,662	التفقات الرأسمالية
0	220,000	700,000	700,000	1,000,000	437,218	001 دراسات تطوير النقل
35,000,000	5,000,000	1,000,000	14,374,000	27,124,000	941,237	003 إنشاء شبكة سكك حديدية وطنية/استراتيجية تطوير السكك الحديدية الأردنية سابقا
0	0	0	0	0	967,565	005 المنطقة الحرة جابر
0	0	150,000	650,000	650,000	453,210	006 شركة المطارات الاردنية/ مطار الملكة علياء الدولي
10,260,000	11,270,000	11,210,000	9,430,000	10,775,000	5,187,801	007 دعم مشاريع هيئة تنظيم النقل البري
43,700,000	23,500,000	6,500,000	4,225,000	5,000,000	234,631	008 الربط للنقل العام بين عمان والزرقاء/خط سكة حديد عمان-الزرقاء سابقا
0	0	650,000	150,000	300,000	0	009 وحدة إدارة المشاريع PMU
100,000	100,000	100,000	0	250,000	0	010 مركز خدمات عمان اللوجستي ومنطقة المفرق
0	24,775,000	20,000,000	8,400,000	12,500,000	0	011 وصلة سكة حديد مناجم الشيدية ومحطة إعادة التحميل في وادي اليتيم
1,500,000	1,500,000	657,000	0	0	0	012 إعادة تأهيل المدرج والممرات الجانبية في مطار عمان المدني/ شركة المطارات الاردنية
500,000	500,000	500,000	0	0	0	013 توسعة وإعادة تأهيل قاعة المغادرين في مطار عمان المدني/ شركة المطارات الاردنية
91,060,000	66,865,000	41,467,000	37,929,000	57,599,000	8,221,662	البرنامج / خزينة
92,031,500	67,775,000	42,297,000	38,663,500	58,688,000	12,527,785	مجموع البرنامج

النفقات الرأسمالية موزعة حسب المحافظات

الفصل : 3101 وزارة النقل

(بالدينار)

تأشيري 2016	تأشيري 2015	مقدر 2014	إعادة تقدير 2013	مقدر 2013	فعلي 2012	المحافظة	
41630000	12340000	9122000	16657000	30267000	4981933	المركز	11
700000	500000	200000	655000	2000000	0	محافظة اربد	21
1320000	1650000	2030000	500000	620000	967565	محافظة المفرق	22
0	0	0	883000	883000	1422817	محافظة جرش	23
0	0	532000	2000000	2000000	0	محافظة عجلون	24
23900000	13770000	4907000	3035000	4430000	0	محافظة العاصمة	31
820000	810000	520000	2000000	2000000	0	محافظة البلقاء	32
22640000	11970000	3250000	3000000	3000000	0	محافظة الزرقاء	33
0	0	0	500000	500000	342186	محافظة مادبا	34
0	0	0	500000	500000	821526	محافظة الكرك	41
300000	12750000	11050000	4750000	10750000	0	محافظة معان	42
0	550000	1006000	500000	500000	0	محافظة الطفيلة	43
0	12775000	10000000	4150000	2250000	0	محافظة العقبة	44
91310000	67115000	42617000	39130000	59700000	8536027	المجموع	

## الفصل : 3101 وزارة النقل

**الرؤية :** قطاع نقل متطور ومستدام يتميز بالكفاءة والسلامة والامن والاستقرار البيئي ويعزز التنمية الاقتصادية والاجتماعية ويجعل من الاردن مركزا اقليميا.

**الرسالة :** وضع ومراقبة تنفيذ السياسات الهادفة الى تطوير وادامة قطاع النقل وتعزيز دور القطاع الخاص وتشجيعه على الاستثمار وزيادة انتاجية قطاع النقل ووضع منظومة من مؤشرات تراعي التقيد بمعايير السلامة والامن والحفاظ على البيئة وتبني المشاريع القادرة على جعل الاردن نقطة اتصال وتواصل داخل الاقليم وبينه وبين العالم الخارجي.

الاطار القانوني : بموجب القانون رقم ( 89 ) لسنة 2003

الأهداف الإستراتيجية للوزارة / الدائرة و مؤشرات قياس الاداء									
القيمة المستهدفة			تقييم ذاتي اولي	القيمة المستهدفة	القيمة الفعلية	القيمة الأساس		مؤشر قياس الاداء	الهدف الإستراتيجي
						القيمة	سنة الأساس		
2016	2015	2014	2013	2013	2012	القيمة	الأساس		
13%	12%	11%	10%	11%	9%	9.2%	2008	1	رفع مستوى اداء الوزارة وتمكينها من القيام بمهامها
0	0	0	0	25%	0	-	2008	1	تطوير منظومة النقل
35%	50%	10%	3%	25%	2%	-	2010	2	إنشاء الشبكة الوطنية للسكك الحديدية
-	-	-	10%	10%	20%	-	2008	3	الربط العام بين مدينتي عمان والزرقاء
-	50%	40%	8%	-	2%	-	2008	4	تطوير وتأهيل مطار الملكة علياء الدولي
									إنجاز وصلة سكة حديد مناجم الشيدية ومحطة اعادة التحميل في وادي البتم

البرامج التي تحقق الأهداف الاستراتيجية ومؤشرات قياس الاداء										
القيمة المستهدفة			تقييم ذاتي اولي	القيمة المستهدفة	القيمة الفعلية	القيمة الأساس		مؤشر قياس الاداء	البرنامج	الهدف
						القيمة	سنة الأساس			
2016	2015	2014	2013	2013	2012	القيمة	الأساس			
88%	87%	86%	85%	81%	82%	62%	2008	1	درجة رضا الموظفين	5301
75%	74%	73%	72%	80%	70%	53%	2008	2	نسبة الموظفين المؤهلين	
-	-	32%	35%	35%	33%	-	-	3	تطوير استراتيجية قصيرة المدى	
-	5%	10%	65%	70%	20%	-	-	1	اعداد استراتيجية طويلة المدى	5305

مخصصات البرامج									
الهدف		البرنامج		فعلي	مقدر	اعادة تقدير	مقدر	تأشيري	تأشيري
				2012	2013	2013	2014	2015	2016
1	الإدارة والخدمات المساندة	5301	جارية	606004	714000	643500	697000	719000	735500
			رأسمالية	314365	2101000	1201000	1150000	250000	
			المجموع	920369	2815000	1844500	1847000	969000	
2	تطوير قطاع النقل	5305	جارية	4306123	1089000	734500	830000	910000	971500
			رأسمالية	8221662	57599000	37929000	41467000	66865000	
			المجموع	12527785	58688000	38663500	42297000	67775000	
			مجموع الجارية	4912127	1803000	1378000	1527000	1629000	1707000
			مجموع الرأسمالية	8536027	59700000	39130000	42617000	67115000	91310000
			مجموع الفصل	13448154	61503000	40508000	44144000	68744000	93017000

مخصصات الأنشطة الجارية حسب البرنامج									
البرنامج		الأنشطة		فعلي	مقدر	اعادة تقدير	مقدر	تأشيري	تأشيري
				2012	2013	2013	2014	2015	2016
5301	الخدمات الإدارية والمساندة	601	الأنشطة	606004	714000	643500	697000	719000	735500
			مجموع البرنامج	606004	714000	643500	697000	719000	
5305	تنظيم وتطوير قطاع النقل	601	الأنشطة	4306123	1089000	734500	830000	910000	971500
			مجموع البرنامج	4306123	1089000	734500	830000	910000	
			المجموع	4912127	1803000	1378000	1527000	1629000	1707000



مخصصات المشاريع الرأسمالية حسب البرنامج

تأشير 2016	تأشير 2015	مقدر 2014	اعادة تقدير 2013	مقدر 2013	فعلي 2012	المشاريع	البرنامج
250000	250000	575000	326000	726000	251141	مشروع الإدارة	001 5301
0	0	25000	15000	25000	6470	حوسبة الوزارة	002
0	0	550000	860000	1350000	56754	انشاء مبنى جديد للوزارة	003
250000	250000	1150000	1201000	2101000	314365	مجموع البرنامج	
0	220000	700000	700000	1000000	437218	دراسات تطوير النقل	001 5305
35000000	5000000	1000000	14374000	27124000	941237	إنشاء شبكة سكك حديدية وطنية/استراتيجية تطوير السكك الحديدية الأردنية سابقا	003
0	0	0	0	0	967565	المنطقة الحرة جابر	005
0	0	150000	650000	650000	453210	شركة المطارات الاردنية/ مطار الملكة علياء الدولي	006
10260000	11270000	11210000	9430000	10775000	5187801	دعم مشاريع هيئة تنظيم النقل البري	007
43700000	23500000	6500000	4225000	5000000	234631	الربط للنقل العام بين عمان و الزرقاء/خط سكة حديد عمان-الزرقاء سابقا	008
0	0	650000	150000	300000	0	وحدة إدارة المشاريع PMU	009
100000	100000	100000	0	250000	0	مركز خدمات عمان اللوجستي ومنطقة المفرق	010
0	24775000	20000000	8400000	12500000	0	وصلة سكة حديد مناجم الشيدية ومحطة إعادة التحميل في وادي اليتم	011
1500000	1500000	657000	0	0	0	اعادة تأهيل المدرج والممرات الجاتبية في مطار عمان المدني/ شركة المطارات الاردنية	012
500000	500000	500000	0	0	0	توسعة واعادة تأهيل قاعة المغادرين في مطار عمان المدني/ شركة المطارات الاردنية	013
91060000	66865000	41467000	37929000	57599000	8221662	مجموع البرنامج	
91310000	67115000	42617000	39130000	59700000	8536027	المجموع	

مخصصات البرامج حسب مصادر التمويل

تأشير 2016	تأشير 2015	مقدر 2014	اعادة تقدير 2013	مقدر 2013	فعلي 2012	البرامج	الهدف
735500	719000	697000	643500	714000	606004	جارية	5301 1
250000	250000	1150000	1201000	2101000	314365	رأسمالية	
250000	250000	1150000	1201000	2101000	314365	خزينة	
0	0	0	0	0	0	قروض	
985500	969000	1847000	1844500	2815000	920369	مجموع البرنامج	
971500	910000	830000	734500	1089000	4306123	جارية	5305 2
91060000	66865000	41467000	37929000	57599000	8221662	رأسمالية	
91060000	66865000	41467000	37929000	57599000	8221662	خزينة	
0	0	0	0	0	0	قروض	
92031500	67775000	42297000	38663500	58688000	12527785	مجموع البرنامج	
93017000	68744000	44144000	40508000	61503000	13448154	مجموع الفصل	

الخلاصة الإجمالية للنفقات الجارية للسنوات 2012 - 2016

( بالدينار )

الفصل : 3101 وزارة النقل

المجموعة	المادة	الوصف	فعلّي 2012	مقدر 2013	اعادة تقدير 2013	مقدر 2014	تأشيرّي 2015	تأشيرّي 2016
21		تعويضات العاملين						
2111		الرواتب والأجور والعلاوات						
101		الموظفون المصنفون	36237	38000	38000	39000	40000	41000
102		الموظفون غير المصنفين	171363	181000	173000	188000	194000	197000
103		الموظفون بعقود	294852	342000	260500	342000	357000	362500
105		علاوة غلاء المعيشة الشخصية	134223	142500	134500	150000	155000	157000
106		علاوة غلاء المعيشة العائلية	12486	14000	12000	15000	15800	17000
110		علاوة العمل الإضافي	13164	11500	10000	15000	15500	16000
111		العلاوة الإضافية	111054	118000	118000	145000	149000	151000
113		علاوة النقل	21392	20300	20300	25000	26000	27000
114		بدل تنقلات	11440	11300	11300	12000	12700	13500
116		مكافآت الموظفين	47924	47400	47400	50000	50000	50000
		المجموع	854135	926000	825000	981000	1015000	1032000
2121		مساهمات الضمان الاجتماعي						
301		الضمان الاجتماعي	62499	71000	61000	78000	80000	81000
		المجموع	62499	71000	61000	78000	80000	81000
22		استخدام السلع والخدمات						
2211		استخدام السلع و الخدمات						
202		الهاتف والتلكس والبرق والبريد	16908	17000	17000	19000	20000	21000
203		الماء	2442	4000	4000	3000	3000	3000
204		الكهرباء	23793	14000	14000	23000	27000	31000
205		المحروقات	25950	17000	17000	20000	21000	24000
206		صيانة الآلات والأثاث ولوازمها	3479	8000	8000	8000	8000	8000
207		صيانة السيارات والآليات ولوازمها	4039	6000	6000	6000	6000	6000
208		صيانة وإصلاحات الأبنية ولوازمها	2768	4000	4000	4000	4000	4000
209		قرطاسية مختلفة ومطبوعات و لوازم مكتبية	18371	23000	21000	23000	23000	23000
210		مواد وخامات - إعاشة، البسة، أدوية، أفلام، الخ...	3000	5000	5000	5000	5000	5000
211		التنظيفات ولوازمها - منها عقود التنظيفات	20774	23000	21000	25000	26000	26000
212		التأمين	3602	14000	14000	7000	7000	7000
213		السفر في المهمات الرسمية	12947	11000	11000	11000	12000	13000
214		مصرفات سلع وخدمات أخرى	3235454	13000	13000	13000	13000	13000
		المجموع	3373527	159000	155000	167000	175000	184000
26		الدعم / المنح						
2631		الدعم لوحدات حكومية عامة						
313		الدعم لوحدات حكومية عامة / جارية	586409	612000	302000	266000	324000	375000
		المجموع	586409	612000	302000	266000	324000	375000
28		نفقات أخرى						
2821		نفقات أخرى جارية						
302		المساهمات	10000	10000	10000	10000	10000	10000
303		البعثات العلمية والدورات التدريبية	10695	12000	12000	12000	12000	12000
305		مكافآت لغير الموظفين	14862	13000	13000	13000	13000	13000
		المجموع	35557	35000	35000	35000	35000	35000
		مجموع الفصل	4912127	1803000	1378000	1527000	1629000	1707000

الإدارة والخدمات المساندة						5301	البرنامج
الخدمات الإدارية والمساندة						601	النشاط
تأشيرى 2016	تأشيرى 2015	مقدر 2014	اعادة تقدير 2013	مقدر 2013	فعلى 2012	المادة / البند	المجموعة
						تعويضات العاملين	21
						الرواتب والأجور والعلوات	2111
41000	40000	39000	38000	38000	36237	الموظفون المصفون	101
145000	143000	138000	133000	138000	97143	الموظفون غير المصفين	102
44000	43000	42000	39000	83000	45951	الموظفون بعقود	103
120000	119000	115000	107000	115000	108239	علاوة علاء المعيشة الشخصية	105
10500	10000	9500	9000	11000	9488	علاوة علاء المعيشة العائلية	106
13000	12500	12000	7000	8500	10494	علاوة العمل الاضافي	110
95000	94000	91000	75000	75000	68836	العلاوة الاضافية	111
16000	15500	15000	14500	14500	14570	علاوة النقل	113
10500	10000	9500	9000	9000	9060	بدل تنقلات	114
35000	35000	35000	36000	36000	37925	مكافآت الموظفين	116
530000	522000	506000	467500	528000	437943	المجموع	
						مساهمات الضمان الاجتماعي	2121
36500	36000	35000	30000	38000	28393	الضمان الاجتماعي	301
36500	36000	35000	30000	38000	28393	المجموع	
						استخدام السلع والخدمات	22
						استخدام السلع والخدمات	2211
18000	17000	16000	14000	14000	13993	الهاتف والتكس والبرق والبريد	202
2000	2000	2000	3000	3000	2442	الماء	203
18000	15000	14000	12000	12000	11880	الكهرباء	204
18000	15000	14000	11000	11000	14972	المحروقات	205
7000	7000	7000	7000	7000	3479	صيانة الآلات والأثاث ولوازمها	206
5000	5000	5000	5000	5000	4039	صيانة السيارات والآليات ولوازمها	207
4000	4000	4000	4000	4000	2768	صيانة وإصلاحات الآتية ولوازمها	208
19000	19000	19000	19000	19000	17890	قرطاسية مختلفة ومطبوعات و لوازم مكتبية	209
3000	3000	3000	3000	3000	3000	مواد وخامات - إعاشة،البسة،أدوية،أفلام،الخ...	210
26000	26000	25000	21000	23000	20774	التنظيفات ولوازمها - منها عقود التنظيفات	211
6000	6000	6000	6000	6000	3602	التأمين	212
10000	9000	8000	8000	8000	7982	السفر في المهمات الرسمية	213
8000	8000	8000	8000	8000	2990	مصروفات سلع وخدمات اخرى	214
144000	136000	131000	121000	123000	109811	المجموع	
						نفقات أخرى	28
						نفقات اخرى جارية	2821
10000	10000	10000	10000	10000	10000	المساهمات	302
7000	7000	7000	7000	7000	9995	البيعات العلمية والدورات التدريبية	303
8000	8000	8000	8000	8000	9862	مكافآت لغير الموظفين	305
25000	25000	25000	25000	25000	29857	المجموع	
735500	719000	697000	643500	714000	606004	مجموع النشاط	
735500	719000	697000	643500	714000	606004	مجموع البرنامج	

تطوير قطاع النقل						5305	البرنامج
تنظيم وتطوير قطاع النقل						601	النشاط
تأشيرى 2016	تأشيرى 2015	مقدر 2014	اعادة تقدير 2013	مقدر 2013	فعلى 2012	المادة / البند	المجموعة
						تعويضات العاملين	21
						الرواتب والاجور والعلوات	2111
52000	51000	50000	40000	43000	74220	الموظفون غير المصنفين	102
318500	314000	300000	221500	259000	248901	الموظفون بعقود	103
37000	36000	35000	27500	27500	25984	علاوة غلاء المعيشة الشخصية	105
6500	5800	5500	3000	3000	2998	علاوة غلاء المعيشة العائلية	106
3000	3000	3000	3000	3000	2670	علاوة العمل الاضافى	110
56000	55000	54000	43000	43000	42218	العلاوة الاضافية	111
11000	10500	10000	5800	5800	6822	علاوة النقل	113
3000	2700	2500	2300	2300	2380	بدل تنقلات	114
15000	15000	15000	11400	11400	9999	مكافآت الموظفين	116
502000	493000	475000	357500	398000	416192	المجموع	
						مساهمات الضمان الاجتماعى	2121
44500	44000	43000	31000	33000	34106	الضمان الاجتماعى	301
44500	44000	43000	31000	33000	34106	المجموع	
						استخدام السلع والخدمات	22
						استخدام السلع والخدمات	2211
3000	3000	3000	3000	3000	2915	الهاتف والتلكس والبرق والبريد	202
1000	1000	1000	1000	1000	0	الماء	203
13000	12000	9000	2000	2000	11913	الكهرباء	204
6000	6000	6000	6000	6000	10978	المحروقات	205
1000	1000	1000	1000	1000	0	صيانة الآلات والاثاث ولوازمها	206
1000	1000	1000	1000	1000	0	صيانة السيارات والالينات ولوازمها	207
4000	4000	4000	2000	4000	481	قرطاسية مختلفة ومطويات و لوازم مكتبية	209
2000	2000	2000	2000	2000	0	مواد وخامات - إعاشة،البسة،الوية،أفلام،الخ...	210
1000	1000	1000	8000	8000	0	التامين	212
3000	3000	3000	3000	3000	4965	السفر فى المهمات الرسمية	213
5000	5000	5000	5000	5000	3232464	مصروفات سلع وخدمات اخرى	214
5000	5000	5000	5000	5000	4817	مصروفات سلع وخدمات اخرى	000
0	0	0	0	0	3227647	حصة مجموعة المطار الدولية من ضريبة المغادرة	086
40000	39000	36000	34000	36000	3263716	المجموع	
						الدعم / المنح	26
						الدعم لوحداث حكومية عامة	2631
375000	324000	266000	302000	612000	586409	الدعم لوحداث حكومية عامة / جارية	313
375000	324000	266000	302000	612000	586409	هيئة تنظيم النقل البرى	032
375000	324000	266000	302000	612000	586409	المجموع	
						نفقات أخرى	28
						نفقات اخرى جارية	2821
5000	5000	5000	5000	5000	700	البعثات العلمية والدورات التدريبية	303
5000	5000	5000	5000	5000	5000	مكافآت لغير الموظفين	305
10000	10000	10000	10000	10000	5700	المجموع	
971500	910000	830000	734500	1089000	4306123	مجموع النشاط	
971500	910000	830000	734500	1089000	4306123	مجموع البرنامج	
1707000	1629000	1527000	1378000	1803000	4912127	مجموع الفصل	

الخلاصة الإجمالية للنفقات الرأسمالية للسنوات 2012 - 2016

( بالدينار )						الفصل : 3101 وزارة النقل		
تأشيرتي 2016	تأشيرتي 2015	مقدر 2014	اعادة تقدير 2013	مقدر 2013	فعلي 2012	الوصف	المادة	المجموعة
						النفقات		
						استخدام السلع والخدمات		22
						استخدام السلع والخدمات		2211
4000	4000	1000	0	10000	2088	صيانة وإصلاحات المباني والمرافق	510	
246000	246000	585000	376000	766000	249053	نفقات ادامة و تشغيل	512	
250000	250000	586000	376000	776000	251141	المجموع		
						الدعم / المنح		26
						الدعم لوحدات حكومية عامة / رأسمالية		2632
10260000	11270000	11210000	9430000	10775000	5187801	الدعم لوحدات حكومية عامة / رأسمالية	509	
10260000	11270000	11210000	9430000	10775000	5187801	المجموع		
						نفقات أخرى		28
						نفقات اخرى رأسمالية		2822
1000000	1220000	7300000	10399000	12250000	1378455	دراسات وأبحاث واستشارات	504	
1000000	1220000	7300000	10399000	12250000	1378455	المجموع		
						اصول ثابتة		
						اصول غير مالية		31
						مباني وانشاءات		3111
45700000	50275000	23307000	5360000	9950000	56754	اشغال و انشاءات	508	
45700000	50275000	23307000	5360000	9950000	56754	المجموع		
						أجهزة و البات ومعدات		3112
0	0	64000	515000	525000	694311	معدات وآلات وأجهزة	505	
0	0	64000	515000	525000	694311	المجموع		
						اصول ثابتة اخرى		3113
0	0	50000	50000	50000	0	تجهيز وتاثيث	511	
0	0	50000	50000	50000	0	المجموع		
						اراضي		3141
34100000	4100000	100000	13000000	25374000	967565	اراضي	507	
34100000	4100000	100000	13000000	25374000	967565	المجموع		
91310000	67115000	42617000	39130000	59700000	8536027	مجموع الفصل		

النفقات الرأسمالية حسب البرنامج والمشاريع للسنوات 2012 - 2016

الفصل : 3101 وزارة النقل

( بالدينار )

البرنامج							5301	الإدارة والخدمات المساندة	
المشروع							001	مشروع الإدارة	
مصدر التمويل							102001	رأسمالية - خزينة	
المجموعة	المادة / البند	الوصف	فعلي 2012	مقدر 2013	اعادة تقدير 2013	مقدر 2014	تأشيري 2015	تأشيري 2016	
22		استخدام السلع والخدمات							
2211		استخدام السلع والخدمات							
510		صيانة واصلاحات المباني والمرافق							
008		صيانة ابنية ومرافق مختلفة	2088	10000	0	1000	4000	4000	
		مجموع المادة	2088	10000	0	1000	4000	4000	
512		نفقات ادامة و تشغيل							
002		الهاتف والبرق والبريد	1487	4000	4000	4000	4000	4000	
003		الماء	0	2000	2000	1000	1000	1000	
004		الكهرباء	3062	10000	10000	10000	10000	10000	
005		المحروقات	3884	10000	10000	15000	15000	15000	
011		مصاريف بناء القدرات	178632	500000	170000	370000	33000	33000	
012		اشتراقات ، تأمينات	9142	15000	15000	13000	13000	13000	
013		عقود خدمات	46861	60000	60000	60000	60000	60000	
018		صيانة شبكات حاسوب	5985	15000	15000	12000	10000	10000	
100		مصاريف وحدة الامانة العامة لتسهيل النقل والتج	0	100000	40000	50000	100000	100000	
		مجموع المادة	249053	716000	326000	535000	246000	246000	
31		اصول غير مالية							
3112		أجهزة و البات ومعدات							
505		معدات وآلات وأجهزة							
068		الخلايا الشمسية المولدة للطاقة الكهربائية	0	0	0	39000	0	0	
		مجموع المادة	0	0	0	39000	0	0	
		مجموع المشروع / خزينة	251141	726000	326000	575000	250000	250000	
المشروع							002	حوسبة الوزارة	
مصدر التمويل							102001	رأسمالية - خزينة	
المجموعة	المادة / البند	الوصف	فعلي 2012	مقدر 2013	اعادة تقدير 2013	مقدر 2014	تأشيري 2015	تأشيري 2016	
31		اصول غير مالية							
3112		أجهزة و البات ومعدات							
505		معدات وآلات وأجهزة							
001		أجهزة حاسوب وتوابعه	6470	20000	10000	20000	0	0	
006		أجهزة ومعدات السلامة العامة	0	5000	5000	5000	0	0	
		مجموع المادة	6470	25000	15000	25000	0	0	
		مجموع المشروع / خزينة	6470	25000	15000	25000	0	0	
المشروع							003	انشاء مبنى جديد للوزارة	
مصدر التمويل							102001	رأسمالية - خزينة	
المجموعة	المادة / البند	الوصف	فعلي 2012	مقدر 2013	اعادة تقدير 2013	مقدر 2014	تأشيري 2015	تأشيري 2016	
31		اصول غير مالية							
3111		مباني وانشاءات							
508		أشغال وانشاءات							
013		انشاء ابنية مختلفة	56754	1300000	810000	500000	0	0	
		مجموع المادة	56754	1300000	810000	500000	0	0	
3113		اصول ثابتة اخرى							
511		تجهيز وتاثيث							
006		تاثيث و تجهيز المباني و المرافق	0	50000	50000	50000	0	0	
		مجموع المادة	0	50000	50000	50000	0	0	
		مجموع المشروع / خزينة	56754	1350000	860000	550000	0	0	
		مجموع البرنامج	314365	2101000	1201000	1150000	250000	250000	

النفقات الرأسمالية حسب البرنامج والمشاريع للسنوات 2012 - 2016

الفصل : 3101 وزارة النقل

( بالدينار )

البرنامج							5305	تطوير قطاع النقل
المشروع							001	دراسات تطوير النقل
مصدر التمويل							102001	رأسمالية - خزينة
المجموعة	المادة / البند	الوصف	فعلي 2012	مقدر 2013	اعادة تقدير 2013	مقدر 2014	تأشير 2015	تأشير 2016
28		نفقات أخرى						
2822		نفقات أخرى رأسمالية						
504		دراسات وأبحاث واستشارات						
037		دراسات استراتيجية قطاع النقل	437218	1000000	700000	700000	220000	0
		مجموع المادة	437218	1000000	700000	700000	220000	0
		مجموع المشروع / خزينة	437218	1000000	700000	700000	220000	0
المشروع							003	إنشاء شبكة سكك حديدية وطنية/استراتيجية تطوير السكك الحديدية الأردنية سابقا
مصدر التمويل							102001	رأسمالية - خزينة
المجموعة	المادة / البند	الوصف	فعلي 2012	مقدر 2013	اعادة تقدير 2013	مقدر 2014	تأشير 2015	تأشير 2016
28		نفقات أخرى						
2822		نفقات أخرى رأسمالية						
504		دراسات وأبحاث واستشارات						
015		دراسات و استشارات و مخططات هندسية	941237	2000000	1374000	1000000	1000000	1000000
		مجموع المادة	941237	2000000	1374000	1000000	1000000	1000000
31		اصول غير مالية						
3141		اراضي						
507		اراضي						
001		استملاك وشراء اراضي	0	25124000	13000000	0	4000000	34000000
		مجموع المادة	0	25124000	13000000	0	4000000	34000000
		مجموع المشروع / خزينة	941237	27124000	14374000	1000000	5000000	35000000
المشروع							005	المنطقة الحرة جابر
مصدر التمويل							102001	رأسمالية - خزينة
المجموعة	المادة / البند	الوصف	فعلي 2012	مقدر 2013	اعادة تقدير 2013	مقدر 2014	تأشير 2015	تأشير 2016
31		اصول غير مالية						
3141		اراضي						
507		اراضي						
001		استملاك وشراء اراضي	967565	0	0	0	0	0
		مجموع المادة	967565	0	0	0	0	0
		مجموع المشروع / خزينة	967565	0	0	0	0	0
المشروع							006	شركة المطارات الاردنية/ مطار الملكة علياء الدولي
مصدر التمويل							102001	رأسمالية - خزينة
المجموعة	المادة / البند	الوصف	فعلي 2012	مقدر 2013	اعادة تقدير 2013	مقدر 2014	تأشير 2015	تأشير 2016
31		اصول غير مالية						
3111		مباني وانشاءات						
508		اشغال وانشاءات						
013		انشاء ابنية مختلفة	0	650000	650000	150000	0	0
		مجموع المادة	0	650000	650000	150000	0	0
3112		اجهزة و البات ومعدات						
505		معدات وآلات واجهزة						
063		اجهزة امنية	453210	0	0	0	0	0
		مجموع المادة	453210	0	0	0	0	0
		مجموع المشروع / خزينة	453210	650000	650000	150000	0	0

النفقات الرأسمالية حسب البرنامج والمشاريع للسنوات 2012 - 2016

الفصل : 3101 وزارة النقل

( بالدينار )

البرنامج							5305	تطوير قطاع النقل	
المشروع							007	دعم مشاريع هيئة تنظيم النقل البري	
مصدر التمويل							102001	رأسمالية - خزينة	
المجموعة	المادة / البند	الوصف	فعلي 2012	مقدر 2013	مقدر 2014	مقدر 2015	مقدر 2016	تأشيري 2015	تأشيري 2016
26		الدعم / المنح							
2632		الدعم لوحدات حكومية عامة / رأسمالية							
509		الدعم لوحدات حكومية عامة / رأسمالية							
062		هيئة تنظيم النقل البري	5187801	10775000	11210000	11270000	10260000		
		مجموع المادة	5187801	10775000	11210000	11270000	10260000		
		مجموع المشروع / خزينة	5187801	10775000	11210000	11270000	10260000		
المشروع							008	الربط للنقل العام بين عمان و الزرقاء/خط سكة حديد عمان-الزرقاء سابقا	
مصدر التمويل							102001	رأسمالية - خزينة	
المجموعة	المادة / البند	الوصف	فعلي 2012	مقدر 2013	مقدر 2014	مقدر 2015	مقدر 2016	تأشيري 2015	تأشيري 2016
28		نفقات أخرى							
2822		نفقات أخرى رأسمالية							
504		دراسات وأبحاث واستشارات							
015		دراسات و استشارات و مخططات هندسية	0	5000000	4225000	5000000	0	0	0
		مجموع المادة	0	5000000	4225000	5000000	0	0	0
31		اصول غير مالية							
3111		مباني و انشاءات							
508		اشغال و انشاءات							
064		انشاءات بنية تحتية مختلفة	0	0	0	1500000	23500000	43700000	43700000
		مجموع المادة	0	0	0	1500000	23500000	43700000	43700000
3112		أجهزة و البات ومعدات							
505		معدات وآلات وأجهزة							
999		معدات وآلات وأجهزة و متفرقة	234631	0	0	0	0	0	0
		مجموع المادة	234631	0	0	0	0	0	0
		مجموع المشروع / خزينة	234631	5000000	4225000	6500000	23500000	43700000	43700000
المشروع							009	وحدة إدارة المشاريع PMU	
مصدر التمويل							102001	رأسمالية - خزينة	
المجموعة	المادة / البند	الوصف	فعلي 2012	مقدر 2013	مقدر 2014	مقدر 2015	مقدر 2016	تأشيري 2015	تأشيري 2016
22		استخدام السلع والخدمات							
2211		استخدام السلع والخدمات							
512		نفقات ادامة و تشغيل							
999		متفرقة	0	50000	50000	50000	0	0	0
		مجموع المادة	0	50000	50000	50000	0	0	0
28		نفقات أخرى							
2822		نفقات أخرى رأسمالية							
504		دراسات وأبحاث واستشارات							
027		شراء خدمات استشارية	0	250000	100000	600000	0	0	0
		مجموع المادة	0	250000	100000	600000	0	0	0
		مجموع المشروع / خزينة	0	300000	150000	650000	0	0	0
المشروع							010	مركز خدمات عمان اللوجستي ومنطقة المرفق	
مصدر التمويل							102001	رأسمالية - خزينة	
المجموعة	المادة / البند	الوصف	فعلي 2012	مقدر 2013	مقدر 2014	مقدر 2015	مقدر 2016	تأشيري 2015	تأشيري 2016
31		اصول غير مالية							
3141		اراضي							
507		اراضي							
001		استملاك وشراء اراضي	0	250000	0	100000	100000	100000	100000
		مجموع المادة	0	250000	0	100000	100000	100000	100000
		مجموع المشروع / خزينة	0	250000	0	100000	100000	100000	100000



النفقات الرأسمالية حسب البرنامج والمشاريع للسنوات 2012 - 2016

الفصل : 3101 وزارة النقل

( بالدينار )

البرنامج							5305	تطوير قطاع النقل
المشروع							011	وصلة سكة حديد مناجم الشيدية ومحطة إعادة التحميل في وادي اليتم
مصدر التمويل							102001	رأسمالية - خزينة
المجموعة	المادة / البند	الوصف	فعلي 2012	مقدر 2013	مقدر 2014	تأشيري 2015	تأشيري 2016	
28		نفقات أخرى						
2822		نفقات أخرى رأسمالية						
504		دراسات وأبحاث واستشارات						
015		دراسات و استشارات و مخططات هندسية	0	4000000	0	0	0	
		مجموع المادة	0	4000000	0	0	0	
31		اصول غير مالية						
3111		مباني وانشاءات						
508		أشغال و انشاءات						
040		انشاءات مختلفة	0	8000000	0	24775000	0	
		مجموع المادة	0	8000000	0	24775000	0	
3112		أجهزة و البات ومعدات						
505		معدات وآلات وأجهزة						
999		معدات وآلات وأجهزة و متفرقة	0	500000	0	0	0	
		مجموع المادة	0	500000	0	0	0	
		مجموع المشروع / خزينة	0	12500000	0	24775000	0	
المشروع							012	إعادة تأهيل المدرج والممرات الجانبية في مطار عمان المدني/ شركة المطارات الاردنية
مصدر التمويل							102001	رأسمالية - خزينة
المجموعة	المادة / البند	الوصف	فعلي 2012	مقدر 2013	مقدر 2014	تأشيري 2015	تأشيري 2016	
31		اصول غير مالية						
3111		مباني وانشاءات						
508		أشغال و انشاءات						
040		انشاءات مختلفة	0	0	0	1500000	1500000	
		مجموع المادة	0	0	0	1500000	1500000	
		مجموع المشروع / خزينة	0	0	0	1500000	1500000	
المشروع							013	توسعة وإعادة تأهيل قاعة المغادرين في مطار عمان المدني/ شركة المطارات الاردنية
مصدر التمويل							102001	رأسمالية - خزينة
المجموعة	المادة / البند	الوصف	فعلي 2012	مقدر 2013	مقدر 2014	تأشيري 2015	تأشيري 2016	
31		اصول غير مالية						
3111		مباني وانشاءات						
508		أشغال و انشاءات						
040		انشاءات مختلفة	0	0	0	500000	500000	
		مجموع المادة	0	0	0	500000	500000	
		مجموع المشروع / خزينة	0	0	0	500000	500000	
		مجموع البرنامج	8221662	57599000	41467000	66865000	91060000	
		مجموع الفصل	8536027	59700000	42617000	67115000	91310000	