

## الفصل : 2201 وزارة الزراعة

**النشأة :** أنشئت وزارة الزراعة عام 1939 بموجب قانون رقم ( 20 ) لسنة 1973 وتم تعديله بموجب قانون الزراعة رقم 44 لسنة 2002 وتعديلاته.

**الرؤية :** قطاع زراعي فاعل في تعزيز الأمن الغذائي وتحقيق التنمية الشاملة والرفاه للمزارعين وبراغي ديمومة استخدام الموارد

**الرسالة :** العمل على تنظيم وتنمية القطاع الزراعي من أجل قطاع متطور ومستدام يحافظ على البيئة والموارد الزراعية ويعزز الإعتدال على الذات في إنتاج الغذاء ويلبي متطلبات الأسواق الداخلية والخارجية

### مهام الوزارة / الدائرة:

- المحافظة على الموارد الزراعية وتطويرها.
- زيادة الإعتدال على الذات وتحسين الميزان التجاري الزراعي.
- رفع كفاءة الإنتاج الزراعي النباتي والحيواني.
- تحقيق التكامل مع القطاعات الأخرى في الإقتصاد الوطني.
- توفير البيئة المؤسسية والإستثمارية المناسبة لتحقيق التنمية الزراعية.
- الإسهام في التنمية الريفية والزراعية الشاملة من خلال تمويل المزارعين.
- التنمية الزراعية من خلال تطوير فكرة الأقاليم.
- التعاون مع المؤسسات المحلية والعربية والإقليمية والدولية لتنفيذ برامج البحوث الزراعية ونقل التكنولوجيا وتقديم الإستشارات في مجال الزراعة.
- تحقيق الأمن الغذائي على المستوي الأسرى ومكافحة الفقر والبطالة.
- توفير الحماية الصحية للثروة الحيوانية والنباتية والبيئية.
- تطوير البحوث الزراعية ونقل التكنولوجيا والتوسع في الإرشاد الزراعي بما يخدم التنمية الزراعية.

### الأهداف الوطنية التي تسهم الوزارة / الدائرة في تحقيقها:

- زيادة الناتج الزراعي ورفع مساهمته في الناتج المحلي الإجمالي.
- المساعدة على إقامة المشاريع الزراعية التنموية وإدارتها.
- توفير البيئة المناسبة لعمل القطاع الخاص للقيام بدور أكثر فاعلية في التنمية الزراعية.
- زيادة مساهمة المرأة في التنمية الزراعية.
- موازنة عرض الإنتاج المحلي مع الطلب في الأسواق.
- تعزيز التكامل بين الإنتاج النباتي والإنتاج الحيواني.
- مكافحة التصحر وحماية التنوع الحيوي.

### أهم القضايا والتحديات التي تواجه الوزارة / الدائرة:

- ضعف التشريعات التي تحد من الزحف العمراني على الأراضي الزراعية واستمرار تقسيم الملكيات الزراعية الى مساحات صغيرة بحيث لم تعد ملائمة للاحجام الاقتصادية المثلى للإنتاج وعدم القدرة على استعمال المكننة في الزراعة
- عدم توفر المعلومات والإحصاءات الزراعية الدقيقة والموثوقة الضرورية في الوقت المناسب للتخطيط السليم للإنتاج حسب حاجات الأسواق من حيث الكميات والأصناف ومواعيد الإنتاج
- ضعف تنظيم القطاع الزراعي ومنظمات المزارعين وعدم قدرة القطاع الخاص والتنظيمات الزراعية على إيجاد حلول مناسبة خاصة في مجال التسويق والتخزين وشراء مدخلات الإنتاج وعدم انجاز القوانين المنظمة للأعمال
- اتساع الفجوة بين الإنتاج الزراعي والاحتياجات المتزايدة للسكان من الغذاء وعدم استجابة الإنتاج الزراعي للطلب في الأسواق المحلية والدولية
- عدم توفير التمويل الكافي لبرامج ومشاريع الإستراتيجية
- التناقص المستمر في كميات مياه الري السطحية العذبة ومحدوديتها في ضوء تنامي الاحتياجات المائية لقطاع المياه المنزلية والبلدية والصناعة والسياحة واعطاء هذه القطاعات الأولوية في التخصيص
- ضعف التدريب وبناء القدرات للكوادر العاملة في القطاع الزراعي وضعف اقبال العمالة المحلية على العمل في القطاع

## أهم القضايا والتحديات التي تواجه الوزارة / الدائرة:

- التغير المناخي وتذبذب كميات الامطار وعدم انتظامها وتعاقب سنوات الجفاف وتعاضم المخاطر الزراعية المتكررة الناتجة عن الظروف الجوية والتي تحد من الانشطة الاستثمارية في القطاع الزراعي وتعرض المزارعين للخسائر الاقتصادية
- تدهور التنوع الحيوي الطبيعي في اراضي الحراج والمراعي نتيجة للنشاط البشري

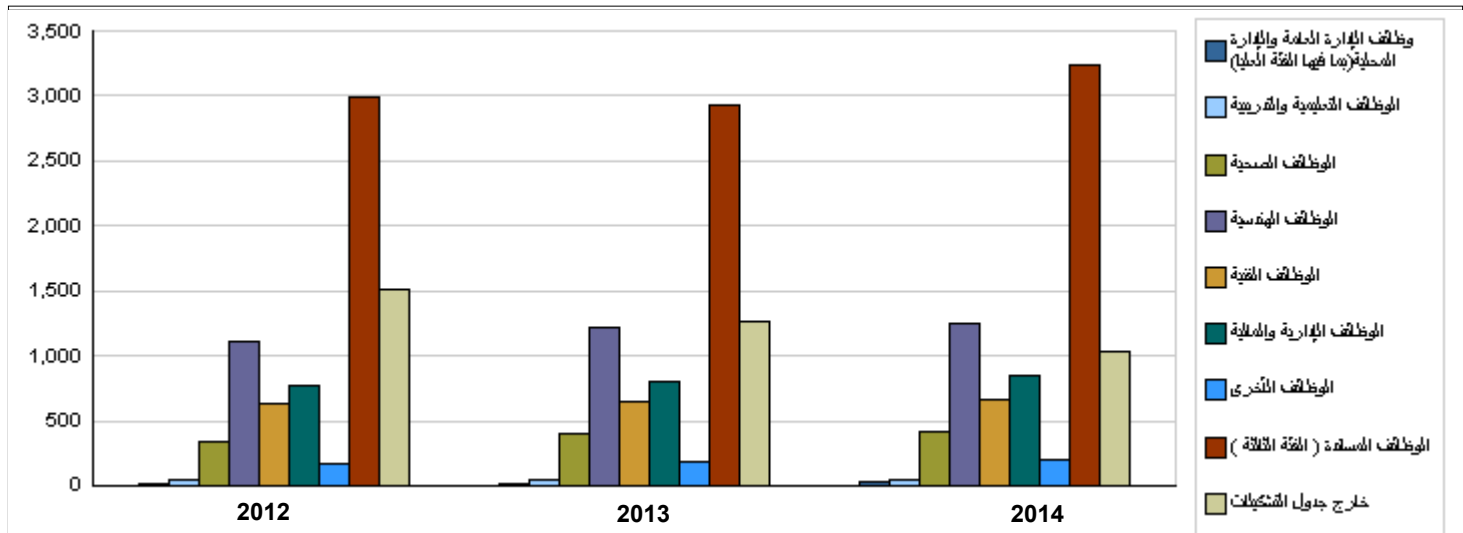
## الفصل : 2201 وزارة الزراعة

### الأهداف الإستراتيجية للوزارة / الدائرة و مؤشرات قياس الاداء

القيمة المستهدفة			تقييم ذاتي اولى	القيمة المستهدفة	القيمة الفعلية	القيمة	سنة الأساس	مؤشر قياس الأداء	الهدف الإستراتيجي
1	1	1	1	1	1,5	0,9	2008	1 الطاقة الاستيعابية للحصاد المائي (3م.م)	1 - المحافظة على استدامة الموارد الزراعية وتطويرها والمساهمة في تحقيق الامن الغذائي وزيادة نصيب الفرد من الناتج المحلي الزراعي
12	12	12	9	12	9	174	2009	2 تبطين قنوات الري (كم)	
4	4	4	3	3	1,4	15	2008	3 عدد تدابير صيانة وحفظ التربة ( ألف دونم )	
55	51	48	15	15	13	36	2008	4 زيادة كميات المياه المحصودة داخل المزرعة (الف 3م)	
17,2	17	16,9	16,7	16,7	16,6	21,9	2009	5 نسبة نمو الناتج المحلي الزراعي	
135	131	124	110	112	106	77	2009	6 نصيب الفرد من الناتج المحلي الزراعي - دينار	
150	150	150	135	135	330	3650	2008	7 عدد الاسر المستفيدة من مشاريع الامن الغذائي	
2,5	2,5	2,5	2,5	2,5	2,5	5	2009	1 زيادة مساحة الغطاء النباتي الحرجي ( الف دونم )	2 - المحافظة على التنوع الحيوي النباتي والتوسع باقامة المحميات الطبيعية والرعيوية
10	10	10	9,5	10	10	10	2009	2 تحريج جوانب الطرق ( كم )	
2	2	2	2	2	2	2	2009	3 انتاج الغراس الحرجية ( مليون )	
970	1020	1070	1100	1120	1179	1200	2009	4 خفض التعديات على الاشجار الحرجية ( عدد )	
19,3	18,8	18,3	18	18,8	18,3	17,5	2009	1 اصدار رخص الاستيراد والتصدير للمنتجات الزراعية (الف رخصة )	3 - تحسين بيئة الاستثمار في القطاع الزراعي
5000	4850	4700	4400	4550	4415	3995	2009	2 ترخيص منشآت زراعية (عدد)	
300	300	300	300	300	375	300	2008	3 رفع القدرات المؤسسية للعاملين في الوزارة (دورة تدريبية)	
3000	3000	3000	3000	3000	3000	3000	2009	1 انتاج بذار الفمخ والشعير المحسن ( طن )	4 - التوسع في استخدام التكنولوجيا الحديثة في قطاع الزراعة
105	105	105	100	105	105	105	2009	2 تنفيذ ابحاث تطبيقية لاستنباط اصناف محسنة (عدد)	
13	13	13	13	13	13	13	2009	3 تنفيذ ابحاث تطبيقية لزيادة كفاءة استخدام المياه (عدد)	
1150	1040	1030	800	825	693	582	2009	1 زيادة قيمة الصادرات الزراعية ( مليون دينار )	5 - تنظيم الانتاج وتحسين تنافسية المنتجات الزراعية في الاسواق المحلية والتصديرية
19,8	19,1	18,4	17,7	17,7	16,7	16,2	2009	2 زيادة نسبة الصادرات الزراعية الى اجمالي الصادرات (%)	
8,6	8,5	8,4	8,2	8,3	8,2	8	2009	1 زيادة فحص المبيدات ومتبقياتهما ( الف عينة )	6 - ضبط جودة المنتجات الزراعية و انتاج غذاء صحي وامن
52	50	48	45	46	44	40	2009	2 فحص العينات لمختلف المنتجات النباتية والحيوانية ( الف عينة )	
8400	8200	8000	7800	7800	7600	6650	2009	3 تحصين الثروة الحيوانية ضد الامراض (الف رأس )	

### أعداد الكوادر البشرية العاملة في الوزارة / الدائرة

مقدر 2014			أولى 2013			فعلي 2012			الوظيفة	المجموعة
25	4	21	22	3	19	19	3	16	وظائف الإدارة العامة والإدارة المحلية(بما فيها الفئة العليا)	
43	14	29	48	14	34	45	9	36	الوظائف التعليمية والتدريبية	
288	60	228	285	59	226	260	55	205	الوظائف الصحية	
110	0	110	100	0	100	60	0	60	ممرض مشاركون	
18	8	10	15	7	8	11	5	6	وظائف أخرى	
2	1	1	2	1	1	2	1	1	صيدلاني	
1187	219	968	1169	212	957	1058	149	909	الوظائف الهندسية	
62	17	45	55	15	40	46	13	33	وظائف أخرى	
668	202	466	651	201	450	639	170	469	الوظائف الفنية	
847	268	579	805	252	553	770	210	560	الوظائف الإدارية والمالية	
199	59	140	189	54	135	170	40	130	الوظائف الأخرى	
3239	662	2577	2933	585	2348	2986	384	2602	الوظائف المساندة ( الفئة الثالثة )	
6688	1514	5174	6274	1403	4871	6066	1039	5027	المجموع	
1038	200	838	1265	280	985	1510	300	1210	خارج جدول التشكيلات	
7726	1714	6012	7539	1683	5856	7576	1339	6237	المجموع الكلي	
38022000	7604400	30417600	31899000	6379800	25519200	31117669	6223534	24894135	تكلفة الرواتب	



مقدر 2014													أولي 2013	القيمة	سنة الأساس	الوصف	الرقم
28	1	3	1	3	1	1	9	0	0	2	2	5	28	23	2008	عدد المحطات الزراعية	1
30	3	0	2	2	1	5	5	4	1	1	3	3	30	20	2008	عدد المراكز الزراعية	2
52	4	3	5	6	3	3	5	6	2	1	5	9	52	48	2008	عدد العيادات البيطرية	3
12	1	1	1	1	1	0	2	1	0	2	1	1	12	10	2008	عدد المشاتل الحرجية	4
17	1	1	1	1	1	1	6	1	1	1	1	1	17	12	2008	عدد الوحدات الإرشادية	5
35	0	2	7	7	3	2	2	4	1	0	7	0	35	29	2008	عدد المحميات	6
76	1	3	4	8	2	2	7	34	2	1	4	8	76	43	2008	عدد المديريات	7

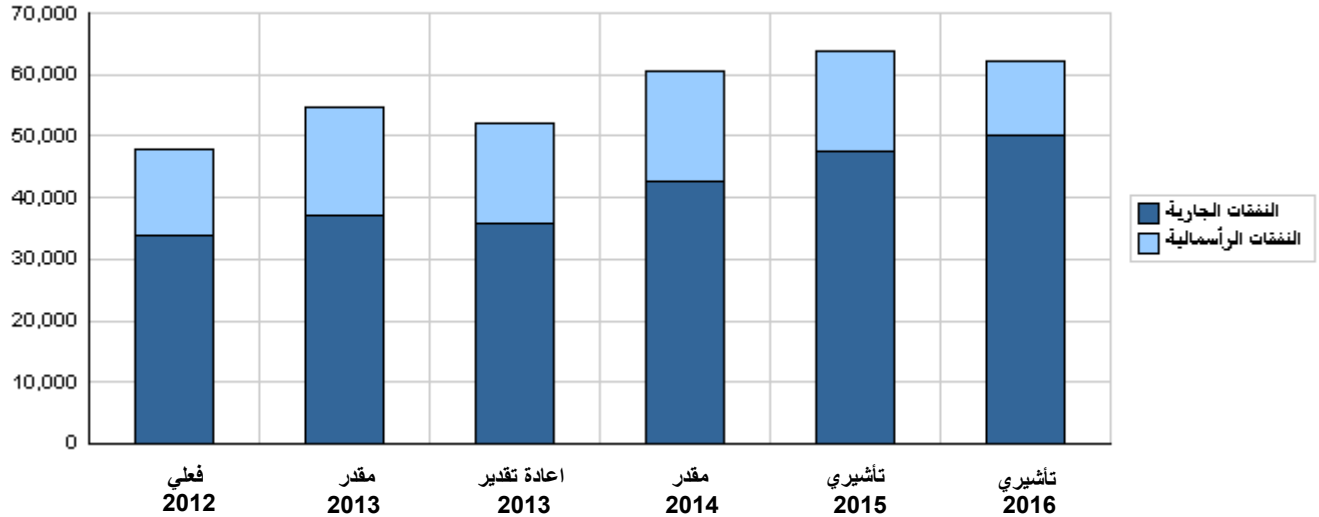
الخلاصة الاجمالية لنفقات الفصل 2201 - وزارة الزراعة  
للسنوات 2012 - 2016

( بالدينار )

تأشيرى	مقدر	اعادة تقدير	مقدر	فعلي	الوصف	المجموعة
2016	2015	2014	2013	2012		
<b>النفقات الجارية</b>						
41,835,000	39,654,000	35,122,000	29,623,000	30,864,000	الرواتب والاجور والعلوات	2111
3,500,000	3,300,000	2,900,000	2,276,000	2,310,000	مساهمات الضمان الاجتماعى	2121
2,950,000	2,800,000	2,675,000	2,489,000	2,489,000	استخدام السلع و الخدمات	2211
1,000,000	1,000,000	1,000,000	1,000,000	1,000,000	الإعانات لمؤسسات عامة	2511
665,000	740,000	800,000	299,000	299,000	الدعم لوحدات حكومية عامة	2631
30,000	30,000	30,000	30,000	30,000	نفقات اخرى جارية	2821
49,980,000	47,524,000	42,527,000	35,717,000	36,992,000	مجموع النفقات الجارية	
<b>النفقات الرأسمالية</b>						
4,555,500	5,755,500	6,150,500	7,187,560	7,188,500	الرواتب والاجور والعلوات	2111
642,000	642,000	642,000	617,000	617,000	مساهمات الضمان الاجتماعى	2121
3,181,500	3,402,500	3,388,500	3,038,500	3,159,458	استخدام السلع و الخدمات	2211
1,062,500	1,062,500	1,062,500	312,500	1,062,500	الدعم لوحدات حكومية عامة / رأسمالية	2632
102,000	210,000	363,000	291,940	292,000	نفقات اخرى رأسمالية	2822
3,000	2,387,000	3,125,000	2,162,000	2,512,000	مباني و انشاءات	3111
145,500	181,500	156,500	189,500	197,542	اجهزة و النبات ومعدات	3112
55,000	55,000	30,000	0	0	اصول ثابتة اخرى	3113
2,303,000	2,584,000	2,795,000	2,603,000	2,698,000	مخزونات	3122
0	0	372,000	0	0	اراضى	3141
12,050,000	16,280,000	18,085,000	16,402,000	17,727,000	مجموع النفقات الرأسمالية	
12,050,000	13,780,000	15,585,000	14,652,000	15,927,000	خزينة	
0	2,500,000	2,500,000	1,750,000	1,800,000	قروض	
62,030,000	63,804,000	60,612,000	52,119,000	54,719,000	مجموع النفقات الجارية و الرأسمالية	

(بالآلف دينار)

رسم بياني للنفقات الجارية و الرأسمالية للسنوات 2012 - 2016

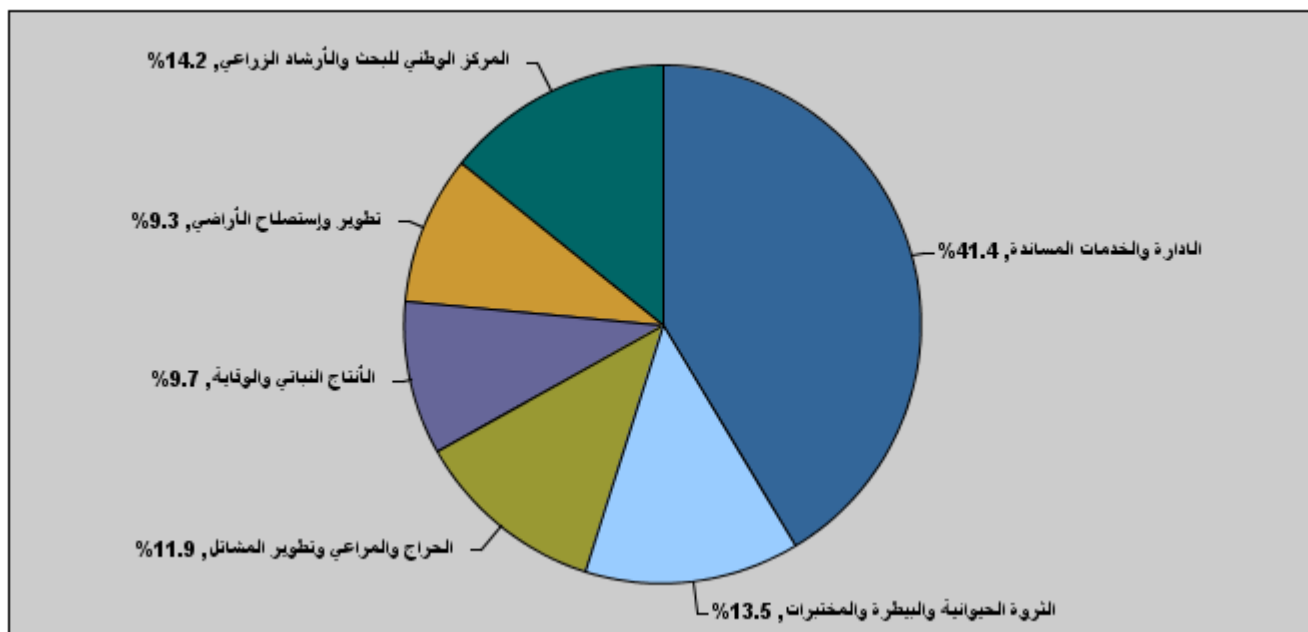


موازنة الفصل 2201 - وزارة الزراعة  
لعام 2014 موزعة حسب البرنامج

( بالدينار )

البرنامج	الوصف	النفقات الجارية	النفقات الرأسمالية	إجمالي النفقات
4001	الإدارة والخدمات المساندة	19,852,000	5,233,000	25,085,000
4005	الثروة الحيوانية والبيطرة والمختبرات	6,395,000	1,773,000	8,168,000
4010	الحراج والمراعي وتطوير المشاتل	3,959,000	3,273,000	7,232,000
4015	الانتاج النباتي والوقاية	4,259,000	1,597,000	5,856,000
4020	تطوير وإستصلاح الأراضي	1,527,000	4,119,000	5,646,000
4025	المركز الوطني للبحث والأرشاد الزراعي	6,535,000	2,090,000	8,625,000
	المجموع	42,527,000	18,085,000	60,612,000

إجمالي النفقات لعام 2014 موزعة حسب البرامج



المخصصات المقدرة للإناث موزعة حسب البرامج للسنوات 2012 - 2016

البرنامج	2012	2013	2014	2015	2016
4001	4362584	4654036	5649500	6381726	6955157
4005	1062248	1131841	1746652	2018742	2240467
4010	499687	525443	510987	525314	537447
4015	641175	653885	700779	773144	825830
4020	120627	159799	178895	214042	225757
4025	1989732	2008065	2258641	2458065	2152189
المجموع	8676053	9133069	11045454	12371033	12936847

موازنة الفصل 2201 - وزارة الزراعة موزعة حسب البرنامج

4001 برنامج الإدارة والخدمات المساندة							
<p><b>هدف البرنامج :</b> تقديم خدمات دعم واسناد ومتابعة لباقي برامج الوزارة الهدف الإستراتيجي المرتبط بالبرنامج : تحسين بيئة الاستثمار في القطاع الزراعي</p> <p><b>المديريات المرتبطة بالبرنامج :</b> 1- مديرية الإدارة والموارد البشرية 2- مديرية الشؤون المالية 3- مديرية العطاءات والمشتريات 4- مديرية المستودعات</p> <p><b>الخدمات التي يقدمها البرنامج :</b> 1- إعداد الدراسات واتخاذ الإجراءات المتعلقة بتطوير وتاهيل القوي البشرية بما يكفل حسن ادائها 2- الاشراف على كافة الاعمال الادارية المتعلقة بعمل الوزارة واعداد جدول التشكيلات 3- اعداد مشروع الموازنة العامة للوزارة بالتنسيق مع المديريات الاخرى 4- المشاركة في رسم السياسات المالية للوزارة وعرضها على الإدارة العليا لاتخاذ القرارات المناسبة بشانها والاشراف على تنفيذها بعد اعتمادها 5- إعداد المواصفات الفنية للاجهزة واللوازم والابنية وصيانتها بالتعاون مع الجهات ذات العلاقة 6- تحديد احتياجات الوزارة من اللوازم والمعدات بالتنسيق مع الجهات ذات العلاقة</p> <p><b>الكوادر العاملة بالبرنامج :</b> ينفذ البرنامج من خلال كادر وظيفي يقدر في عام 2013 بنحو ( 2842 ) موظفا منهم ( 2193 ) ذكور و ( 649 ) إناث .</p>							
مؤشرات قياس أداء البرنامج							
القيمة المستهدفة			تقييم ذاتي	القيمة	القيمة	سنة	مؤشر قياس الأداء
2016	2015	2014	اولى 2013	المستهدفة 2013	الفعلية 2012	القيمة لاساس	
14 %	12 %	10 %	13 %	13 %	12,5 %	13 %	2011
10	10	10	11	11	20	40	2009
205	200	195	167	190	185	185	2012
19,3	18,8	18,3	18	18,8	18,3	17,5	2009
<p>1 نسبة الموظفين الذين تم تدريبهم</p> <p>2 عدد المخالفات التي تم اكتشافها من الجهات الرقابية الحكومية (استيضاح)</p> <p>3 عدد العطاءات المحالة</p> <p>4 اصدار رخص استيراد وتصدير (الف رخصة)</p>							
مخصصات برنامج الإدارة والخدمات المساندة حسب الأنشطة والمشاريع (بالدينار)							
تأشيرتي		مقدر	إعادة تقدير	مقدر	فعلي	الأنشطة و المشاريع	
2016	2015	2014	2013	2013	2012		
24,440,000	22,425,000	19,852,000	16,354,000	16,880,000	15,329,855	التفقات الجارية	
24,440,000	22,425,000	19,852,000	16,354,000	16,880,000	15,329,855	601 الخدمات الإدارية والمساندة	
4,320,000	4,853,000	5,233,000	4,248,000	4,998,958	3,464,085	التفقات الرأسمالية	
2,534,000	3,067,000	3,447,000	3,358,000	3,358,958	3,003,783	001 مشروع الإدارة	
1,000,000	1,000,000	1,000,000	250,000	1,000,000	0	002 انشاء صندوق المخاطر الزراعية	
125,000	125,000	125,000	125,000	125,000	94,668	003 بناء القدرات المؤسسية لوزارة الزراعة	
661,000	661,000	661,000	515,000	515,000	365,634	006 تنمية اقليم الشراه الزراعي	
4,320,000	4,853,000	5,233,000	4,248,000	4,998,958	3,464,085	البرنامج / خزينة	
28,760,000	27,278,000	25,085,000	20,602,000	21,878,958	18,793,940	مجموع البرنامج	

موازنة الفصل 2201 - وزارة الزراعة موزعة حسب البرنامج

4005 برنامج الثروة الحيوانية والبيطرة والمختبرات						
<p><b>هدف البرنامج :</b> توفير الحماية الصحية للثروة الحيوانية باحدث المختبرات واللوازم الطبية</p> <p><b>الهدف الإستراتيجي المرتبط بالبرنامج :</b> ضبط جودة المنتجات الزراعية و انتاج غذاء صحي وآمن</p> <p><b>المديريات المرتبطة بالبرنامج :</b></p> <p>1- مديرية البيطرة 2- مديرية مختبرات الثروة الحيوانية 3- مديرية الانتاج الحيواني</p> <p><b>الخدمات التي يقدمها البرنامج :</b></p> <p>1- العمل على تشجيع الاستثمار في مشاريع الانتاج الحيواني المكثفة وتسمين الاغنام وذلك من خلال توفير الدراسات للمشاريع المجدية 2- اقامة وتطوير محطات الانتاج الحيواني التابعة للوزارة وتامين مستلزمات تلك المحطات 3- إعداد وتطبيق الصحة الحيوانية واعتمادها ومراجعتها بما يكفل منع انتقال المرض عن طريق المنتجات الحيوانية ومدخلات الانتاج وذلك لحماية صحة الانسان والحيوان 4- تحديد احتياجات المختبرات من الاجهزة واللوازم والمواد الكيماوية والبيولوجية ومتابعة توفيرها 5- إعداد التعليمات الفنية لطرق اخذ ونقل العينات المرضية والاستقصائية وعينات الاعلاف والادوية والمستحضرات البيطرية وغيرها 6- استلام العينات المخبرية وتسجيلها وتوزيعها على المختبرات الخاصة لغايات تحليلها 7- تطوير عمل المختبرات لتحسين قدرتها واعتمادها من قبل الجهات المعنية</p> <p><b>الكوادر العاملة بالبرنامج :</b> ينفذ البرنامج من خلال كادر وظيفي يقدر في عام 2013 بنحو ( 681 ) موظفا منهم ( 495 ) نكور و ( 186 ) إناث .</p>						
<b>مؤشرات قياس أداء البرنامج</b>						
مؤشر قياس الأداء		سنة الأساس	القيمة الفعلية	القيمة المستهدفة	تقييم ذاتي اولى	القيمة المستهدفة
1	عدد المواشي المحصنة المستهدفة المطلوب تحقيقها ( ألف رأس )	2009	6650	7600	7800	8000
2	عدد المواشي الذكور والاناث المحسنة والموزعة على مربي الثروة الحيوانية	2008	350	375	400	350
3	عدد مؤسسات الثروة الحيوانية المرخصة	2011	3082	3117	2950	3242
4	عدد العينات المفحوصة سنويا من الامراض	2011	31819	32613	30976	31750
<b>مخصصات برنامج الثروة الحيوانية والبيطرة والمختبرات حسب الانشطة والمشاريع (بالدينار)</b>						
الأنشطة و المشاريع		فعلي	مقدر	إعادة تقدير	مقدر	تأشيري
		2012	2013	2013	2014	2015
التنفقات الجارية		3,889,200	4,144,000	4,144,000	6,395,000	7,391,200
601 اقامة عمل المختبرات البيطرية و محطات الإنتاج الحيواني		3,889,200	4,144,000	4,144,000	6,395,000	7,391,200
التنفقات الرأسمالية		1,478,523	1,944,000	1,866,000	1,773,000	1,672,000
001 مشروع ادارة برنامج الثروة الحيوانية والبيطرة والمختبرات		1,004,560	1,014,000	936,000	710,000	720,000
002 المسح الوبائي لأمراض المشتركة بين الانسان و الحيوان		15,491	100,000	100,000	100,000	100,000
005 مشروع ترقيم الماشية في المملكة		34,926	70,000	70,000	113,000	110,000
010 التحضير للاعتماد		43,337	0	0	0	0
013 تطوير محطات الأغنام/الواله ، المشيرفة ، الفجيج		84,817	100,000	100,000	90,000	100,000
014 صندوق دعم وحماية الثروة الحيوانية		247,251	600,000	600,000	700,000	582,000
015 محميتي برقس و دبين		48,141	60,000	60,000	60,000	60,000
البرنامج / خزينة		1,478,523	1,944,000	1,866,000	1,773,000	1,672,000
مجموع البرنامج		5,367,723	6,088,000	6,010,000	8,168,000	9,063,200
						1,704,000
						9,907,000



موازنة الفصل 2201 - وزارة الزراعة موزعة حسب البرنامج

4010 برنامج الحراج والمراعي وتطوير المشاتل

هدف البرنامج :

حماية الثروة الحرجية من التعديات بكافة انواعها وحماية المراعي الطبيعية وتطوير المشاتل باحدث الطرق العلمية

الهدف الإستراتيجي المرتبط بالبرنامج :

المحافظة على التنوع الحيوي النباتي والتوسع باقامة المحميات الطبيعية والرعية

المديريات المرتبطة بالبرنامج :

1-مديرية الزراعة

2- مديرية الحراج والمراعي

الخدمات التي يقدمها البرنامج :

1- تجميل جوانب الطرق والمساهمة في راحة المسافرين

2- مراقبة عمليات الاستثمار في الحراج المملوك

3- توفير غراس ذات نوعية مناسبة وبدون مقابل للمؤسسات والشركات والجهات الحكومية والمواطنين

4- تنظيم عمليات فتح الطرق في الاراضي الحكومية بالتنسيق مع ذوي الاختصاص

5- تقديم المشورة ونشر الوعي والارشاد الحرجي

6- زيادة الرقعة الخضراء من الغابات وحماية القائم منها

7- نشر التوعية الحرجية بين المواطنين

الكوادر العاملة بالبرنامج :

ينفذ البرنامج من خلال كادر وظيفي يقدر في عام 2013 بنحو ( 860 ) موظفا منهم ( 749 ) ذكور و ( 111 ) إناث .

مؤشرات قياس أداء البرنامج

مؤشر قياس الأداء	سنة لاساس	القيمة الفعلية	القيمة المستهدفة	تقييم ذاتي اولى	القيمة المستهدفة		
					2014	2015	2016
1	2009	5	2,5	2,5	2,5	2,5	زيادة مساحة الغطاء النباتي الحرجي (الف دونم)
2	2009	10	10	9,5	10	10	تحريج جوانب الطرق ( كم )
3	2009	2	2	2	2	2	انتاج الغراس الحرجية (مليون)
4	2011	8	8	8	8	8	ادامة المحميات الحرجية/عدد
5	2011	28	28	28	28	28	ادامة المحميات الرعية/عدد

مخصصات برنامج الحراج والمراعي وتطوير المشاتل حسب الانشطة والمشاريع (بالدينار)

الأنشطة و المشاريع	فعلي	مقدر	إعادة تقدير	مقدر	تأشيري	
					2012	2013
التنققات الجارية	3,871,448	4,071,000	4,071,000	3,959,000	4,070,000	4,164,000
601 نشر التوعية الحرجية والإرشاد	3,871,448	4,071,000	4,071,000	3,959,000	4,070,000	4,164,000
التنققات الرأسمالية	3,638,690	3,640,000	3,635,000	3,273,000	3,262,000	3,242,000
001 مشروع ادارة برنامج الحراج والمراعي وتطوير المشاتل	3,189,431	3,075,000	3,075,000	2,710,000	2,705,000	2,705,000
003 تنمية المراعي في البادية الاردنية	192,314	225,000	225,000	223,000	223,000	223,000
004 تطوير المشاتل الحرجية	86,206	100,000	100,000	100,000	100,000	100,000
005 الحزام الاخضر	79,933	100,000	100,000	100,000	94,000	74,000
007 تحريج الاراضي المحيطة بالسود	85,343	100,000	100,000	100,000	100,000	100,000
009 حماية الثروة الحرجية	5,463	40,000	35,000	40,000	40,000	40,000
البرنامج / خزينة	3,638,690	3,640,000	3,635,000	3,273,000	3,262,000	3,242,000
مجموع البرنامج	7,510,138	7,711,000	7,706,000	7,232,000	7,332,000	7,406,000

موازنة الفصل 2201 - وزارة الزراعة موزعة حسب البرنامج

4015 برنامج الانتاج النباتي والوقاية

هدف البرنامج :

زيادة الانتاج النباتي والغذائي وحماية الثروة النباتية باحدث طرق الوقاية دون الاضرار بالبيئة

الهدف الإستراتيجي المرتبط بالبرنامج :

تنظيم الانتاج وتحسين تنافسية المنتجات الزراعية في الاسواق المحلية والتصديرية

المديريات المرتبطة بالبرنامج :

- 1- مديرية الانتاج النباتي
- 2- مديرية وقاية النبات
- 3- مديرية الاراضي والري
- 4- وحدة الزيتون

الخدمات التي يقدمها البرنامج :

- 1- تنفيذ مشاريع مختلفة في مجالات الثروة النباتية بما يخدم القطاع الزراعي في ايجاد الحلول المناسبة للمعوقات والمشاكل التي يواجهها القطاع.
- 2- وضع التشريعات ذات العلاقة بتداول مدخلات الانتاج النباتي ( بذور، اشتال، مبيدات ، مخصبات ومنظمات نمو ، معاصر زيتون وغيرها ) ومراقبة تطبيقها علي مستوى المملكة.
- 3- تقديم خدمات ميدانية للمزارعين بما فيها ( التدريب ، حملات المكافحة الجماعية ) في شتي مجالات الثروة النباتية .
- 4- مراقبة المنتجات النباتية المتداولة و اجراء الفحوص المخبرية اللازمة .
- 5- إنتاج وتوزيع الغراس المثمرة ونباتات الزينة .
- 6- حصر المساحات وتقدير الانتاج ومسح الأفات للمحاصيل النباتية المختلفة .
- 7- حصر المعلومات عن محطات التنقية ومراقبة استخدام المياه الناتجة عنها في الزراعة .

الكوادر العاملة بالبرنامج :

ينفذ البرنامج من خلال كادر وظيفي يقدر في عام 2013 بنحو ( 784 ) موظفا منهم ( 655 ) ذكور و ( 129 ) إناث .

مؤشرات قياس أداء البرنامج

مؤشر قياس الأداء	سنة لاساس	القيمة	القيمة الفعلية	القيمة المستهدفة	تقييم ذاتي	القيمة المستهدفة		
			2012	2013	اولى 2013	2014	2015	2016
1 عدد الغراس المثمرة ونباتات الزينة المنتجة	2008	372064	380089	309330	350000	400000	400000	400000
2 عدد معاصر الزيتون المرخصة	2010	118	124	127	128	134	137	130
3 المساحة المشمولة بادارة المكافحة المتكاملة (الف دونم )	2009	45	54	70	65	80	80	80
4 عدد منشآت الثروة النباتية المرخصة	2009	1044	1143	1171	1150	1230	1262	1200
5 عدد العينات التي يتم فحصها في المختبرات سنويا لضمان الحصول على منتجات زراعية آمنة ومراقبة النوعية للمبيدات والافات الزراعية الحجرية وغير الحجرية	2008	7800	8225	8431	8200	8858	9079	8641

مخصصات برنامج الانتاج النباتي والوقاية حسب الانشطة والمشاريع (بالدينار)

الأنشطة و المشاريع	فعلي 2012	مقدر 2013	إعادة تقدير 2013	مقدر 2014	تأشيرتي 2015	تأشيرتي 2016
التفقات الجارية	3,896,753	4,328,000	3,974,000	4,259,000	4,698,800	5,019,000
601 إدارة الانتاج النباتي والوقاية	3,896,753	4,328,000	3,974,000	4,259,000	4,698,800	5,019,000
التفقات الرأسمالية	1,625,421	1,736,042	1,696,000	1,597,000	1,277,000	877,000
001 مشروع ادارة برنامج الانتاج النباتي والوقاية	1,310,364	1,520,000	1,500,000	1,397,000	1,097,000	697,000
003 مساعدة تجمعات الاشجار المثمرة /المنحة اليابانية	155,000	0	0	0	0	0
005 مكافحة الذباب المنزلي	84,984	90,000	90,000	90,000	90,000	90,000
006 مكافحة ذبابة البحر الابيض المتوسط	50,000	50,000	30,000	30,000	30,000	30,000
011 الاعتماد الدولي للمختبرات	25,073	76,042	76,000	80,000	60,000	60,000
البرنامج / خزينة	1,625,421	1,736,042	1,696,000	1,597,000	1,277,000	877,000
مجموع البرنامج	5,522,174	6,064,042	5,670,000	5,856,000	5,975,800	5,896,000

موازنة الفصل 2201 - وزارة الزراعة موزعة حسب البرنامج

4020 برنامج تطوير وإستصلاح الأراضي							
<p>هدف البرنامج :                      زيادة عدد الاراضي الزراعية المستصلحة وزيادة الطاقة الانتاجية للحصاد المائي                      الهدف الإستراتيجي المرتبط بالبرنامج :                      المحافظة على استدامة الموارد الزراعية وتطويرها , المساهمة في تحقيق الأمن الغذائي وزيادة نصيب الفرد من الناتج المحلي الزراعي</p> <p>المديريات المرتبطة بالبرنامج :                      1- مديرية المشاريع والتنمية الريفية</p> <p>الخدمات التي يقدمها البرنامج :                      1- إنشاء تدابير حفظ التربة                      2- إنشاء آبار وخزانات جمع مياه الامطار                      3- زراعة الاراضي المستصلحة                      4- حماية ضفاف الودية                      5- صيانة الينابيع                      6- إنشاء وصيانة قنوات الري                      7- إنشاء وصيانة الطرق الزراعية                      8- تدريب صغار المزارعين لتطوير المهارات الزراعية</p> <p>الكوادر العاملة بالبرنامج :                      ينفذ البرنامج من خلال كادر وظيفي يقدر في عام 2013 بنحو ( 239 ) موظفا منهم ( 211 ) ذكور و ( 28 ) إناث .</p>							
مؤشرات قياس أداء البرنامج							
القيمة المستهدفة			تقييم ذاتي اولي	القيمة المستهدفة	القيمة الفعلية	سنة لاساس	مؤشر قياس الأداء
2016	2015	2014	2013	2013	2012	القيمة	
150	150	150	135	135	330	3651	1 عدد الاسر المستفيدة من المشاريع المدرة للدخل
4	4	4	3	3	1,4	15	2 مساحة الاراضي المستصلحة للزراعة (الف دونم)
55	51	48	15	15	13	36	3 الزيادة في كميات الامطار المحصودة داخل المزرعة (بناء الابار) (الف م3)
1	1	1	1	1	1,5	0,9	4 الزيادة في كميات مياه الامطار المحصودة خارج المزرعة (بناء السدود والخزانات) (بالمليون م3)
12	12	12	9	12	9	174	5 اطوال القنوات التي تمت صيانتها/كم
مخصصات برنامج تطوير وإستصلاح الأراضي حسب الانشطة والمشاريع (بالدينار)							
تأشيري		مقدر	إعادة تقدير	مقدر	فعلي	الأنشطة و المشاريع	
2016	2015	2014	2013	2013	2012		
1,927,000	1,827,000	1,527,000	1,364,000	1,394,000	1,029,636	التفقات الجارية	
1,927,000	1,827,000	1,527,000	1,364,000	1,394,000	1,029,636	601 إدارة تطوير وإستصلاح الأراضي	
772,000	3,781,000	4,119,000	3,413,000	3,563,000	2,250,270	التفقات الرأسمالية	
45,000	45,000	45,000	45,000	45,000	48,814	001 مشروع ادارة برنامج تطوير وإستصلاح الأراضي	
0	2,779,000	2,779,000	2,170,000	2,220,000	1,465,074	016 ادارة الموارد الطبيعية لمحافظة الكرك والطفيلة- المرحلة الثانية	
5,000	85,000	223,000	373,000	373,000	291,297	018 استصلاح الاراضي	
12,000	12,000	112,000	200,000	200,000	316,404	020 ادخال اساليب الحصاد المائي في اراضي المراعي/المنحة اليابانية	
0	150,000	150,000	225,000	225,000	128,681	021 زيادة دخل الاسر الفقيرة/الامن الغذائي	
0	0	100,000	100,000	100,000	0	022 تطوير وادي البريطة	
710,000	710,000	710,000	300,000	400,000	0	023 التنوع الحيوي في مناطق الحراج والمراعي في مناطق جيوب الفقر	
772,000	1,281,000	1,619,000	1,663,000	1,763,000	1,197,465	البرنامج / خزينة	
0	2,500,000	2,500,000	1,750,000	1,800,000	1,052,805	البرنامج / قروض	
2,699,000	5,608,000	5,646,000	4,777,000	4,957,000	3,279,906	مجموع البرنامج	

موازنة الفصل 2201 - وزارة الزراعة موزعة حسب البرنامج

4025 برنامج المركز الوطني للبحث والأرشاد الزراعي

هدف البرنامج :

رفع نسبة الاكتفاء الذاتي من المنتجات الزراعية من خلال ادخال التكنولوجيا الحديثه في الزراعه لانتاج محاصيل زراعية عالية الجودة وأمنه يبنينا من خلال تطبيق برامج مكافحة حيوية وزراعه عضوية وزيادة دخول المزارعين ورفع مستوي معيشتهم وبناء القدرات والقوي البشرية للعاملين في القطاع الزراعي .

الهدف الإستراتيجي المرتبط بالبرنامج :

التوسع في استخدام التكنولوجيا الحديثه في قطاع الزراعة

المديريات المرتبطة بالبرنامج :

- 1- مديرية الموارد البشرية والشؤون المالية
- 2- مديرية اللوازم والعطاءات والمشتريات
- 3- مديرية المتابعه والتقييم
- 4- مديرية تكنولوجيا المعلومات
- 5- مديرية متابعة المراكز الإقليمية والمحطات
- 6- مديرية تدريب المرشدين والمزارعين
- 7- مديرية بحوث الثروة الحيوانية والمراعي
- 8- مديرية التوعيه والاعلام الزراعي

الخدمات التي يقدمها البرنامج :

- 1- إعداد خطط وبرامج البحث العلمي الزراعي التي تخدم أغراض التنمية الزراعية وتحقيق الاهداف السياسية الزراعية
- 2- إستنباط التكنولوجيا الزراعية المناسبة للظروف المحلية واعتمادها سواء فيما يتعلق بالانتاج الحيواني او الانتاج النباتي
- 3- نشر التقنيات الزراعية المنقولة او المطوعة او المستحدثه وتعميمها على المرشدين الزراعيين ومتابعة نتائج تطبيقها
- 4- تطوير مهارات الاختصاصيين والمرشدين الزراعيين والفنيين العاملين في القطاع الزراعي وعقد الدورات التدريبية والمؤتمرات المتخصصة

الكوادر العاملة بالبرنامج :

ينفذ البرنامج من خلال كادر وظيفي يقدر في عام 2013 بنحو ( 868 ) موظفا منهم ( 568 ) ذكور و ( 300 ) إناث .

مؤشرات قياس أداء البرنامج

مؤشر قياس الأداء	سنة الاساس	القيمة القيمية	القيمة			تقييم ذاتي اولي 2013	القيمة المستهدفة		
			القيمة الفعليه	القيمة المستهدفة	القيمة الاستهدفة		2014	2015	2016
1	2007	13525	18000	19000	19000	19000	21000	22000	23000
عدد المزارعين المتبنين للتقنيات الحديثة والمطورة من قبل المركز									
2	2007	41	22	20	20	20	20	25	30
عدد الأبحاث والأوراق العلمية المنشورة									
3	2007	40%	60%	65%	65%	65%	70%	75%	80%
نسبة تحقيق الاهداف الواردة في البحوث خلال السنة									
4	2007	3569	4100	4500	4500	4500	5000	7000	10000
عدد المزارعين المستفيدين من الدورات التدريبية وورشات العمل									
5	2007	10	14	15	15	15	15	15	15
كمية المياه التي يمكن توفيرها سنويا باستخدام التقنيات الحديثة والمطورة قبل المركز									
6	2007	29	16	15	15	15	15	20	20
عدد الكتيبات والادلة والنشرات الارشادية									

مخصصات برنامج المركز الوطني للبحث والأرشاد الزراعي حسب الانشطة والمشاريع (بالدينار)

الأنشطة و المشاريع	فعلي 2012	مقدر 2013	إعادة تقدير 2013	مقدر 2014	تأشيري	
					2015	2016
التنفقات الجارية	5,756,959	6,175,000	5,810,000	6,535,000	7,112,000	6,227,000
601 إدارة البحث والإرشاد الزراعي	5,756,959	6,175,000	5,810,000	6,535,000	7,112,000	6,227,000
التنفقات الرأسمالية	1,679,053	1,845,000	1,544,000	2,090,000	1,435,000	1,135,000
001 مشروع ادارة برنامج المركز الوطني للبحث والأرشاد الزراعي	831,780	877,700	877,000	802,000	728,000	718,000
003 الأبحاث الزراعية	149,909	160,000	160,000	150,000	83,000	0
005 مركز تدريب للمرأة في البادية الاردنية للصناعات الغذائية	14,208	15,000	15,000	16,000	16,000	16,000
006 اعداد وتجهيز مختبرات التدريب	8,831	10,000	10,000	10,000	10,000	10,000
007 تربية الماعز	29,645	30,000	30,000	30,000	29,000	28,000
009 المشروع الاقليمي لمنطقة الشرق الاوسط	20,083	25,000	25,000	25,000	25,000	25,000
013 مركز الدراسات الملحية والبيئة الجافة للبحث والأرشاد الزراعي	30,932	30,000	30,000	42,000	5,000	5,000
014 التسميد بالبري	179,650	186,300	186,000	185,000	145,000	140,000
015 المرشد الزراعي	409,025	186,000	186,000	195,000	194,000	193,000
016 انتشار امراض النحل الفيروسية في الشرق الاوسط وعلاقتها بظاهرة اختفاء النحل (CCD)	4,990	25,000	25,000	25,000	0	0
018 انشاء مبنى للمركز الاقليمي في دير علا	0	300,000	0	600,000	200,000	0
019 تطوير تربية النحل في الأردن	0	0	0	5,000	0	0
020 استعمال المصائد الغذائية الجاذبية لمكافحة ذباب ثمار الزيتون في الاردن	0	0	0	5,000	0	0
البرنامج / خزينة	1,679,053	1,845,000	1,544,000	2,090,000	1,435,000	1,135,000
مجموع البرنامج	7,436,012	8,020,000	7,354,000	8,625,000	8,547,000	7,362,000

النفقات الرأسمالية موزعة حسب المحافظات

الفصل : 2201 وزارة الزراعة

(بالدينار)

تأشيرتي 2016	تأشيرتي 2015	مقدر 2014	إعادة تقدير 2013	مقدر 2013	فعلي 2012	المحافظة	
10313000	11544000	12765000	12937000	13912000	9756897	المركز	11
89000	80500	80500	84500	84500	387043	محافظة اربد	21
100500	100500	100500	101500	101500	173781	محافظة المفرق	22
23500	22000	19000	19000	19000	170400	محافظة جرش	23
8000	8000	8000	9000	9000	122321	محافظة عجلون	24
10500	10500	10500	20500	20500	168527	محافظة العاصمة	31
24500	224500	624500	29500	329500	397687	محافظة البلقاء	32
0	6000	7500	13500	13500	54117	محافظة الزرقاء	33
15000	23100	14600	29600	29600	312988	محافظة مادبا	34
35000	1510950	1561200	1269800	1319800	1600850	محافظة الكرك	41
1431000	1942450	1951450	583100	583100	602978	محافظة معان	42
0	805000	938250	1297000	1297000	342644	محافظة الطفيلة	43
0	2500	4000	8000	8000	45809	محافظة العقبة	44
12050000	16280000	18085000	16402000	17727000	14136042	المجموع	

## الفصل : 2201 وزارة الزراعة

الرؤية : قطاع زراعي فاعل في تعزيز الأمن الغذائي وتحقيق التنمية الشاملة والرفاه للمزارعين ويراعي ديمومة استخدام الموارد

الرسالة : العمل على تنظيم وتنمية القطاع الزراعي من أجل قطاع متطور ومستدام يحافظ على البيئة والموارد الزراعية ويعزز الاعتماد على الذات في إنتاج الغذاء ويلبي متطلبات الاسواق الداخلية والخارجية

الاطار القانوني : قانون الزراعة رقم (44) لسنة 2002

الأهداف الإستراتيجية للوزارة / الدائرة و مؤشرات قياس الاداء											
الهدف الإستراتيجي	مؤشر قياس الأداء	القيمة الأساس		القيمة الفعلية	القيمة المستهدفة	تقييم ذاتي اولي	القيمة المستهدفة				
		سنة الأساس	القيمة				2016	2015	2014		
1 - المحافظة على استدامة الموارد الزراعية وتطويرها والمساهمة في تحقيق الأمن الغذائي وزيادة نصيب الفرد من الناتج المحلي الزراعي	1	الطاقة الاستيعابية للحصاد الماني (م.م3)	2008	0,9	1,5	1	1	1	1		
	2	تبطین قنوات الري (كم)	2009	174	9	9	12	12	12		
	3	عدد تدابير صيانة وحفظ التربة ( ألف دونم )	2008	15	1,4	3	3	4	4		
	4	زيادة كميات المياه المحصودة داخل المزرعة (ألف م3)	2008	36	13	15	15	48	51		
	5	نسبة نمو الناتج المحلي الزراعي	2009	21,9	16,6	16,7	16,7	16,9	17		
	6	نصيب الفرد من الناتج المحلي الزراعي - دينار	2009	77	106	112	110	124	131		
	7	عدد الاسر المستفيدة من مشاريع الأمن الغذائي	2008	3650	330	135	135	150	150		
2 - المحافظة على التنوع الحيوي النباتي والتوسع بأقامة المحميات الطبيعية والرعية	1	زيادة مساحة الغطاء النباتي الحرجي ( ألف دونم )	2009	5	2,5	2,5	2,5	2,5	2,5		
	2	تحريج جوانب الطرق ( كم )	2009	10	10	10	9,5	10	10		
	3	إنتاج الغراس الحرجية (مليون )	2009	2	2	2	2	2	2		
	4	خفض التعدادات على الأشجار الحرجية ( عدد)	2009	1200	1179	1120	1100	1070	1020		
3 - تحسين بيئة الاستثمار في القطاع الزراعي	1	إصدار رخص الاستيراد والتصدير للمنتجات الزراعية (ألف رخصة )	2009	17,5	18,3	18,8	18	18,3	18,8		
	2	ترخيص منشآت زراعية (عدد)	2009	3995	4415	4550	4400	4700	4850		
	3	رفع القدرات المؤسسية للعاملين في الوزارة (دورة تدريبية)	2008	300	375	300	300	300	300		
4 - التوسع في استخدام التكنولوجيا الحديثة في قطاع الزراعة	1	إنتاج بذار القمح والشعير المحسن (طن )	2009	3000	3000	3000	3000	3000	3000		
	2	تنفيذ ابحاث تطبيقية لاستنباط اصناف محسنة (عدد)	2009	105	105	105	100	105	105		
	3	تنفيذ ابحاث تطبيقية لزيادة كفاءة استخدام المياه (عدد)	2009	13	13	13	13	13	13		
5 - تنظيم الإنتاج وتحسين تنافسية المنتجات الزراعية في الاسواق المحلية والتصديرية	1	زيادة قيمة الصادرات الزراعية ( مليون دينار )	2009	582	693	825	800	1030	1040		
	2	زيادة نسبة الصادرات الزراعية الى اجمالي الصادرات (%)	2009	16,2	16,7	17,7	17,7	18,4	19,1		
6 - ضبط جودة المنتجات الزراعية وإنتاج غذاء صحي وامن	1	زيادة فحص المبيدات ومتبقياتا ( ألف عينة )	2009	8	8,2	8,3	8,2	8,4	8,5		
	2	فحص العينات لمختلف المنتجات النباتية والحيوانية ( ألف عينة )	2009	40	44	46	45	48	50		
	3	تحسين الثروة الحيوانية ضد الأمراض (ألف رأس )	2009	6650	7600	7800	7800	8000	8200		
البرامج التي تحقق الأهداف الاستراتيجية ومؤشرات قياس الاداء											
الهدف	البرنامج	مؤشر قياس الأداء		القيمة الأساس		القيمة الفعلية	القيمة المستهدفة	تقييم ذاتي اولي	القيمة المستهدفة		
		سنة الأساس	القيمة	2016	2015				2014		
1	4020 تطوير واستصلاح الاراضي	1	عدد الاسر المستفيدة من المشاريع المدرة للدخل	2008	3651	330	135	135	150	150	150
		2	مساحة الاراضي المستصلحة للزراعة (ألف دونم)	2008	15	1,4	3	3	4	4	
		3	الزيادة في كميات الامطار المحصودة داخل المزرعة (بناء الأبار) (ألف م3)	2008	36	13	15	15	48	51	
		4	الزيادة في كميات مياه الامطار المحصودة خارج المزرعة (بناء السدود والخزانات) (بالمليون م3)	2009	0,9	1,5	1	1	1	1	
		5	اطوال القنوات التي تمت صيانتها/كم	2008	174	9	12	12	12	12	
2	4010 الحراج والمراعي وتطوير المشاتل	1	زيادة مساحة الغطاء النباتي الحرجي (ألف دونم)	2009	5	2,5	2,5	2,5	2,5	2,5	
		2	تحريج جوانب الطرق ( كم )	2009	10	10	10	9,5	10	10	
		3	إنتاج الغراس الحرجية (مليون)	2009	2	2	2	2	2	2	
		4	ادامة المحميات الحرجية/عدد	2011	8	8	8	8	9	9	
		5	ادامة المحميات الرعية/عدد	2011	28	28	28	28	29	29	
3	4001 الإدارة والخدمات المساندة	1	نسبة الموظفين الذين تم تدريبهم	2011	13%	12,5%	13%	13%	12%	14%	
		2	عدد المخالفات التي تم اكتشافها من الجهات الرقابية الحكومية (استيضاح )	2009	40	20	11	11	10	10	
		3	عدد الطعوات المحالة	2012	185	185	185	167	195	200	
		4	إصدار رخص استيراد وتصدير (ألف رخصة )	2009	17,5	18,3	18,8	18	18,3	18,8	
4	4025 المركز الوطني للبحوث والارشاد الزراعي	1	عدد المزارعين المتبنين للتقنيات الحديثة والمطورة من قبل المركز	2007	13525	18000	19000	19000	21000	22000	
		2	عدد الأبحاث والأوراق العلمية المنشورة	2007	41	22	20	20	20	25	

البرامج التي تحقق الأهداف الاستراتيجية ومؤشرات قياس الأداء

الهدف	البرنامج	مؤشر قياس الأداء	القيمة الاساس		القيمة الفعلية	القيمة المستهدفة	تقييم ذاتي اولي	القيمة المستهدفة		
			سنة	القيمة				2016	2015	2014
4	4025 المركز الوطني للبحوث والأرشاد الزراعي	3	نسبة تحقيق الأهداف الواردة في البحوث خلال السنة	2007	% 40	% 60	% 65	% 70	% 75	% 80
		4	عدد المزارعين المستفيدين من الدورات التدريبية وورشات العمل	2007	3569	4100	4500	5000	7000	10000
		5	كمية المياه التي يمكن توفيرها سنويا باستخدام التقنيات الحديثة والمطورة من قبل المركز	2007	10	14	15	15	15	15
		6	عدد الكتيبات والادلة والنشرات الإرشادية	2007	29	16	15	15	20	20
		1	عدد الغراس المثمرة ونباتات الزينة المنتجة	2008	372064	380089	309330	350000	400000	400000
		2	عدد معاصر الزيتون المرخصة	2010	118	124	127	128	130	134
5	4015 الانتاج النباتي والوقاية	3	المساحة المشمولة بإدارة المكافحة المتكاملة ( ألف دونم )	2009	45	54	70	80	80	80
		4	عدد منشآت الثروة النباتية المرخصة	2009	1044	1143	1171	1150	1200	1230
		5	عدد العينات التي يتم فحصها في المختبرات سنويا لضمان الحصول على منتجات زراعية آمنة ومراقبة النوعية للمبيدات والأفات الزراعية الحجرية وغير الحجرية	2008	7800	8225	8431	8200	8641	8858
		1	عدد المواشي المحصنة المستهدفة المطلوب تحقيقها ( ألف رأس )	2009	6650	7600	7800	7800	8000	8200
		2	عدد المواشي الذكور والاثاث المحصنة والموزعة على مربي الثروة الحيوانية	2006	350	375	400	325	350	350
		3	عدد مؤسسات الثروة الحيوانية المرخصة	2011	3082	3117	3162	2950	3242	3322
6	4005 الثروة الحيوانية والبيطرة والمختبرات	4	عدد العينات المفحوصة سنويا من الأمراض	2011	31819	32613	30976	29800	31750	33358

مخصصات البرامج

الهدف	البرامج	فعلي	مقدر	اعادة تقدير	مقدر	تأشيري	تأشيري	البرامج	
								2016	2015
1	4020 تطوير وإستصلاح الأراضي	جارية	1029636	1394000	1364000	1827000	1927000	1527000	1364000
		رأسمالية	2250270	3563000	3413000	3781000	772000	4119000	3413000
		المجموع	3279906	4957000	4777000	5608000	2699000	5646000	4777000
2	4010 الحراج والمراعي وتطوير المشاتل	جارية	3871448	4071000	4071000	4070000	4164000	3959000	4071000
		رأسمالية	3638690	3640000	3635000	3262000	3242000	3273000	3635000
		المجموع	7510138	7711000	7706000	7332000	7406000	7232000	7706000
3	4001 الادارة والخدمات المساندة	جارية	15329855	16880000	16354000	22425000	24440000	19852000	16354000
		رأسمالية	3464085	4998958	4248000	4853000	4320000	5233000	4248000
		المجموع	18793940	21878958	20602000	27278000	28760000	25085000	20602000
4	4025 المركز الوطني للبحوث والأرشاد الزراعي	جارية	5756959	6175000	5810000	7112000	6227000	6535000	5810000
		رأسمالية	1679053	1845000	1544000	1435000	1135000	2090000	1544000
		المجموع	7436012	8020000	7354000	8547000	7362000	8625000	7354000
5	4015 الانتاج النباتي والوقاية	جارية	3896753	4328000	3974000	4698800	5019000	4259000	3974000
		رأسمالية	1625421	1736042	1696000	1277000	877000	1597000	1696000
		المجموع	5522174	6064042	5670000	5975800	5896000	5856000	5670000
6	4005 الثروة الحيوانية والبيطرة والمختبرات	جارية	3889200	4144000	4144000	7391200	8203000	6395000	4144000
		رأسمالية	1478523	1944000	1866000	1672000	1704000	1773000	1866000
		المجموع	5367723	6088000	6010000	9063200	9907000	8168000	6010000
		مجموع الجارية	33773851	36992000	35717000	47524000	49980000	42527000	35717000
		مجموع الرأسمالية	14136042	17727000	16402000	16280000	12050000	18085000	16402000
		مجموع الفصل	47909893	54719000	52119000	63804000	62030000	60612000	52119000

مخصصات الأنشطة الجارية حسب البرنامج

تأشير 2016	تأشير 2015	مقدر 2014	اعادة تقدير 2013	مقدر 2013	فعلي 2012	الأنشطة	البرنامج
1927000	1827000	1527000	1364000	1394000	1029636	إدارة تطوير وإستصلاح الأراضي	601 4020
1927000	1827000	1527000	1364000	1394000	1029636	مجموع البرنامج	
4164000	4070000	3959000	4071000	4071000	3871448	نشر التوعية الحرجية والإرشاد	601 4010
4164000	4070000	3959000	4071000	4071000	3871448	مجموع البرنامج	
24440000	22425000	19852000	16354000	16880000	15329855	الخدمات الإدارية والمساعدة	601 4001
24440000	22425000	19852000	16354000	16880000	15329855	مجموع البرنامج	
6227000	7112000	6535000	5810000	6175000	5756959	إدارة البحث والإرشاد الزراعي	601 4025
6227000	7112000	6535000	5810000	6175000	5756959	مجموع البرنامج	
5019000	4698800	4259000	3974000	4328000	3896753	إدارة الإنتاج النباتي والوقاية	601 4015
5019000	4698800	4259000	3974000	4328000	3896753	مجموع البرنامج	
8203000	7391200	6395000	4144000	4144000	3889200	إدامة عمل المختبرات البيطرية و محطات الإنتاج الحيواني	601 4005
8203000	7391200	6395000	4144000	4144000	3889200	مجموع البرنامج	
49980000	47524000	42527000	35717000	36992000	33773851	المجموع	



مخصصات المشاريع الرأسمالية حسب البرنامج

تأشير 2016	تأشير 2015	مقدر 2014	اعادة تقدير 2013	مقدر 2013	فعلي 2012	المشاريع	البرنامج
45000	45000	45000	45000	45000	48814	مشروع ادارة برنامج تطوير وإستصلاح الأراضي	001 4020
0	2779000	2779000	2170000	2220000	1465074	ادارة الموارد الطبيعية لمحافظة الكرك والطفيلة-المرحلة الثانية	016
5000	85000	223000	373000	373000	291297	استصلاح الأراضي	018
12000	12000	112000	200000	200000	316404	ادخال اساليب الحصاد المائي في اراضي المراعي/المنحة اليابانية	020
0	150000	150000	225000	225000	128681	زيادة دخل الاسر الفقيرة/الامن الغذائي	021
0	0	100000	100000	100000	0	تطوير وادي البريطة	022
710000	710000	710000	300000	400000	0	التنوع الحيوي في مناطق الحراج والمراعي في مناطق جيوب الفقر	023
772000	3781000	4119000	3413000	3563000	2250270	مجموع البرنامج	
2705000	2705000	2710000	3075000	3075000	3189431	مشروع ادارة برنامج الحراج والمراعي وتطوير المشاتل	001 4010
223000	223000	223000	225000	225000	192314	تتمية المراعي في البادية الاردنية	003
100000	100000	100000	100000	100000	86206	تطوير المشاتل الحرجية	004
74000	94000	100000	100000	100000	79933	الحزام الاخضر	005
100000	100000	100000	100000	100000	85343	تحريج الاراضي المحيطة بالسودود	007
40000	40000	40000	35000	40000	5463	حماية الثروة الحرجية	009
3242000	3262000	3273000	3635000	3640000	3638690	مجموع البرنامج	
2534000	3067000	3447000	3358000	3358958	3003783	مشروع الإدارة	001 4001
1000000	1000000	1000000	250000	1000000	0	انشاء صندوق المخاطر الزراعية	002
125000	125000	125000	125000	125000	94668	بناء القدرات المؤسسية لوزارة الزراعة	003
661000	661000	661000	515000	515000	365634	تنمية اقليم الشراه الزراعي	006
4320000	4853000	5233000	4248000	4998958	3464085	مجموع البرنامج	
718000	728000	802000	877000	877700	831780	مشروع ادارة برنامج المركز الوطني للبحث والارشاد الزراعي	001 4025
0	83000	150000	160000	160000	149909	الابحاث الزراعية	003
16000	16000	16000	15000	15000	14208	مركز تدريب للمرأة في البادية الاردنية للصناعات الغذائية	005
10000	10000	10000	10000	10000	8831	اعداد وتجهيز مختبرات التدريب	006
28000	29000	30000	30000	30000	29645	تربية الماعز	007
25000	25000	25000	25000	25000	20083	المشروع الاقليمي لمنطقة الشرق الاوسط	009
5000	5000	42000	30000	30000	30932	مركز الدراسات الملحية والبيئة الجافة للبحث والارشاد الزراعي	013
140000	145000	185000	186000	186300	179650	التسميد بالري	014
193000	194000	195000	186000	186000	409025	المرشد الزراعي	015
0	0	25000	25000	25000	4990	انتشار امراض النحل الفيروسي في الشرق الاوسط وعلاقتها بظاهرة اختفاء النحل (CCD)	016
0	200000	600000	0	300000	0	انشاء مبنى للمركز الاقليمي في دير علا	018
0	0	5000	0	0	0	تطوير تربية النحل في الاردن	019
0	0	5000	0	0	0	استعمال المصائد الغذائية الجاذبية لمكافحة ذباب ثمار الزيتون في الاردن	020
1135000	1435000	2090000	1544000	1845000	1679053	مجموع البرنامج	
697000	1097000	1397000	1500000	1520000	1310364	مشروع ادارة برنامج الانتاج النباتي والوقاية	001 4015
0	0	0	0	0	155000	مساعدة تجمعات الاشجار المثمرة /المنحة اليابانية	003
90000	90000	90000	90000	90000	84984	مكافحة الذباب المنزلي	005
30000	30000	30000	30000	50000	50000	مكافحة ذبابة البحر الابيض المتوسط	006
60000	60000	80000	76000	76042	25073	الاعتماد الدولي للمختبرات	011
877000	1277000	1597000	1696000	1736042	1625421	مجموع البرنامج	
730000	720000	710000	936000	1014000	1004560	مشروع ادارة برنامج الثروة الحيوانية والبيطرة والمختبرات	001 4005
100000	100000	100000	100000	100000	15491	المسح الوبائي للأمراض المشتركة بين الانسان و الحيوان	002
100000	110000	113000	70000	70000	34926	مشروع ترقيم الماشية في المملكة	005
0	0	0	0	0	43337	التحضير للاعتماد	010
100000	100000	90000	100000	100000	84817	تطوير محطات الأغنام/الوالاة ، المشيرفة ، الفجيج	013
614000	582000	700000	600000	600000	247251	صندوق دعم وحماية الثروة الحيوانية	014
60000	60000	60000	60000	60000	48141	محميتي برفش وديبين	015
1704000	1672000	1773000	1866000	1944000	1478523	مجموع البرنامج	
12050000	16280000	18085000	16402000	17727000	14136042	المجموع	

مخصصات البرامج حسب مصادر التمويل

تأشيرى	تأشيرى	مقدر	اعادة تقدير	مقدر	فعلى	البرامج	الهدف
2016	2015	2014	2013	2013	2012	ج	
1927000	1827000	1527000	1364000	1394000	1029636	جارية تطوير وإستصلاح الأراضي	4020 1
772000	3781000	4119000	3413000	3563000	2250270	رأسمالية	
772000	1281000	1619000	1663000	1763000	1197465	خزينة	
0	2500000	2500000	1750000	1800000	1052805	قروض	
2699000	5608000	5646000	4777000	4957000	3279906	مجموع البرنامج	
4164000	4070000	3959000	4071000	4071000	3871448	جارية الحراج والمراعى وتطوير المشاتل	4010 2
3242000	3262000	3273000	3635000	3640000	3638690	رأسمالية	
3242000	3262000	3273000	3635000	3640000	3638690	خزينة	
0	0	0	0	0	0	قروض	
7406000	7332000	7232000	7706000	7711000	7510138	مجموع البرنامج	
24440000	22425000	19852000	16354000	16880000	15329855	جارية الادارة والخدمات المساندة	4001 3
4320000	4853000	5233000	4248000	4998958	3464085	رأسمالية	
4320000	4853000	5233000	4248000	4998958	3464085	خزينة	
0	0	0	0	0	0	قروض	
28760000	27278000	25085000	20602000	21878958	18793940	مجموع البرنامج	
6227000	7112000	6535000	5810000	6175000	5756959	جارية المركز الوطنى للبحث والأرشاد الزراعى	4025 4
1135000	1435000	2090000	1544000	1845000	1679053	رأسمالية	
1135000	1435000	2090000	1544000	1845000	1679053	خزينة	
0	0	0	0	0	0	قروض	
7362000	8547000	8625000	7354000	8020000	7436012	مجموع البرنامج	
5019000	4698800	4259000	3974000	4328000	3896753	جارية الانتاج النباتى والوقاية	4015 5
877000	1277000	1597000	1696000	1736042	1625421	رأسمالية	
877000	1277000	1597000	1696000	1736042	1625421	خزينة	
0	0	0	0	0	0	قروض	
5896000	5975800	5856000	5670000	6064042	5522174	مجموع البرنامج	
8203000	7391200	6395000	4144000	4144000	3889200	جارية الثروة الحيوانية والبيطرة والمختبرات	4005 6
1704000	1672000	1773000	1866000	1944000	1478523	رأسمالية	
1704000	1672000	1773000	1866000	1944000	1478523	خزينة	
0	0	0	0	0	0	قروض	
9907000	9063200	8168000	6010000	6088000	5367723	مجموع البرنامج	
62030000	63804000	60612000	52119000	54719000	47909893	مجموع الفصل	

الخلاصة الإجمالية للنفقات الجارية للسنوات 2012 - 2016

الفصل : 2201 وزارة الزراعة

( بالدينار )

المجموعة	المادة	الوصف	فعلي 2012	مقدر 2013	اعادة تقدير 2013	مقدر 2014	تأشيري 2015	تأشيري 2016
21		تعويضات العاملين						
2111		الرواتب والأجور والعلوات						
	101	الموظفون المصنفون	1460628	1478000	1274000	1300000	1300000	1263000
	102	الموظفون غير المصنفين	10134164	10724000	10424000	12402000	13999000	14731000
	103	الموظفون بعقود	62573	70000	70000	78000	78000	78000
	105	علاوة غلاء المعيشة الشخصية	8020111	8550000	8154000	10032000	11686000	12795000
	106	علاوة غلاء المعيشة العائلية	921302	1010000	969000	1115000	1455000	1993000
	110	علاوة العمل الاضافي	104466	109000	109000	170000	170000	170000
	111	العلاوة الاضافية	5697617	6054000	5754000	6550000	7381000	7220000
	112	علاوات اخرى	29967	90000	90000	90000	90000	90000
	113	علاوة النقل	710259	800000	800000	945000	945000	945000
	114	بدل تنقلات	438876	600000	600000	850000	950000	950000
	115	علاوة الميدان	54803	78000	78000	90000	100000	100000
	116	مكافآت الموظفين	1397357	1301000	1301000	1500000	1500000	1500000
		المجموع	29032123	30864000	29623000	35122000	39654000	41835000
2121		مساهمات الضمان الاجتماعي						
	301	الضمان الاجتماعي	2085546	2310000	2276000	2900000	3300000	3500000
		المجموع	2085546	2310000	2276000	2900000	3300000	3500000
22		استخدام السلع والخدمات						
2211		استخدام السلع و الخدمات						
	201	الاجارات	303987	520000	520000	520000	520000	520000
	202	الهاتف والتلكس والبرق والبريد	151680	130000	130000	136000	153000	154000
	203	الماء	24919	44000	44000	54000	55000	56000
	204	الكهرباء	169866	172000	172000	186000	210000	260000
	205	المحروقات	545292	530000	530000	576000	601000	625000
	206	صيانة الآلات والأثاث ولوازمها	65299	82000	82000	76000	78000	115000
	207	صيانة السيارات والآليات ولوازمها	271747	280000	280000	315000	321000	355000
	208	صيانة وإصلاحات الابنية ولوازمها	24945	25000	25000	25000	25000	25000
	209	قرطاسية مختلفة ومطبوعات و لوازم مكتبية	65423	98500	98500	92000	92000	92000
	210	مواد وخامات - إغاشة، البسة، أدوات، أفلام، الخ...	64764	80000	80000	80000	90000	90000
	211	التنظيفات ولوازمها - منها عقود التنظيفات	41458	39500	39500	59000	76000	79000
	212	التأمين	191661	347000	347000	433000	450000	450000
	213	السفر في المهمات الرسمية	88376	82000	82000	71000	72000	72000
	214	مصرفات سلع وخدمات اخرى	46761	59000	59000	52000	57000	57000
		المجموع	2056178	2489000	2489000	2675000	2800000	2950000
25		الإعانات						
2511		الإعانات لمؤسسات عامة						
	304	إعانات المؤسسات العامة غير المالية	350000	1000000	1000000	1000000	1000000	1000000
		المجموع	350000	1000000	1000000	1000000	1000000	1000000
26		الدعم / المنح						
2631		الدعم لوحدات حكومية عامة						
	313	الدعم لوحدات حكومية عامة / جارية	200000	299000	299000	800000	740000	665000
		المجموع	200000	299000	299000	800000	740000	665000
28		نفقات أخرى						
2821		نفقات اخرى جارية						
	303	البعثات العلمية والدورات التدريبية	19615	2000	2000	2000	2000	2000
	305	مكافآت لغير الموظفين	30389	28000	28000	28000	28000	28000
		المجموع	50004	30000	30000	30000	30000	30000
		مجموع الفصل	33773851	36992000	35717000	42527000	47524000	49980000

الادارة والخدمات المساندة						4001	البرنامج
الخدمات الإدارية والمساندة						601	النشاط
تأشيرتي 2016	تأشيرتي 2015	مقدر 2014	اعادة تقدير 2013	مقدر 2013	فعلي 2012	المادة / البند	المجموعة
						تعويضات العاملين	21
						الرواتب والأجور والعلوات	2111
470000	515000	515000	465000	565000	572862	101 الموظفون المصفون	
6020000	5886000	5500000	4189000	4289000	4371878	102 الموظفون غير المصفين	
50000	50000	50000	50000	50000	43842	103 الموظفون يعقود	
6330000	5447000	4322000	3517000	3709000	3442086	105 علاوة غلاء المعيشة الشخصية	
816000	673000	430000	377000	377000	386761	106 علاوة غلاء المعيشة العائلية	
20000	20000	20000	40000	40000	4467	110 علاوة العمل الاضافي	
3585000	2772000	2134000	1891000	1991000	1871550	111 العلاوة الاضافية	
90000	90000	90000	90000	90000	29000	112 علاوات اخرى	
650000	650000	650000	601000	601000	598031	113 علاوة النقل	
550000	570000	475000	430000	430000	348638	114 بدل تنقلات	
45000	45000	45000	40000	40000	29948	115 علاوة الميدان	
750000	750000	750000	698000	698000	677958	116 مكافآت الموظفين	
19376000	17468000	14981000	12388000	12880000	12377021	المجموع	
						مساهمات الضمان الاجتماعي	2121
1330000	1301000	1192000	931000	965000	904751	301 الضمان الاجتماعي	
1330000	1301000	1192000	931000	965000	904751	المجموع	
						استخدام السلع والخدمات	22
						استخدام السلع والخدمات	2211
500000	500000	500000	500000	500000	285514	201 الاجارات	
78000	75000	75000	75000	75000	84959	202 الهاتف والتلكس والبرق والبريد	
27000	25000	25000	20000	20000	13987	203 الماء	
150000	100000	100000	100000	100000	114935	204 الكهرباء	
420000	396000	371000	350000	350000	431983	205 المحروقات	
74000	37000	35000	34000	34000	28709	206 صيانة الآلات والاثاث ولوازمها	
315000	281000	280000	250000	250000	251754	207 صيانة السيارات والآليات ولوازمها	
15000	15000	15000	15000	15000	19987	208 صيانة وإصلاحات الابنية ولوازمها	
40000	40000	50000	49500	49500	29734	209 قرطاسية مختلفة ومطبوعات و لوازم مكتبية	
30000	30000	30000	30000	30000	24946	210 مواد وخامات - إغاشة،البسة،الدوية،أفلام،الخ...	
26000	23000	21000	11500	11500	17448	211 التنظيفات ولوازمها - منها عقود التنظيفات	
400000	400000	383000	303000	303000	166661	212 التأمين	
41000	41000	41000	45000	45000	54419	213 السفر في المهمات الرسمية	
25000	25000	25000	25000	25000	23968	214 مصروفات سلع وخدمات اخرى	
2141000	1988000	1951000	1808000	1808000	1549004	المجموع	
						الإعانات	25
						الإعانات لمؤسسات عامة	2511
900000	900000	900000	900000	900000	250000	304 إعانات المؤسسات العامة غير المالية	
250000	250000	250000	300000	300000	250000	021 الاتحاد العام للمزارعين الاردنيين	
600000	600000	600000	600000	600000	0	076 دعم فوائد قروض المزارعين	
50000	50000	50000	0	0	0	089 اتحاد مزارعي وادي الاردن	
900000	900000	900000	900000	900000	250000	المجموع	
						الدعم / المنح	26
						الدعم لوحدات حكومية عامة	2631
665000	740000	800000	299000	299000	200000	313 الدعم لوحدات حكومية عامة / جارية	
665000	740000	800000	299000	299000	200000	026 المؤسسة التعاونية الاردنية	
665000	740000	800000	299000	299000	200000	المجموع	
						نفقات أخرى	28
						نفقات أخرى جارية	2821
2000	2000	2000	2000	2000	19615	303 البعثات العلمية والدورات التدريبية	
26000	26000	26000	26000	26000	29464	305 مكافآت لغير الموظفين	
28000	28000	28000	28000	28000	49079	المجموع	
24440000	22425000	19852000	16354000	16880000	15329855	مجموع النشاط	
24440000	22425000	19852000	16354000	16880000	15329855	مجموع البرنامج	

البرنامج 4005 الثروة الحيوانية والبيطرة والمختبرات						المادة / البند	المجموعة
النشاط 601 إدامة عمل المختبرات البيطرية و محطات الإنتاج الحيواني							
تأشيرى 2016	تأشيرى 2015	مقدر 2014	إعادة تقدير 2013	مقدر 2013	فعلى 2012	الوصف	
						تعويضات العاملين	21
						الرواتب والأجور والعلوات	2111
153000	145000	145000	189000	189000	181834	الموظفون المصنفون	101
2655000	2448000	2005000	1235000	1235000	1139771	الموظفون غير المصنفين	102
1995000	1925000	1700000	972000	972000	914196	علاوة غلاء المعيشة الشخصية	105
607000	287200	205000	183000	183000	91214	علاوة غلاء المعيشة العائلية	106
1543000	1422000	1300000	960000	960000	958702	العلاوة الاضافية	111
0	0	0	0	0	967	علاوات اخرى	112
87000	87000	87000	30000	30000	24411	علاوة النقل	113
149000	149000	149000	40000	40000	22919	بدل تنقلات	114
150000	150000	150000	112000	112000	99982	مكافآت الموظفين	116
7339000	6613200	5741000	3721000	3721000	3433996	المجموع	
						مساهمات الضمان الاجتماعي	2121
730000	641000	520000	296000	296000	349998	الضمان الاجتماعي	301
730000	641000	520000	296000	296000	349998	المجموع	
						استخدام السلع والخدمات	22
						استخدام السلع والخدمات	2211
11000	13000	11000	10000	10000	20993	الهاتف والتلكس والبرق والبريد	202
4000	5000	4000	4000	4000	3984	الماء	203
5000	5000	5000	2000	2000	0	الكهرباء	204
55000	55000	55000	55000	55000	34926	المحروقات	205
5000	5000	5000	5000	5000	4999	صيانة الآلات والاثاث ولوازمها	206
3000	3000	3000	0	0	3983	قرطاسية مختلفة ومطبوعات و لوازم مكتبية	209
30000	30000	30000	30000	30000	19855	مواد وخامات - إعاشة،البسة،أدوية،أفلام،الخ...	210
4000	4000	4000	4000	4000	3478	التنظيفات ولوازمها - منها عقود التنظيفات	211
8000	8000	8000	8000	8000	8000	السفر في المهمات الرسمية	213
9000	9000	9000	9000	9000	4988	مصروفات سلع وخدمات اخرى	214
134000	137000	134000	127000	127000	105206	المجموع	
8203000	7391200	6395000	4144000	4144000	3889200	مجموع النشاط	
8203000	7391200	6395000	4144000	4144000	3889200	مجموع البرنامج	
						الحراج والمراعي وتطوير المشاتل	4010
						نشر التوعية الحرجية والإرشاد	601
تأشيرى 2016	تأشيرى 2015	مقدر 2014	إعادة تقدير 2013	مقدر 2013	فعلى 2012	الوصف	المادة / البند
						تعويضات العاملين	21
						الرواتب والأجور والعلوات	2111
140000	140000	140000	155000	155000	153208	الموظفون المصنفون	101
1393000	1340000	1294000	1500000	1500000	1425504	الموظفون غير المصنفين	102
1250000	1225000	1190000	1200000	1200000	1150413	علاوة غلاء المعيشة الشخصية	105
170000	166000	160000	141000	141000	154309	علاوة غلاء المعيشة العائلية	106
566000	554000	540000	530000	530000	516753	العلاوة الاضافية	111
20000	20000	20000	0	0	0	علاوة النقل	113
60000	60000	60000	40000	40000	17334	بدل تنقلات	114
40000	40000	30000	30000	30000	19858	علاوة الميدان	115
100000	100000	100000	88000	88000	99890	مكافآت الموظفين	116
3739000	3645000	3534000	3684000	3684000	3537269	المجموع	
						مساهمات الضمان الاجتماعي	2121
318000	318000	318000	285000	285000	255771	الضمان الاجتماعي	301
318000	318000	318000	285000	285000	255771	المجموع	
						استخدام السلع والخدمات	22
						استخدام السلع والخدمات	2211
15000	15000	15000	15000	15000	20914	الهاتف والتلكس والبرق والبريد	202
10000	10000	10000	10000	10000	1955	الماء	203
5000	5000	5000	0	0	0	الكهرباء	204
50000	50000	50000	50000	50000	34568	المحروقات	205
5000	5000	5000	5000	5000	4996	صيانة الآلات والاثاث ولوازمها	206
9000	9000	9000	9000	9000	3970	قرطاسية مختلفة ومطبوعات و لوازم مكتبية	209
4000	4000	4000	4000	4000	1857	التنظيفات ولوازمها - منها عقود التنظيفات	211
5000	5000	5000	5000	5000	5990	السفر في المهمات الرسمية	213
4000	4000	4000	4000	4000	4158	مصروفات سلع وخدمات اخرى	214
107000	107000	107000	102000	102000	78408	المجموع	
4164000	4070000	3959000	4071000	4071000	3871448	مجموع النشاط	
4164000	4070000	3959000	4071000	4071000	3871448	مجموع البرنامج	

						البرنامج	4015	الإنتاج النباتي والوقاية	
						النشاط	601	إدارة الإنتاج النباتي والوقاية	
المجموعة	المادة / البند	الوصف	فعلي 2012	مقدر 2013	إعادة تقدير 2013	مقدر 2014	تأشير 2015	تأشير 2016	
21		تعويضات العاملين							
2111		الرواتب والأجور والعلوات							
101		الموظفون المصنفون	230238	238000	238000	200000	200000	200000	
102		الموظفون غير المصنفين	1289831	1500000	1350000	1400000	1800000	2000000	
105		علاوة غلاء المعيشة الشخصية	1067546	1105000	901000	1170000	1190000	1200000	
106		علاوة غلاء المعيشة العائلية	124871	131000	131000	135000	134800	135000	
111		العلاوة الإضافية	831153	950000	950000	890000	910000	1020000	
113		علاوة النقل	18316	50000	50000	45000	45000	45000	
114		بدل تنقلات	0	0	0	35000	35000	35000	
115		علاوة الميدان	0	0	0	5000	5000	5000	
116		مكافآت الموظفين	99830	22000	22000	49000	49000	49000	
		المجموع	3661785	3996000	3642000	3929000	4368800	4689000	
2121		مساهمات الضمان الاجتماعي							
301		الضمان الاجتماعي	215046	300000	300000	330000	330000	330000	
		المجموع	215046	300000	300000	330000	330000	330000	
22		استخدام السلع والخدمات							
2211		استخدام السلع والخدمات							
206		صيانة الآلات والأثاث ولوازمها	2998	8000	8000	0	0	0	
209		قرطاسية مختلفة ومطبوعات و لوازم مكتبية	7968	10000	10000	0	0	0	
213		السفر في المهام الرسمية	5986	6000	6000	0	0	0	
214		مصروفات سلع وخدمات اخرى	2970	8000	8000	0	0	0	
		المجموع	19922	32000	32000	0	0	0	
		مجموع النشاط	3896753	4328000	3974000	4259000	4698800	5019000	
		مجموع البرنامج	3896753	4328000	3974000	4259000	4698800	5019000	
						البرنامج	4020	تطوير وإستصلاح الأراضي	
						النشاط	601	إدارة تطوير وإستصلاح الأراضي	
المجموعة	المادة / البند	الوصف	فعلي 2012	مقدر 2013	إعادة تقدير 2013	مقدر 2014	تأشير 2015	تأشير 2016	
21		تعويضات العاملين							
2111		الرواتب والأجور والعلوات							
101		الموظفون المصنفون	67038	64000	64000	60000	60000	60000	
102		الموظفون غير المصنفين	298971	500000	470000	503000	653000	653000	
105		علاوة غلاء المعيشة الشخصية	246285	324000	324000	370000	520000	620000	
106		علاوة غلاء المعيشة العائلية	30276	40000	40000	45000	45000	45000	
111		العلاوة الإضافية	239589	300000	300000	296000	296000	296000	
113		علاوة النقل	14501	25000	25000	38000	38000	38000	
114		بدل تنقلات	0	0	0	26000	26000	26000	
116		مكافآت الموظفين	49761	0	0	51000	51000	51000	
		المجموع	946421	1253000	1223000	1389000	1689000	1789000	
2121		مساهمات الضمان الاجتماعي							
301		الضمان الاجتماعي	59984	114000	114000	110000	110000	110000	
		المجموع	59984	114000	114000	110000	110000	110000	
22		استخدام السلع والخدمات							
2211		استخدام السلع والخدمات							
206		صيانة الآلات والأثاث ولوازمها	9700	10000	10000	11000	11000	11000	
209		قرطاسية مختلفة ومطبوعات و لوازم مكتبية	7799	10000	10000	10000	10000	10000	
213		السفر في المهام الرسمية	2998	3000	3000	3000	3000	3000	
214		مصروفات سلع وخدمات اخرى	2734	4000	4000	4000	4000	4000	
		المجموع	23231	27000	27000	28000	28000	28000	
		مجموع النشاط	1029636	1394000	1364000	1527000	1827000	1927000	
		مجموع البرنامج	1029636	1394000	1364000	1527000	1827000	1927000	

المركز الوطني للبحث والأرشاد الزراعي						4025	البرنامج
إدارة البحث والإرشاد الزراعي						601	النشاط
تأشيرتي 2016	تأشيرتي 2015	مقدر 2014	اعادة تقدير 2013	مقدر 2013	فعلي 2012	المادة / البند	المجموعة
						تعويضات العاملين	21
						الرواتب والأجور والعلوات	2111
240000	240000	240000	163000	267000	255448	الموظفون المصنفون	101
2010000	1872000	1700000	1680000	1700000	1608209	الموظفون غير المصنفين	102
28000	28000	28000	20000	20000	18731	الموظفون بحدود	103
1400000	1379000	1280000	1240000	1240000	1199585	علاوة غلاء المعيشة الشخصية	105
220000	149000	140000	97000	138000	133871	علاوة غلاء المعيشة العائلية	106
150000	150000	150000	69000	69000	99999	علاوة العمل الاضافي	110
210000	1427000	1390000	1123000	1323000	1279870	العلاوة الاضافية	111
105000	105000	105000	94000	94000	55000	علاوة النقل	113
130000	110000	105000	90000	90000	49985	بدل تنقلات	114
10000	10000	10000	8000	8000	4997	علاوة الميدان	115
400000	400000	400000	381000	381000	369936	مكافآت الموظفين	116
4903000	5870000	5548000	4965000	5330000	5075631	المجموع	
						مساهمات الضمان الاجتماعي	2121
682000	600000	430000	350000	350000	299996	الضمان الاجتماعي	301
682000	600000	430000	350000	350000	299996	المجموع	
						استخدام السلع والخدمات	22
						استخدام السلع والخدمات	2211
20000	20000	20000	20000	20000	18473	الايجازات	201
50000	50000	35000	30000	30000	24814	الهاتف والتلكس والبرق والبريد	202
15000	15000	15000	10000	10000	4993	الماء	203
100000	100000	76000	70000	70000	54931	الكهرباء	204
100000	100000	100000	75000	75000	43815	المحروقات	205
20000	20000	20000	20000	20000	13897	صيانة الآلات والاثاث ولوازمها	206
40000	40000	35000	30000	30000	19993	صيانة السيارات والاليات ولوازمها	207
10000	10000	10000	10000	10000	4958	صيانة وإصلاحات الابنية ولوازمها	208
30000	30000	20000	20000	20000	11969	قرطاسية مختلفة ومطبوعات و لوازم مكتبية	209
30000	30000	20000	20000	20000	19963	مواد وخامات - إعاشة،أبسة،أدوية،أفلام،الخ...	210
45000	45000	30000	20000	20000	18675	التنظيفات ولوازمها - منها عقود التنظيفات	211
50000	50000	50000	44000	44000	25000	التأمين	212
15000	15000	14000	15000	15000	10983	السفر في المهمات الرسمية	213
15000	15000	10000	9000	9000	7943	مصروفات سلع وخدمات اخرى	214
540000	540000	455000	393000	393000	280407	المجموع	
						الإعانات	25
						الإعانات لمؤسسات عامة	2511
100000	100000	100000	100000	100000	100000	إعانات المؤسسات العامة غير المالية	304
100000	100000	100000	100000	100000	100000	دعم فوائد قروض المزارعين	076
100000	100000	100000	100000	100000	100000	المجموع	
						نفقات أخرى	28
						نفقات أخرى جارية	2821
2000	2000	2000	2000	2000	925	مكافآت لغير الموظفين	305
2000	2000	2000	2000	2000	925	المجموع	
6227000	7112000	6535000	5810000	6175000	5756959	مجموع النشاط	
6227000	7112000	6535000	5810000	6175000	5756959	مجموع البرنامج	
49980000	47524000	42527000	35717000	36992000	33773851	مجموع الفصل	

الخلاصة الإجمالية للنفقات الرأسمالية للسنوات 2012 - 2016

الفصل : 2201 وزارة الزراعة

( بالدينار )

تأشيرتي 2016	تأشيرتي 2015	مقدر 2014	إعادة تقدير 2013	مقدر 2013	فقطي 2012	الوصف	المادة	المجموعة
						التفقات		
						تعويضات العاملين		21
						الرواتب والأجور والعلوات		2111
2115500	2205500	2220500	1734560	1735500	872045	رواتب	501	
2440000	3550000	3930000	5453000	5453000	5984183	اجور	502	
4555500	5755500	6150500	7187560	7188500	6856228	المجموع		
						مساهمات الضمان الاجتماعي		2121
642000	642000	642000	617000	617000	703036	الضمان الاجتماعي	517	
642000	642000	642000	617000	617000	703036	المجموع		
						استخدام السلع والخدمات		22
						استخدام السلع والخدمات		2211
221000	227000	177000	184000	184000	155085	صيانة وإصلاحات المباني والمرافق	510	
2960500	3175500	3211500	2854500	2975458	2459378	نفقات ادامة و تشغيل	512	
3181500	3402500	3388500	3038500	3159458	2614463	المجموع		
						الدعم / المنح		26
						الدعم لوحدات حكومية عامة / رأسمالية		2632
1062500	1062500	1062500	312500	1062500	92500	الدعم لوحدات حكومية عامة / رأسمالية	509	
1062500	1062500	1062500	312500	1062500	92500	المجموع		
						نفقات أخرى		28
						نفقات أخرى رأسمالية		2822
102000	210000	363000	291940	292000	259405	دراسات وأبحاث واستشارات	504	
102000	210000	363000	291940	292000	259405	المجموع		
						اصول ثابتة		
						اصول غير مالية		31
						مباني و انشاءات		3111
3000	2387000	3125000	2162000	2512000	1765018	أشغال و انشاءات	508	
3000	2387000	3125000	2162000	2512000	1765018	المجموع		
						أجهزة و البيات ومعدات		3112
145500	181500	156500	189500	197542	194499	معدات والآلات وأجهزة	505	
0	0	0	0	0	273880	مركبات والبيات	506	
145500	181500	156500	189500	197542	468379	المجموع		
						اصول ثابتة اخرى		3113
55000	55000	30000	0	0	12835	تجهيز وتأثيث	511	
55000	55000	30000	0	0	12835	المجموع		
						مخزونات		3122
2303000	2584000	2795000	2603000	2698000	1364178	مواد ولوازم	503	
2303000	2584000	2795000	2603000	2698000	1364178	المجموع		
						اراضي		3141
0	0	372000	0	0	0	أراضي	507	
0	0	372000	0	0	0	المجموع		
12050000	16280000	18085000	16402000	17727000	14136042	مجموع الفصل		



النفقات الرأسمالية حسب البرنامج والمشاريع للسنوات 2016 - 2012

الفصل : 2201 وزارة الزراعة

( بالدينار )

						4001	الادارة والخدمات المساندة	البرنامج
						001	مشروع الإدارة	المشروع
						102001	رأسمالية - خزينة	مصدر التمويل
تأشيرتي 2016	تأشيرتي 2015	مقدر 2014	اعادة تقدير 2013	مقدر 2013	فعلي 2012	الوصف		المادة / البند
							تعويضات العاملين	21
							الرواتب والأجور والعلوات	2111
							رواتب	501
100000	100000	100000	120000	120000	88710		رواتب	001
25000	25000	25000	20000	20000	19950		علاوة السفر	003
1300000	1300000	1300000	1100000	1100000	393799		مكافآت	004
1425000	1425000	1425000	1240000	1240000	502459		مجموع المادة	
							اجور	502
0	500000	500000	990000	990000	1537847		اجور	001
0	500000	500000	990000	990000	1537847		مجموع المادة	
							مساهمات الضمان الاجتماعي	2121
							الضمان الاجتماعي	517
180000	180000	180000	180000	180000	192382		الضمان الاجتماعي	001
180000	180000	180000	180000	180000	192382		مجموع المادة	
							استخدام السلع والخدمات	22
							استخدام السلع والخدمات	2211
							صيانة واصلاحات المباني والمرافق	510
100000	100000	50000	50000	50000	45204		صيانة ابنية ومرافق مختلفة	008
100000	100000	50000	50000	50000	45204		مجموع المادة	
							نفقات ادامة وتشغيل	512
60000	60000	60000	65000	65000	39958		الهاتف والبرق والبريد	002
20000	20000	20000	15000	15000	31466		الماء	003
50000	50000	100000	150000	150000	9997		الكهرباء	004
190000	190000	190000	181000	181000	59205		المحروقات	005
10000	10000	10000	10000	10000	4841		صيانة الاجهزة والالات والمعدات	006
2500	2500	2500	2500	2500	1741		رسوم	009
70000	70000	70000	70000	70000	70000		اشتركات ، تأمينات	012
15000	15000	15000	10000	10000	9972		عقود خدمات	013
9000	9000	9000	9000	9000	3828		انظمة تشغيل وبرمجيات	015
40000	40000	37000	83000	83958	232978		رسوم قضايا و تعويضات	025
10000	10000	0	10000	10000	0		مؤتمرات و احتفالات و ورشات عمل	032
476500	476500	513500	605500	606458	463986		مجموع المادة	
							الدعم / المنح	26
							الدعم لوحدات حكومية عامة / رأسمالية	2632
							الدعم لوحدات حكومية عامة / رأسمالية	509
62500	62500	62500	62500	62500	92500		دعم برامج وانشطه حكوميه مختلفه	034
62500	62500	62500	62500	62500	92500		مجموع المادة	
							نفقات اخرى	28
							نفقات اخرى رأسمالية	2822
							دراسات وابحاث واستشارات	504
0	0	19000	0	0	0		دراسات السوق	024
0	0	19000	0	0	0		مجموع المادة	



النفقات الرأسمالية حسب البرنامج والمشاريع للسنوات 2016 - 2012

الفصل : 2201 وزارة الزراعة

( بالدينار )

						4001	الادارة والخدمات المساندة	البرنامج
						006	تنمية اقليم الشراه الزراعي	المشروع
						102001	رأسمالية - خزينة	مصدر التمويل
تأشيرتي 2016	تأشيرتي 2015	مقدر 2014	اعادة تقدير 2013	مقدر 2013	فعلي 2012	الوصف		المادة / البند
							تعويضات العاملين	21
							الرواتب والأجور والعلوات	2111
							رواتب	501
300000	300000	300000	100000	100000	99999		مكافآت	004
300000	300000	300000	100000	100000	99999		مجموع المادة	
							اجور	502
100000	100000	100000	145000	145000	114680		أجور	001
100000	100000	100000	145000	145000	114680		مجموع المادة	
							استخدام السلع والخدمات	22
							استخدام السلع والخدمات	2211
							صيانة واصلاحات المباني والمرافق	510
6000	6000	6000	6000	6000	2188		صيانة ابنية ومرافق مختلفة	008
6000	6000	6000	6000	6000	2188		مجموع المادة	
							نفقات ادامة و تشغيل	512
5000	5000	5000	5000	5000	4910		الهاتف والبرق والبريد	002
30000	30000	30000	20000	20000	19967		الماء	003
30000	30000	30000	24000	24000	23987		الكهرباء	004
60000	60000	60000	50000	50000	49945		المحروقات	005
10000	10000	10000	10000	10000	8475		صيانة الاجهزة والالات والمعدات	006
135000	135000	135000	109000	109000	107284		مجموع المادة	
							اصول غير مالية	31
							مباني وانشاءات	3111
							اشغال وانشاءات	508
0	0	0	80000	80000	0		انشاء حفائر وأبار	016
0	0	0	80000	80000	0		مجموع المادة	
							مخزونات	3122
							مواد ولوازم	503
70000	70000	70000	0	0	0		لوازم زراعيه	003
50000	50000	50000	75000	75000	41483		لوازم قطع غيار	019
120000	120000	120000	75000	75000	41483		مجموع المادة	
661000	661000	661000	515000	515000	365634		مجموع المشروع / خزينة	
4320000	4853000	5233000	4248000	4998958	3464085		مجموع البرنامج	

النفقات الرأسمالية حسب البرنامج والمشاريع للسنوات 2012 - 2016

الفصل : 2201 وزارة الزراعة

( بالدينار )

البرنامج							4005	الثروة الحيوانية والبيطرة والمختبرات	
المشروع							001	مشروع ادارة برنامج الثروة الحيوانية والبيطرة والمختبرات	
مصدر التمويل							102001	رأسمالية - خزينة	
المجموعة	المادة / البند	الوصف	فعلي 2012	مقدر 2013	اعادة تقدير 2013	مقدر 2014	تأشيري 2015	تأشيري 2016	
21		تعويضات العاملين							
2111		الرواتب والأجور والعلوات							
501		رواتب							
003		علاوة السفر	14981	15000	15000	15000	15000	15000	
		مجموع المادة	14981	15000	15000	15000	15000	15000	
502		اجور							
001		أجور	303577	300000	300000	100000	100000	100000	
		مجموع المادة	303577	300000	300000	100000	100000	100000	
2121		مساهمات الضمان الاجتماعي							
517		الضمان الاجتماعي							
001		الضمان الاجتماعي	155256	70000	70000	15000	15000	15000	
		مجموع المادة	155256	70000	70000	15000	15000	15000	
22		استخدام السلع والخدمات							
2211		استخدام السلع والخدمات							
510		صيانة واصلاحات المباني والمرافق							
008		صيانة ابنية ومرافق مختلفة	25199	30000	30000	25000	25000	25000	
		مجموع المادة	25199	30000	30000	25000	25000	25000	
512		نفقات ادامة و تشغيل							
003		الماء	19864	20000	20000	20000	20000	20000	
004		الكهرباء	144945	140000	140000	150000	150000	150000	
005		المحروقات	199651	60000	60000	60000	60000	60000	
006		صيانة الاجهزة والالات والمعدات	19986	20000	20000	30000	40000	50000	
		مجموع المادة	384446	240000	240000	260000	270000	280000	
31		اصول غير مالية							
3112		أجهزة و البات ومعدات							
505		معدات وآلات وأجهزة							
002		أجهزة ومعدات طبية	440	39000	31000	30000	30000	30000	
007		أجهزة ومعدات زراعية	0	0	0	10000	10000	10000	
057		اجهزة وشاشات ومعدات لمركز المراقبة والتحكم	2067	0	0	0	0	0	
		مجموع المادة	2507	39000	31000	40000	40000	40000	
3122		مخزونات							
503		مواد ولوازم							
002		لوازم ومستهلكات طبيه	74985	200000	200000	205000	205000	205000	
003		لوازم زراعيه	43609	120000	50000	50000	50000	50000	
		مجموع المادة	118594	320000	250000	255000	255000	255000	
		مجموع المشروع / خزينة	1004560	1014000	936000	710000	720000	730000	
المشروع							002	المسح الوبائي للأمراض المشتركة بين الانسان و الحيوان	
مصدر التمويل							102001	رأسمالية - خزينة	
المجموعة	المادة / البند	الوصف	فعلي 2012	مقدر 2013	اعادة تقدير 2013	مقدر 2014	تأشيري 2015	تأشيري 2016	
31		اصول غير مالية							
3122		مخزونات							
503		مواد ولوازم							
002		لوازم ومستهلكات طبيه	15491	100000	100000	100000	100000	100000	
		مجموع المادة	15491	100000	100000	100000	100000	100000	
		مجموع المشروع / خزينة	15491	100000	100000	100000	100000	100000	

النفقات الرأسمالية حسب البرنامج والمشاريع للسنوات 2012 - 2016

الفصل : 2201 وزارة الزراعة

( بالدينار )

البرنامج							4005	الثروة الحيوانية والبيطرة والمختبرات	
المشروع							005	مشروع ترقيم الماشية في المملكة	
مصدر التمويل							102001	رأسمالية - خزينة	
المجموعة	المادة / البند	الوصف	فعلي 2012	مقدر 2013	مقدر 2014	مقدر 2015	مقدر 2016	تأشير 2015	تأشير 2016
31		اصول غير مالية							
3122		مخزونات							
503		مواد ولوازم							
003		لوازم زراعيه	34926	70000	113000	110000	100000		
		مجموع المادة	34926	70000	113000	110000	100000		
		مجموع المشروع / خزينة	34926	70000	113000	110000	100000		
المشروع							010	التحضير للاعتماد	
مصدر التمويل							102001	رأسمالية - خزينة	
المجموعة	المادة / البند	الوصف	فعلي 2012	مقدر 2013	مقدر 2014	مقدر 2015	مقدر 2016	تأشير 2015	تأشير 2016
22		استخدام السلع والخدمات							
2211		استخدام السلع والخدمات							
512		نفقات ادامة و تشغيل							
006		صيانة الاجهزة والالات والمعدات	6135	0	0	0	0		
		مجموع المادة	6135	0	0	0	0		
31		اصول غير مالية							
3122		مخزونات							
503		مواد ولوازم							
019		لوازم قطع غير	37202	0	0	0	0		
		مجموع المادة	37202	0	0	0	0		
		مجموع المشروع / خزينة	43337	0	0	0	0		
المشروع							013	تطوير محطات الأغنام/الوالاة ، المشيرفة ، الفجيج	
مصدر التمويل							102001	رأسمالية - خزينة	
المجموعة	المادة / البند	الوصف	فعلي 2012	مقدر 2013	مقدر 2014	مقدر 2015	مقدر 2016	تأشير 2015	تأشير 2016
22		استخدام السلع والخدمات							
2211		استخدام السلع والخدمات							
512		نفقات ادامة و تشغيل							
006		صيانة الاجهزة والالات والمعدات	3541	5000	5000	5000	5000		
		مجموع المادة	3541	5000	5000	5000	5000		
31		اصول غير مالية							
3122		مخزونات							
503		مواد ولوازم							
003		لوازم زراعيه	81276	95000	85000	95000	95000		
		مجموع المادة	81276	95000	85000	95000	95000		
		مجموع المشروع / خزينة	84817	100000	90000	100000	100000		
المشروع							014	صندوق دعم وحماية الثروة الحيوانية	
مصدر التمويل							102001	رأسمالية - خزينة	
المجموعة	المادة / البند	الوصف	فعلي 2012	مقدر 2013	مقدر 2014	مقدر 2015	مقدر 2016	تأشير 2015	تأشير 2016
31		اصول غير مالية							
3122		مخزونات							
503		مواد ولوازم							
002		لوازم ومستهلكات طبيه	247251	600000	700000	582000	614000		
		مجموع المادة	247251	600000	700000	582000	614000		
		مجموع المشروع / خزينة	247251	600000	700000	582000	614000		

النفقات الرأسمالية حسب البرنامج والمشاريع للسنوات 2016 - 2012

الفصل : 2201 وزارة الزراعة

( بالدينار )

						4005	الثروة الحيوانية والبيطرة والمختبرات	البرنامج	
						015	محميتي برقش وديين	المشروع	
						102001	رأسمالية - خزينة	مصدر التمويل	
تأشيرتي 2016	تأشيرتي 2015	مقدر 2014	اعادة تقدير 2013	مقدر 2013	فعلي 2012	الوصف		المادة / البند	المجموعة
						اصول غير مالية			31
						مخزونات			3122
						مواد ولوازم		503	
60000	60000	60000	60000	60000	48141	لوازم زراعيه		003	
60000	60000	60000	60000	60000	48141	مجموع المادة			
60000	60000	60000	60000	60000	48141	مجموع المشروع / خزينة			
1704000	1672000	1773000	1866000	1944000	1478523	مجموع البرنامج			

النفقات الرأسمالية حسب البرنامج والمشاريع للسنوات 2012 - 2016

الفصل : 2201 وزارة الزراعة

( بالدينار )

البرنامج						4010	الحراج والمراعي وتطوير المشاتل	المجموعة
المشروع						001	مشروع ادارة برنامج الحراج والمراعي وتطوير المشاتل	المجموعة
مصدر التمويل						102001	رأسمالية - خزينة	المجموعة
تأشيرتي 2016	تأشيرتي 2015	مقدر 2014	اعادة تقدير 2013	مقدر 2013	فعلي 2012	الوصف	المادة / البند	المجموعة
						تعويضات العاملين		21
						الرواتب والأجور والعلوات		2111
						رواتب	501	
20000	20000	30000	20000	20000	11520	علاوة الميدان	002	
15000	15000	20000	15000	15000	14969	علاوة السفر	003	
35000	35000	50000	35000	35000	26489	مجموع المادة		
						اجور	502	
2100000	2100000	2100000	2625000	2625000	2799416	اجور	001	
2100000	2100000	2100000	2625000	2625000	2799416	مجموع المادة		
						مساهمات الضمان الاجتماعي		2121
						الضمان الاجتماعي	517	
260000	260000	260000	180000	180000	177542	الضمان الاجتماعي	001	
260000	260000	260000	180000	180000	177542	مجموع المادة		
						استخدام السلع والخدمات		22
						استخدام السلع والخدمات		2211
						صيانة واصلاحات المباني والمرافق	510	
20000	20000	20000	20000	20000	11679	صيانة ابنية ومرافق مختلفة	008	
20000	20000	20000	20000	20000	11679	مجموع المادة		
						نفقات ادامة و تشغيل	512	
25000	25000	25000	20000	20000	19878	الماء	003	
40000	40000	40000	20000	20000	19990	الكهرباء	004	
100000	100000	100000	60000	60000	49047	المحروقات	005	
10000	10000	10000	5000	5000	4999	صيانة الاجهزة والالات والمعدات	006	
35000	35000	35000	30000	30000	18983	اشتراقات ، تأمينات	012	
210000	210000	210000	135000	135000	112897	مجموع المادة		
						اصول غير مالية		31
						اجهزة و البات ومعدات		3112
						معدات وآلات واجهزة	505	
0	0	0	0	0	3357	اجهزة مساحة	008	
0	0	0	0	0	3357	مجموع المادة		
						مخزونات		3122
						مواد ولوازم	503	
80000	80000	70000	80000	80000	58051	لوازم زراعيه	003	
80000	80000	70000	80000	80000	58051	مجموع المادة		
2705000	2705000	2710000	3075000	3075000	3189431	مجموع المشروع / خزينة		

النفقات الرأسمالية حسب البرنامج والمشاريع للسنوات 2012 - 2016

الفصل : 2201 وزارة الزراعة

( بالدينار )

البرنامج							4010	الحراج والمراعي وتطوير المشاتل
المشروع							003	تنمية المراعي في البادية الاردنية
مصدر التمويل							102001	رأسمالية - خزينة
المجموعة	المادة / البند	الوصف	فعلي 2012	مقدر 2013	اعادة تقدير 2013	مقدر 2014	تأشير 2015	تأشير 2016
21		تعويضات العاملين						
2111		الرواتب والأجور والعلوات						
	501	رواتب						
	003	علاوة السفر	4997	5000	5000	8000	8000	8000
	004	مكافآت	82313	100000	100000	100000	100000	100000
		مجموع المادة	87310	105000	105000	108000	108000	108000
22		استخدام السلع والخدمات						
2211		استخدام السلع والخدمات						
	510	صيانة واصلاحات المباني والمرافق						
	008	صيانة ابنية ومرافق مختلفة	4529	5000	5000	5000	5000	5000
		مجموع المادة	4529	5000	5000	5000	5000	5000
512		نفقات ادامة و تشغيل						
	004	الكهرباء	9994	10000	10000	10000	10000	10000
	005	المحروقات	49448	50000	50000	55000	55000	55000
	008	مصاريف التدريب و التأهيل	1894	5000	5000	5000	5000	5000
		مجموع المادة	61336	65000	65000	70000	70000	70000
31		اصول غير مالية						
3122		مخزونات						
	503	مواد ولوازم						
	019	لوازم قطع غيار	39139	50000	50000	40000	40000	40000
		مجموع المادة	39139	50000	50000	40000	40000	40000
		مجموع المشروع / خزينة	192314	225000	225000	223000	223000	223000
المشروع							004	تطوير المشاتل الحرجية
مصدر التمويل							102001	رأسمالية - خزينة
المجموعة	المادة / البند	الوصف	فعلي 2012	مقدر 2013	اعادة تقدير 2013	مقدر 2014	تأشير 2015	تأشير 2016
22		استخدام السلع والخدمات						
2211		استخدام السلع والخدمات						
	510	صيانة واصلاحات المباني والمرافق						
	008	صيانة ابنية ومرافق مختلفة	7505	10000	10000	10000	10000	10000
		مجموع المادة	7505	10000	10000	10000	10000	10000
512		نفقات ادامة و تشغيل						
	003	الماء	3939	5000	5000	5000	5000	5000
	004	الكهرباء	9895	10000	10000	10000	10000	10000
	005	المحروقات	18882	15000	15000	15000	15000	15000
		مجموع المادة	32716	30000	30000	30000	30000	30000
31		اصول غير مالية						
3122		مخزونات						
	503	مواد ولوازم						
	003	لوازم زراعيه	45985	60000	60000	60000	60000	60000
		مجموع المادة	45985	60000	60000	60000	60000	60000
		مجموع المشروع / خزينة	86206	100000	100000	100000	100000	100000



النفقات الرأسمالية حسب البرنامج والمشاريع للسنوات 2012 - 2016

الفصل : 2201 وزارة الزراعة

( بالدينار )

البرنامج							4010	الحراج والمراعي وتطوير المشاتل
المشروع							005	الحزام الاخضر
مصدر التمويل							102001	رأسمالية - خزينة
المجموعة	المادة / البند	الوصف	فعلي 2012	مقدر 2013	مقدر 2014	تأشيري 2015	تأشيري 2016	
22		استخدام السلع والخدمات						
2211		استخدام السلع والخدمات						
512		نفقات ادامة و تشغيل						
003		الماء	4916	5000	5000	5000	5000	
004		الكهرباء	14989	15000	15000	9000	9000	
005		المحروقات	29693	30000	30000	30000	30000	
		مجموع المادة	49598	50000	50000	44000	44000	
31		اصول غير مالية						
3122		مخزونات						
503		مواد ولوازم						
003		لوازم زراعيه	30335	50000	50000	50000	30000	
		مجموع المادة	30335	50000	50000	50000	30000	
		مجموع المشروع / خزينة	79933	100000	100000	94000	74000	
المشروع							007	تحويل الاراضي المحيطة بالسدود
مصدر التمويل							102001	رأسمالية - خزينة
المجموعة	المادة / البند	الوصف	فعلي 2012	مقدر 2013	مقدر 2014	تأشيري 2015	تأشيري 2016	
22		استخدام السلع والخدمات						
2211		استخدام السلع والخدمات						
512		نفقات ادامة و تشغيل						
003		الماء	4219	5000	5000	5000	5000	
004		الكهرباء	4989	5000	5000	5000	5000	
005		المحروقات	28934	30000	30000	30000	30000	
		مجموع المادة	38142	40000	40000	40000	40000	
31		اصول غير مالية						
3122		مخزونات						
503		مواد ولوازم						
003		لوازم زراعيه	47201	60000	60000	60000	60000	
		مجموع المادة	47201	60000	60000	60000	60000	
		مجموع المشروع / خزينة	85343	100000	100000	100000	100000	
المشروع							009	حماية الثروة الحرجية
مصدر التمويل							102001	رأسمالية - خزينة
المجموعة	المادة / البند	الوصف	فعلي 2012	مقدر 2013	مقدر 2014	تأشيري 2015	تأشيري 2016	
31		اصول غير مالية						
3112		أجهزة و البات ومعدات						
505		معدات وآلات وأجهزة						
019		أجهزة اتصالات	3278	5000	5000	5000	5000	
		مجموع المادة	3278	5000	5000	5000	5000	
3122		مخزونات						
503		مواد ولوازم						
003		لوازم زراعيه	2185	35000	35000	35000	35000	
		مجموع المادة	2185	35000	35000	35000	35000	
		مجموع المشروع / خزينة	5463	40000	40000	40000	40000	
		مجموع البرنامج	3638690	3640000	3273000	3262000	3242000	

النفقات الرأسمالية حسب البرنامج والمشاريع للسنوات 2012 - 2016

الفصل : 2201 وزارة الزراعة

( بالدينار )

البرنامج 4015 الإنتاج النباتي والوقاية							المادة /	المجموعة
المشروع 001 مشروع ادارة برنامج الانتاج النباتي والوقاية							المادة /	المجموعة
مصدر التمويل 102001 رأسمالية - خزينة							المادة /	المجموعة
تأشيري 2016	تأشيري 2015	مقدر 2014	اعادة تقدير 2013	مقدر 2013	فعلي 2012	الوصف	المادة /	المجموعة
						تعويضات العاملين		21
						الرواتب والأجور والعلاوات		2111
						رواتب	501	
5000	5000	5000	5000	5000	4993	علاوة السفر	003	
5000	5000	5000	5000	5000	4993	مجموع المادة		
						اجور	502	
0	400000	700000	793000	793000	699485	أجور	001	
0	400000	700000	793000	793000	699485	مجموع المادة		
						مساهمات الضمان الاجتماعي		2121
						الضمان الاجتماعي	517	
100000	100000	100000	100000	100000	142595	الضمان الاجتماعي	001	
100000	100000	100000	100000	100000	142595	مجموع المادة		
						استخدام السلع والخدمات		22
						استخدام السلع والخدمات		2211
						صيانة واصلاحات المباني والمرافق	510	
20000	20000	20000	20000	20000	13018	صيانة ابنية ومرافق مختلفة	008	
10000	10000	10000	10000	10000	6493	صيانة شبكات ري	011	
30000	30000	30000	30000	30000	19511	مجموع المادة		
						نفقات ادامة و تشغيل	512	
20000	20000	20000	20000	20000	19936	الماء	003	
160000	160000	160000	160000	160000	199970	الكهرباء	004	
170000	170000	170000	150000	150000	139914	المحروقات	005	
10000	10000	10000	10000	10000	8293	صيانة الاجهزة والالات والمعدات	006	
2000	2000	2000	2000	2000	1905	متفرقة	999	
362000	362000	362000	342000	342000	370018	مجموع المادة		
						اصول غير مالية		31
						مخزونات		3122
						مواد ولوازم	503	
200000	200000	200000	230000	250000	73762	لوازم زراعيه	003	
200000	200000	200000	230000	250000	73762	مجموع المادة		
697000	1097000	1397000	1500000	1520000	1310364	مجموع المشروع / خزينة		
المشروع 003 مساعدة تجمعات الاشجار المثمرة /المنحة اليابانية							المادة /	المجموعة
مصدر التمويل 102001 رأسمالية - خزينة							المادة /	المجموعة
تأشيري 2016	تأشيري 2015	مقدر 2014	اعادة تقدير 2013	مقدر 2013	فعلي 2012	الوصف	المادة /	المجموعة
						اصول غير مالية		31
						مباني وانشاءات		3111
						اشغال و انشاءات	508	
0	0	0	0	0	155000	انشاء بيوت زراعية	011	
0	0	0	0	0	155000	مجموع المادة		
0	0	0	0	0	155000	مجموع المشروع / خزينة		

النفقات الرأسمالية حسب البرنامج والمشاريع للسنوات 2012 - 2016

الفصل : 2201 وزارة الزراعة

( بالدينار )

البرنامج							4015	الانتاج النباتي والوقاية	
المشروع							005	مكافحة الذباب المنزلي	
مصدر التمويل							102001	رأسمالية - خزينة	
المجموعة	المادة / البند	الوصف	فعلي 2012	مقدر 2013	مقدر 2014	تأشيري 2015	تأشيري 2016	اعادة تقدير 2013	مقدر 2014
22		استخدام السلع والخدمات							
2211		استخدام السلع والخدمات							
512		نفقات ادامة و تشغيل							
005		المحروقات	49394	50000	50000	50000	50000	50000	50000
		مجموع المادة	49394	50000	50000	50000	50000	50000	50000
31		اصول غير مالية							
3122		مخزونات							
503		مواد ولوازم	35590	40000	40000	40000	40000	40000	40000
003		لوازم زراعيه	35590	40000	40000	40000	40000	40000	40000
		مجموع المادة	35590	40000	40000	40000	40000	40000	40000
		مجموع المشروع / خزينة	84984	90000	90000	90000	90000	90000	90000
المشروع							006	مكافحة ذبابة البحر الابيض المتوسط	
مصدر التمويل							102001	رأسمالية - خزينة	
المجموعة	المادة / البند	الوصف	فعلي 2012	مقدر 2013	مقدر 2014	تأشيري 2015	تأشيري 2016	اعادة تقدير 2013	مقدر 2014
22		استخدام السلع والخدمات							
2211		استخدام السلع والخدمات							
512		نفقات ادامة و تشغيل							
013		عقود خدمات	50000	50000	30000	30000	30000	30000	30000
		مجموع المادة	50000	50000	30000	30000	30000	30000	30000
		مجموع المشروع / خزينة	50000	50000	30000	30000	30000	30000	30000
المشروع							011	الاعتماد الدولي للمختبرات	
مصدر التمويل							102001	رأسمالية - خزينة	
المجموعة	المادة / البند	الوصف	فعلي 2012	مقدر 2013	مقدر 2014	تأشيري 2015	تأشيري 2016	اعادة تقدير 2013	مقدر 2014
22		استخدام السلع والخدمات							
2211		استخدام السلع والخدمات							
512		نفقات ادامة و تشغيل							
006		صيانة الاجهزة والالات والمعدات	1000	5000	5000	5000	5000	5000	5000
		مجموع المادة	1000	5000	5000	5000	5000	5000	5000
31		اصول غير مالية							
3112		اجهزة و البات ومعدات							
505		معدات وآلات واجهزة							
009		اجهزة مختبرات و قياس	0	26042	26000	10000	10000	26000	30000
		مجموع المادة	0	26042	26000	10000	10000	26000	30000
3122		مخزونات							
503		مواد ولوازم	8207	25000	25000	25000	25000	25000	25000
002		لوازم ومستهلكات طبية	8207	25000	25000	25000	25000	25000	25000
006		لوازم و مواد المختبرات	15866	20000	20000	20000	20000	20000	20000
		مجموع المادة	24073	45000	45000	45000	45000	45000	45000
		مجموع المشروع / خزينة	25073	76042	76000	60000	60000	76000	80000
		مجموع البرنامج	1625421	1736042	1597000	1277000	877000	1696000	1736042

النفقات الرأسمالية حسب البرنامج والمشاريع للسنوات 2016 - 2012

الفصل : 2201 وزارة الزراعة

( بالدينار )

البرنامج						4020	تطوير وإستصلاح الأراضي		
المشروع						001	مشروع ادارة برنامج تطوير وإستصلاح الأراضي		
مصدر التمويل						102001	رأسمالية - خزينة		
المجموعة	المادة / البند	الوصف	فعلي 2012	مقدر 2013	اعادة تقدير 2013	مقدر 2014	تأشيري 2015	تأشيري 2016	
		تعويضات العاملين							21
		الرواتب والأجور والعلوات							2111
	501	رواتب							
	003	علاوة السفر	5995	6000	6000	6000	6000	6000	
		مجموع المادة	5995	6000	6000	6000	6000	6000	
		مساهمات الضمان الاجتماعي							2121
	517	الضمان الاجتماعي							
	001	الضمان الاجتماعي	15290	17000	17000	17000	17000	17000	
		مجموع المادة	15290	17000	17000	17000	17000	17000	
		استخدام السلع والخدمات							22
		استخدام السلع والخدمات							2211
	512	نفقات ادامة و تشغيل							
	005	المحروقات	14800	16000	16000	16000	16000	16000	
	999	متفرقة	6438	4000	4000	4000	4000	4000	
		مجموع المادة	21238	20000	20000	20000	20000	20000	
		اصول غير مالية							31
		مخزونات							3122
	503	مواد ولوازم							
	003	لوازم زراعيه	6291	2000	2000	2000	2000	2000	
		مجموع المادة	6291	2000	2000	2000	2000	2000	
		مجموع المشروع / خزينة	48814	45000	45000	45000	45000	45000	

النفقات الرأسمالية حسب البرنامج والمشاريع للسنوات 2012 - 2016

الفصل : 2201 وزارة الزراعة

( بالدينار )

البرنامج						4020	تطوير وإستصلاح الأراضي	
المشروع						016	ادارة الموارد الطبيعية لمحافظتي الكرك والطفيلة--المرحلة الثانية	
مصدر التمويل						102001	رأسمالية - خزينة	
المجموعة	المادة / البند	الوصف	فعلي 2012	مقدر 2013	اعادة تقدير 2013	مقدر 2014	تأشيري 2015	تأشيري 2016
21		تعويضات العاملين						
2111		الرواتب والأجور والعلاوات						
	501	رواتب						
	004	مكافآت	29354	30000	30000	30000	30000	0
		مجموع المادة	29354	30000	30000	30000	30000	0
	502	اجور						
	001	أجور	349831	350000	350000	200000	200000	0
		مجموع المادة	349831	350000	350000	200000	200000	0
22		استخدام السلع والخدمات						
2211		استخدام السلع والخدمات						
	510	صيانة واصلاحات المباني والمرافق						
	008	صيانة ابنية ومرافق مختلفة	24	1000	1000	1000	1000	0
		مجموع المادة	24	1000	1000	1000	1000	0
	512	نفقات ادامة و تشغيل						
	002	الهاتف والبرق والبريد	485	1000	1000	2000	2000	0
	003	الماء	245	1000	1000	1000	1000	0
	004	الكهرباء	364	1000	1000	1000	1000	0
	005	المحروقات	5097	10000	10000	10000	10000	0
	006	صيانة الاجهزة والالات والمعدات	584	1000	1000	1000	1000	0
	007	صيانة السيارات والاليات	740	2000	2000	3000	3000	0
		مجموع المادة	7515	16000	16000	18000	18000	0
31		اصول غير مالية						
3111		مباني وانشاءات						
	508	اشغال و انشاءات						
	016	انشاء حفائر وأبار	23813	20000	20000	20000	20000	0
		مجموع المادة	23813	20000	20000	20000	20000	0
3112		أجهزة و البات ومعدات						
	505	معدات وآلات وأجهزة						
	003	أجهزة ومعدات مكتبية	0	1000	1000	2000	2000	0
		مجموع المادة	0	1000	1000	2000	2000	0
3122		مخزونات						
	503	مواد ولوازم						
	003	لوازم زراعيه	1732	2000	2000	8000	8000	0
		مجموع المادة	1732	2000	2000	8000	8000	0
مصدر التمويل						103003	قرض منظمة الدول المصدرة للنفط	
المجموعة	المادة / البند	الوصف	فعلي 2012	مقدر 2013	اعادة تقدير 2013	مقدر 2014	تأشيري 2015	تأشيري 2016
31		اصول غير مالية						
3111		مباني وانشاءات						
	508	اشغال و انشاءات						
	003	انشاء طرق زراعية	228523	450000	400000	1000000	1000000	0
	016	انشاء حفائر وأبار	297404	450000	450000	400000	400000	0
		مجموع المادة	525927	900000	850000	1400000	1400000	0

النفقات الرأسمالية حسب البرنامج والمشاريع للسنوات 2012 - 2016

الفصل : 2201 وزارة الزراعة

( بالدينار )

تطوير وإستصلاح الأراضي						4020	البرنامج
ادارة الموارد الطبيعية لمحافظتي الكرك والطفيلة--المرحلة الثانية						016	المشروع
قرض الصندوق الدولي للتنمية الزراعية						103008	مصدر التمويل
تأشيرتي 2016	تأشيرتي 2015	مقدر 2014	اعادة تقدير 2013	مقدر 2013	فعلي 2012	الوصف	المادة / البند
						تعويضات العاملين	21
						الرواتب والأجور والعلوات	2111
						رواتب	501
0	60000	60000	60000	60000	0	مكافآت	004
0	60000	60000	60000	60000	0	مجموع المادة	
						استخدام السلع والخدمات	22
						استخدام السلع والخدمات	2211
						صيانة واصلاحات المباني والمرافق	510
0	5000	5000	2000	2000	136	صيانة ابنية ومرافق مختلفة	008
0	5000	5000	2000	2000	136	مجموع المادة	
						نفقات ادامة و تشغيل	512
0	6500	6500	2000	2000	225	الهاتف والبرق والبريد	002
0	1000	1000	1000	1000	0	الماء	003
0	1000	1000	2000	2000	0	الكهرباء	004
0	43000	43000	37000	37000	28885	المحروقات	005
0	7500	7500	2000	2000	1603	صيانة الاجهزة والالات والمعدات	006
0	17000	17000	10000	10000	7067	صيانة السيارات والاليات	007
0	36000	36000	20000	20000	22622	مصاريف التدريب والتاهيل	008
0	112000	112000	74000	74000	60402	مجموع المادة	
						نفقات أخرى	28
						نفقات اخرى رأسمالية	2822
						دراسات وأبحاث واستشارات	504
0	25000	25000	30000	30000	857	دراسات زراعية	004
0	25000	25000	30000	30000	857	مجموع المادة	
						اصول غير مالية	31
						مباني و انشاءات	3111
						اشغال و انشاءات	508
0	120000	120000	50000	50000	26176	انشاء سدود	004
0	588000	588000	564000	564000	367854	انشاء حفائر وأبار	016
0	708000	708000	614000	614000	394030	مجموع المادة	
						مخزونات	3122
						مواد ولوازم	503
0	153000	153000	100000	100000	71453	لوازم زراعيه	003
0	37000	37000	20000	20000	0	لوازم وقطع غيار طبيه	005
0	190000	190000	120000	120000	71453	مجموع المادة	
0	279000	279000	420000	420000	412269	مجموع المشروع / خزينة	
0	2500000	2500000	1750000	1800000	1052805	مجموع المشروع / قروض	
0	2779000	2779000	2170000	2220000	1465074	مجموع المشروع	

النفقات الرأسمالية حسب البرنامج والمشاريع للسنوات 2016 - 2012

الفصل : 2201 وزارة الزراعة

( بالدينار )

البرنامج						4020	تطوير وإستصلاح الأراضي	
المشروع						018	إستصلاح الاراضي	
مصدر التمويل						102001	رأسمالية - خزينة	
المجموعة	المادة / البند	الوصف	فعلي 2012	مقدر 2013	إعادة تقدير 2013	مقدر 2014	تأشيري 2015	تأشيري 2016
22		استخدام السلع والخدمات						
2211		استخدام السلع والخدمات						
512		نفقات ادامة و تشغيل						
005		المحروقات	39842	80000	80000	80000	80000	0
006		صيانة الاجهزة والالات والمعدات	923	5000	5000	0	0	0
008		مصاريف التدريب و التأهيل	0	3000	3000	0	0	0
		مجموع المادة	40765	88000	88000	80000	80000	0
31		اصول غير مالية						
3111		مباني و انشاءات						
508		اشغال و انشاءات						
010		انشاء شبكات ري	16371	75000	75000	50000	0	0
016		انشاء حقائر وأبار	227007	200000	200000	88000	0	0
		مجموع المادة	243378	275000	275000	138000	0	0
3122		مخزونات						
503		مواد ولوازم						
003		لوازم زراعيه	7154	10000	10000	5000	5000	5000
		مجموع المادة	7154	10000	10000	5000	5000	5000
		مجموع المشروع / خزينة	291297	373000	373000	223000	85000	5000
المشروع						020	ادخال اساليب الحصاد المائي في اراضي المراعي/المنحة اليابانية	
مصدر التمويل						102001	رأسمالية - خزينة	
المجموعة	المادة / البند	الوصف	فعلي 2012	مقدر 2013	إعادة تقدير 2013	مقدر 2014	تأشيري 2015	تأشيري 2016
22		استخدام السلع والخدمات						
2211		استخدام السلع والخدمات						
512		نفقات ادامة و تشغيل						
008		مصاريف التدريب و التأهيل	0	2000	2000	2000	2000	2000
		مجموع المادة	0	2000	2000	2000	2000	2000
28		نفقات أخرى						
2822		نفقات اخرى رأسمالية						
504		دراسات و أبحاث و استشارات						
014		دراسات و ابحاث و تصميم	7800	10000	10000	10000	10000	10000
		مجموع المادة	7800	10000	10000	10000	10000	10000
31		اصول غير مالية						
3111		مباني و انشاءات						
508		اشغال و انشاءات						
004		انشاء سدود	87258	100000	100000	50000	0	0
016		انشاء حقائر وأبار	221346	88000	88000	50000	0	0
		مجموع المادة	308604	188000	188000	100000	0	0
		مجموع المشروع / خزينة	316404	200000	200000	112000	12000	12000

النفقات الرأسمالية حسب البرنامج والمشاريع للسنوات 2016 - 2012

الفصل : 2201 وزارة الزراعة

( بالدينار )

البرنامج							4020	تطوير وإستصلاح الأراضي	
المشروع							021	زيادة دخل الاسر الفقيرة/الامن الغذائي	
مصدر التمويل							102001	رأسمالية - خزينة	
المجموعة	المادة / البند	الوصف	فعلي 2012	مقدر 2013	اعادة تقدير 2013	مقدر 2014	تأشيري 2015	تأشيري 2016	
22		استخدام السلع والخدمات							
2211		استخدام السلع والخدمات							
512		نفقات ادامة و تشغيل							
008		مصاريف التدريب و التاهيل	955	10000	10000	10000	10000	0	
		مجموع المادة	955	10000	10000	10000	10000	0	
31		اصول غير مالية							
3111		مباني و انشاءات							
508		اشغال و انشاءات							
011		انشاء بيوت زراعية	0	22000	22000	0	0	0	
041		زرانب حيوانية	91759	0	0	56000	56000	0	
		مجموع المادة	91759	22000	22000	56000	56000	0	
3122		مخزونات							
503		مواد ولوازم							
003		لوازم زراعية	35967	193000	193000	84000	84000	0	
		مجموع المادة	35967	193000	193000	84000	84000	0	
		مجموع المشروع / خزينة	128681	225000	225000	150000	150000	0	
المشروع							022	تطوير وادي البريطة	
مصدر التمويل							102001	رأسمالية - خزينة	
المجموعة	المادة / البند	الوصف	فعلي 2012	مقدر 2013	اعادة تقدير 2013	مقدر 2014	تأشيري 2015	تأشيري 2016	
31		اصول غير مالية							
3111		مباني و انشاءات							
508		اشغال و انشاءات							
010		انشاء شبكات ري	0	100000	100000	100000	100000	0	
		مجموع المادة	0	100000	100000	100000	100000	0	
		مجموع المشروع / خزينة	0	100000	100000	100000	100000	0	



النفقات الرأسمالية حسب البرنامج والمشاريع للسنوات 2012 - 2016

الفصل : 2201 وزارة الزراعة

( بالدينار )

البرنامج						4020	تطوير وإستصلاح الأراضي	المادة /		المجموعة
المشروع						023	التنوع الحيوي في مناطق الحراج والمراعي في مناطق جيوب الفقر	المادة /		المجموعة
مصدر التمويل						102001	رأسمالية - خزينة	المادة /		المجموعة
تأشيرتي 2016	تأشيرتي 2015	مقدر 2014	اعادة تقدير 2013	مقدر 2013	فعلي 2012	الوصف		المادة /	المجموعة	
							استخدام السلع والخدمات		22	
							استخدام السلع والخدمات		2211	
							نفقات ادامة و تشغيل		512	
25000	25000	25000	100000	100000	0		الكهرباء		004	
75000	75000	75000	100000	100000	0		المحروقات		005	
450000	450000	450000	80000	180000	0		مصاريف التدريب و التأهيل		008	
550000	550000	550000	280000	380000	0		مجموع المادة			
							نفقات أخرى		28	
							نفقات أخرى رأسمالية		2822	
							دراسات وأبحاث واستشارات		504	
50000	50000	50000	0	0	0		دراسات بينيه		011	
50000	50000	50000	0	0	0		مجموع المادة			
							اصول غير مالية		31	
							أجهزة و البيات ومعدات		3112	
							معدات وآلات وأجهزة		505	
2500	2500	2500	10000	10000	0		أجهزة حاسوب وتوايحه		001	
2500	2500	2500	10000	10000	0		أجهزة ومعدات مكتبية		003	
5000	5000	5000	20000	20000	0		مجموع المادة			
							اصول ثابتة اخرى		3113	
							تجهيز وتأثيث		511	
5000	5000	5000	0	0	0		تأثيث و تجهيز المباني و المرافق		006	
5000	5000	5000	0	0	0		مجموع المادة			
							مخزونات		3122	
							مواد ولوازم		503	
100000	100000	100000	0	0	0		لوازم زراعيه		003	
100000	100000	100000	0	0	0		مجموع المادة			
710000	710000	710000	300000	400000	0		مجموع المشروع / خزينة			
772000	3781000	4119000	3413000	3563000	2250270		مجموع البرنامج			

النفقات الرأسمالية حسب البرنامج والمشاريع للسنوات 2016 - 2012

الفصل : 2201 وزارة الزراعة

( بالدينار )

البرنامج						4025	المركز الوطني للبحث والأرشاد الزراعي	
المشروع						001	مشروع ادارة برنامج المركز الوطني للبحث والأرشاد الزراعي	
مصدر التمويل						102001	رأسمالية - خزينة	
المجموعة	المادة / البند	الوصف	فعلي 2012	مقدر 2013	اعادة تقدير 2013	مقدر 2014	تأشيري 2015	تأشيري 2016
21		تعويضات العاملين						
2111		الرواتب والأجور والعلاوات						
	501	رواتب						
	001	رواتب	14883	3000	3000	5000	5000	5000
	003	علاوة السفر	9980	10000	10000	10000	10000	10000
	004	مكافآت	49853	114000	114700	180000	180000	180000
		مجموع المادة	74716	127000	127700	195000	195000	195000
	502	اجور						
	001	اجور	119376	160000	160000	140000	100000	90000
		مجموع المادة	119376	160000	160000	140000	100000	90000
2121		مساهمات الضمان الاجتماعي						
	517	الضمان الاجتماعي						
	001	الضمان الاجتماعي	19971	70000	70000	70000	70000	70000
		مجموع المادة	19971	70000	70000	70000	70000	70000
22		استخدام السلع والخدمات						
2211		استخدام السلع والخدمات						
	510	صيانة واصلاحات المباني والمرافق						
	008	صيانة ابنية ومرافق مختلفة	39110	30000	30000	25000	25000	25000
		مجموع المادة	39110	30000	30000	25000	25000	25000
	512	نفقات ادامة وتشغيل						
	002	الهاتف والبرق والبريد	9232	18000	18000	10000	10000	10000
	003	الماء	28062	10000	10000	8000	8000	8000
	004	الكهرباء	19886	40000	40000	40000	40000	40000
	005	المحروقات	29921	40000	40000	60000	60000	60000
	006	صيانة الاجهزة والالات والمعدات	8604	5000	5000	5000	5000	5000
	007	صيانة السيارات والاليات	9974	10000	10000	5000	5000	5000
	008	مصاريف التدريب والتاهيل	39992	40000	40000	50000	50000	50000
	009	رسوم	9715	10000	10000	10000	10000	10000
	011	مصاريف بناء القدرات	19507	20000	20000	20000	20000	20000
	012	اشتراقات ، تأمينات	9929	10000	10000	10000	10000	10000
	013	عقود خدمات	48508	50000	50000	40000	40000	40000
	017	ترويج واعلان وتوعيه	29999	25000	25000	20000	20000	20000
	032	مؤتمرات و احتفالات و ورشات عمل	4838	5000	5000	5000	5000	5000
	036	مصاريف الحوسبة وعمليات الأتمتة	9662	10000	10000	5000	5000	5000
		مجموع المادة	277829	293000	293000	288000	288000	288000

النفقات الرأسمالية حسب البرنامج والمشاريع للسنوات 2012 - 2016

الفصل : 2201 وزارة الزراعة

( بالدينار )

البرنامج							4025	المركز الوطني للبحث والأرشاد الزراعي	
المشروع							001	مشروع ادارة برنامج المركز الوطني للبحث والأرشاد الزراعي	
مصدر التمويل							102001	رأسمالية - خزينة	
المجموعة	المادة / البند	الوصف	فعلي 2012	مقدر 2013	اعادة تقدير 2013	مقدر 2014	تأشيري 2015	تأشيري 2016	
31		اصول غير مالية							
3111		مباني وانشاءات							
508		اشغال وانشاءات							
016		انشاء حفائر وابار	19816	10000	10000	0	0	0	
		مجموع المادة	19816	10000	10000	0	0	0	
3112		أجهزة و اليات ومعدات							
505		معدات واليات و أجهزة							
001		أجهزة حاسوب وتوابعه	14823	5000	5000	5000	5000	5000	
003		أجهزة ومعدات مكتبية	8949	5000	5000	5000	5000	5000	
007		أجهزة ومعدات زراعية	29998	25000	25000	5000	5000	5000	
023		أجهزة و معدات كهربائية متنوعة	19198	5000	5000	5000	5000	5000	
043		مصعد كهربائي	15519	0	0	0	0	0	
		مجموع المادة	88487	40000	40000	20000	20000	20000	
506		مركبات واليات							
005		باصات ركوب متوسطة	47350	0	0	0	0	0	
008		تراكتورات	9170	0	0	0	0	0	
		مجموع المادة	56520	0	0	0	0	0	
3113		اصول ثابتة اخرى							
511		تجهيز وتاثيث							
006		تاثيث و تجهيز المباني و المرافق	9889	0	0	0	0	0	
		مجموع المادة	9889	0	0	0	0	0	
3122		مخزونات							
503		مواد ولوازم							
003		لوازم زراعيه	79491	80000	80000	30000	30000	30000	
019		لوازم قطع غيار	9853	7000	7000	4000	0	0	
021		اعلاف و أسمدة و مبيدات	36722	60000	60000	30000	0	0	
		مجموع المادة	126066	147000	147000	64000	30000	30000	
		مجموع المشروع / خزينة	831780	877700	877000	802000	728000	718000	
المشروع							003	الابحاث الزراعية	
مصدر التمويل							102001	رأسمالية - خزينة	
المجموعة	المادة / البند	الوصف	فعلي 2012	مقدر 2013	اعادة تقدير 2013	مقدر 2014	تأشيري 2015	تأشيري 2016	
28		نفقات اخرى							
2822		نفقات اخرى رأسمالية							
504		دراسات و أبحاث واستشارات							
004		دراسات زراعية	149909	160000	160000	150000	83000	0	
		مجموع المادة	149909	160000	160000	150000	83000	0	
		مجموع المشروع / خزينة	149909	160000	160000	150000	83000	0	

النفقات الرأسمالية حسب البرنامج والمشاريع للسنوات 2016 - 2012

الفصل : 2201 وزارة الزراعة

( بالدينار )

البرنامج							4025	المركز الوطني للبحث والأرشاد الزراعي	
المشروع							005	مركز تدريب للمرآة في البادية الاردنية للصناعات الغذائية	
مصدر التمويل							102001	رأسمالية - خزينة	
المجموعة	المادة / البند	الوصف	فعلي 2012	مقدر 2013	اعادة تقدير 2013	مقدر 2014	تأشيري 2015	تأشيري 2016	
22		استخدام السلع والخدمات							
2211		استخدام السلع والخدمات							
512		نفقات ادامة وتشغيل							
005		المحروقات	3493	5000	5000	6000	6000	6000	
007		صيانة السيارات والاليات	1991	2000	2000	2000	2000	2000	
008		مصاريف التدريب والتأهيل	4917	4000	4000	4000	4000	4000	
		مجموع المادة	10401	11000	11000	12000	12000	12000	
31		اصول غير مالية							
3112		أجهزة واليات ومعدات							
505		معدات وآلات وأجهزة							
007		أجهزة ومعدات زراعية	3807	4000	4000	4000	4000	4000	
		مجموع المادة	3807	4000	4000	4000	4000	4000	
		مجموع المشروع / خزينة	14208	15000	15000	16000	16000	16000	
المشروع							006	اعداد وتجهيز مختبرات التدريب	
مصدر التمويل							102001	رأسمالية - خزينة	
المجموعة	المادة / البند	الوصف	فعلي 2012	مقدر 2013	اعادة تقدير 2013	مقدر 2014	تأشيري 2015	تأشيري 2016	
21		تعويضات العاملين							
2111		الرواتب والاجور والعلاوات							
501		رواتب							
003		علاوة السفر	963	1500	1500	1500	1500	1500	
		مجموع المادة	963	1500	1500	1500	1500	1500	
22		استخدام السلع والخدمات							
2211		استخدام السلع والخدمات							
512		نفقات ادامة وتشغيل							
005		المحروقات	4591	5000	5000	5000	5000	5000	
008		مصاريف التدريب والتأهيل	1928	2000	2000	2000	2000	2000	
		مجموع المادة	6519	7000	7000	7000	7000	7000	
31		اصول غير مالية							
3112		أجهزة واليات ومعدات							
505		معدات وآلات وأجهزة							
001		أجهزة حاسوب وتوابعه	1349	0	0	0	0	0	
007		أجهزة ومعدات زراعية	0	1500	1500	1500	1500	1500	
		مجموع المادة	1349	1500	1500	1500	1500	1500	
		مجموع المشروع / خزينة	8831	10000	10000	10000	10000	10000	

النفقات الرأسمالية حسب البرنامج والمشاريع للسنوات 2016 - 2012

الفصل : 2201 وزارة الزراعة

( بالدينار )

البرنامج							4025	المركز الوطني للبحث والأرشاد الزراعي	
المشروع							007	تربية الماعز	
مصدر التمويل							102001	رأسمالية - خزينة	
المجموعة	المادة / البند	الوصف	فعلي 2012	مقدر 2013	مقدر 2014	تأشير 2015	تأشير 2016	اعادة تقدير 2013	مقدر 2014
22		استخدام السلع والخدمات							
2211		استخدام السلع والخدمات							
512		نفقات ادامة و تشغيل							
005		المحروقات	2899	5000	5000	5000	5000		
007		صيانة السيارات والاليات	999	1000	1000	1000	1000		
008		مصاريف التدريب و التأهيل	2897	2000	2000	2000	2000		
		مجموع المادة	6795	8000	8000	8000	8000		
31		اصول غير مالية							
3112		أجهزة و البات ومعدات							
505		معدات وآلات وأجهزة							
007		أجهزة ومعدات زراعية	1431	2000	2000	2000	2000		
		مجموع المادة	1431	2000	2000	2000	2000		
3122		مخزونات							
503		مواد و لوازم							
002		لوازم ومستهلكات طبية	2995	2000	2000	1000	0		
003		لوازم زراعية	1585	2000	2000	2000	2000		
021		أعلاف وأسمدة و مبيدات	16839	16000	16000	16000	16000		
		مجموع المادة	21419	20000	20000	19000	18000		
		مجموع المشروع / خزينة	29645	30000	30000	29000	28000		
المشروع							009	المشروع الاقليمي لمنطقة الشرق الاوسط	
مصدر التمويل							102001	رأسمالية - خزينة	
المجموعة	المادة / البند	الوصف	فعلي 2012	مقدر 2013	مقدر 2014	تأشير 2015	تأشير 2016	اعادة تقدير 2013	مقدر 2014
22		استخدام السلع والخدمات							
2211		استخدام السلع والخدمات							
512		نفقات ادامة و تشغيل							
005		المحروقات	719	2000	2000	2000	2000		
007		صيانة السيارات والاليات	996	1000	1000	1000	1000		
008		مصاريف التدريب و التأهيل	1962	3000	3000	3000	3000		
		مجموع المادة	3677	6000	6000	6000	6000		
31		اصول غير مالية							
3112		أجهزة و البات ومعدات							
505		معدات وآلات وأجهزة							
007		أجهزة ومعدات زراعية	2945	5000	5000	5000	5000		
		مجموع المادة	2945	5000	5000	5000	5000		
3122		مخزونات							
503		مواد و لوازم							
003		لوازم زراعية	4527	5000	5000	5000	5000		
021		أعلاف وأسمدة و مبيدات	8934	9000	9000	9000	9000		
		مجموع المادة	13461	14000	14000	14000	14000		
		مجموع المشروع / خزينة	20083	25000	25000	25000	25000		

النفقات الرأسمالية حسب البرنامج والمشاريع للسنوات 2012 - 2016

الفصل : 2201 وزارة الزراعة

( بالدينار )

البرنامج							4025	المركز الوطني للبحث والأرشاد الزراعي	
المشروع							013	مركز الدراسات الملحية والبيئة الجافة للبحث والارشاد الزراعي	
مصدر التمويل							102001	رأسمالية - خزينة	
المجموعة	المادة / البند	الوصف	فعلي 2012	مقدر 2013	اعادة تقدير 2013	مقدر 2014	تأشيري 2015	تأشيري 2016	
28		نفقات أخرى							
2822		نفقات اخرى رأسمالية							
504		دراسات وأبحاث واستشارات							
004		دراسات زراعية	20952	20000	20000	37000	0	0	
		مجموع المادة	20952	20000	20000	37000	0	0	
31		اصول غير مالية							
3111		مباني وانشاءات							
508		أشغال وانشاءات							
010		انشاء شبكات ري	2691	3000	3000	3000	3000	3000	
		مجموع المادة	2691	3000	3000	3000	3000	3000	
3112		أجهزة و اليات ومعدات							
505		معدات وآلات وأجهزة							
001		أجهزة حاسوب وتوابعه	2312	2000	2000	0	0	0	
007		أجهزة ومعدات زراعية	4977	5000	5000	2000	2000	2000	
		مجموع المادة	7289	7000	7000	2000	2000	2000	
		مجموع المشروع / خزينة	30932	30000	30000	42000	5000	5000	
المشروع							014	التسميد بالري	
مصدر التمويل							102001	رأسمالية - خزينة	
المجموعة	المادة / البند	الوصف	فعلي 2012	مقدر 2013	اعادة تقدير 2013	مقدر 2014	تأشيري 2015	تأشيري 2016	
21		تعويضات العاملين							
2111		الرواتب والأجور والعلاوات							
501		رواتب							
003		علاوة السفر	9988	1300	1060	5000	5000	5000	
		مجموع المادة	9988	1300	1060	5000	5000	5000	
502		اجور							
001		أجور	59971	90000	90000	90000	50000	50000	
		مجموع المادة	59971	90000	90000	90000	50000	50000	
22		استخدام السلع والخدمات							
2211		استخدام السلع و الخدمات							
512		نفقات ادامة و تشغيل							
005		المحروقات	19821	30000	30000	30000	30000	30000	
007		صيانة السيارات والاليات	4998	3000	3000	3000	3000	3000	
008		مصاريف التدريب و التاهيل	9975	15000	15000	15000	15000	10000	
		مجموع المادة	34794	48000	48000	48000	48000	43000	
28		نفقات أخرى							
2822		نفقات اخرى رأسمالية							
504		دراسات وأبحاث واستشارات							
004		دراسات زراعية	24937	22000	21940	22000	22000	22000	
018		دراسات فحص التربة	49960	25000	25000	20000	20000	20000	
		مجموع المادة	74897	47000	46940	42000	42000	42000	
		مجموع المشروع / خزينة	179650	186300	186000	185000	145000	140000	

النفقات الرأسمالية حسب البرنامج والمشاريع للسنوات 2012 - 2016

الفصل : 2201 وزارة الزراعة

( بالدينار )

البرنامج 4025 المركز الوطني للبحث والأرشاد الزراعي							المادة /	المجموعة
المشروع 015 المرشد الزراعي							المادة /	المجموعة
مصدر التمويل 102001 رأسمالية - خزينة							المادة /	المجموعة
تأشيرتي 2016	تأشيرتي 2015	مقدر 2014	اعادة تقدير 2013	مقدر 2013	فعلي 2012	الوصف	المادة / البند	المجموعة
						تعويضات العاملين		21
						الرواتب والأجور والعلوات		2111
						رواتب	501	
5000	5000	5000	1000	1000	9873	علاوة السفر	003	
15000	15000	15000	8000	8000	4925	مكافآت	004	
20000	20000	20000	9000	9000	14798	مجموع المادة		
						استخدام السلع والخدمات		22
						استخدام السلع والخدمات		2211
						نفقات ادامة وتشغيل	512	
30000	30000	30000	30000	30000	39846	الهاتف والبرق والبريد	002	
20000	20000	20000	20000	20000	24579	الماء	003	
50000	50000	50000	30000	30000	9946	الكهرباء	004	
25000	25000	25000	25000	25000	39679	المحروقات	005	
2000	2000	5000	15000	15000	1020	صيانة الاجهزة والالات والمعدات	006	
10000	10000	10000	15000	15000	29690	صيانة السيارات والاليات	007	
25000	25000	25000	25000	25000	18567	مصاريف التدريب والتاهيل	008	
162000	162000	165000	160000	160000	163327	مجموع المادة		
						اصول غير مالية		31
						اجهزة واليات ومعدات		3112
						معدات وآلات واجهزة	505	
1000	2000	2000	2000	2000	3646	اجهزة حاسوب وتوابعه	001	
8000	8000	8000	10000	10000	4930	اجهزة ومعدات زراعية	007	
2000	2000	0	5000	5000	4964	اجهزة و معدات كهربائية متنوعة	023	
11000	12000	10000	17000	17000	13540	مجموع المادة		
						مركبات واليات	506	
0	0	0	0	0	217360	سيارات ميدان	002	
0	0	0	0	0	217360	مجموع المادة		
193000	194000	195000	186000	186000	409025	مجموع المشروع / خزينة		
المشروع 016 انتشار امراض النحل الفيروسيه في الشرق الاوسط وعلاقتها بظاهرة اختفاء النحل (CCD)							المادة /	المجموعة
مصدر التمويل 102001 رأسمالية - خزينة							المادة /	المجموعة
تأشيرتي 2016	تأشيرتي 2015	مقدر 2014	اعادة تقدير 2013	مقدر 2013	فعلي 2012	الوصف	المادة / البند	المجموعة
						نفقات أخرى		28
						نفقات اخرى رأسمالية		2822
						دراسات وأبحاث واستشارات	504	
0	0	25000	25000	25000	4990	دراسات زراعية	004	
0	0	25000	25000	25000	4990	مجموع المادة		
0	0	25000	25000	25000	4990	مجموع المشروع / خزينة		
المشروع 018 انشاء مبنى للمركز الاقليمي في دير علا							المادة /	المجموعة
مصدر التمويل 102001 رأسمالية - خزينة							المادة /	المجموعة
تأشيرتي 2016	تأشيرتي 2015	مقدر 2014	اعادة تقدير 2013	مقدر 2013	فعلي 2012	الوصف	المادة / البند	المجموعة
						اصول غير مالية		31
						مباني وانشاءات		3111
						اشغال وانشاءات	508	
0	200000	600000	0	300000	0	انشاء ابنية مختلفة	013	
0	200000	600000	0	300000	0	مجموع المادة		
0	200000	600000	0	300000	0	مجموع المشروع / خزينة		

النفقات الرأسمالية حسب البرنامج والمشاريع للسنوات 2016 - 2012

الفصل : 2201 وزارة الزراعة

( بالدينار )

البرنامج							4025	المركز الوطني للبحث والأرشاد الزراعي	
المشروع							019	تطوير تربية النحل في الاردن	
مصدر التمويل							102001	رأسمالية - خزينة	
المجموعة	المادة / البند	الوصف	فعلي 2012	مقدر 2013	اعادة تقدير 2013	مقدر 2014	تأشيري 2015	تأشيري 2016	
28		نفقات أخرى							
2822		نفقات اخرى رأسمالية							
504		دراسات وابحث واستشارات							
004		دراسات زراعية	0	0	0	5000	0	0	
		مجموع المادة	0	0	0	5000	0	0	
		مجموع المشروع / خزينة	0	0	0	5000	0	0	
المشروع							020	استعمال المصائد الغذائية الجاذبية لمكافحة ذباب ثمار الزيتون في الاردن	
مصدر التمويل							102001	رأسمالية - خزينة	
المجموعة	المادة / البند	الوصف	فعلي 2012	مقدر 2013	اعادة تقدير 2013	مقدر 2014	تأشيري 2015	تأشيري 2016	
31		اصول غير مالية							
3122		مخزونات							
503		مواد ولوازم							
003		لوازم زراعية	0	0	0	5000	0	0	
		مجموع المادة	0	0	0	5000	0	0	
		مجموع المشروع / خزينة	0	0	0	5000	0	0	
		مجموع البرنامج	1679053	1845000	1544000	2090000	1435000	1135000	
		مجموع الفصل / خزينة	13083237	15927000	14652000	15585000	13780000	12050000	
		مجموع الفصل / قروض	1052805	1800000	1750000	2500000	2500000	0	
		مجموع الفصل	14136042	17727000	16402000	18085000	16280000	12050000	