

الفصل : 2901 وزارة العمل

النشأة : أنشئت وزارة العمل كوزارة مستقلة عام 1976 بموجب نظام رقم (40) لعام 1976 , وتتألف الوزارة من (13) مديرية مركزية و(3) وحدات و(32) مديرية عمل وتشغيل وتفتيش في الميدان .

الرؤيا : الوصول بسوق العمل الأردني إلى مرحلة التشغيل الأمثل وتنظيم شؤون العمل فيه من خلال تطوير وتفعيل التشريعات الناظمة له وفقا لأفضل الممارسات والمعايير الدولية .

الرسالة : المساهمة في رفع نسبة المشاركة الاقتصادية من خلال تهيئة القوى العاملة وتشغيلها وتوفير الحماية الاجتماعية لها وتنظيم سوق العمل الاردني .

مهام الوزارة / الدائرة:

- الاشراف على شؤون اصحاب العمل والعمال وممارسة كافة الصلاحيات والمسؤوليات لحماية حقوقهم ومكتسباتهم وبيئة العمل.
- المساهمة في تنظيم سوق العمل الاردني ووضع التعليمات وتحديد الاجراءات ووضع الضوابط لاستخدام العمالة الوافدة وتطوير تشريعات العمل بما يتواءم مع المستجدات والمتغيرات.
- زيادة المشاركة الاقتصادية للمرأة ولذوي الاحتياجات الخاصة.
- تعميق اسس الحوار الاجتماعي مع كافة الشركاء الاجتماعيين ومؤسسات المجتمع المدني في طرح ومناقشة القضايا التي تخص قطاع العمل.
- التنسيق والتعاون مع المنظمات والهيئات العربية والاقليمية والدولية فيما يتعلق بشؤون العمل والعمال.
- المشاركة مع الجهات ذات العلاقة في مكافحة ظاهرة عمل الاطفال
- دعم برامج التدريب والتشغيل
- رعاية شؤون العاملين الاردنيين في الخارج وبناء جسور التعاون مع الجاليات الاردنية من خلال نشاطات المستشارين العماليين في السفارات الاردنية.
- دعم وتطوير خدمات الارشاد والتوجيه المهني والتقني
- رعاية ودعم العمل النقابي للعمال واصحاب العمل.
- التنسيق مع مؤسسات القطاع الخاص لزيادة معدلات تشغيل الاردنيين من الجنسين عن طريق تحسين جودة ونوعية التدريب وفق المعايير المطلوبة فيها.

الاهداف الوطنية التي تسهم الوزارة / الدائرة في تحقيقها:

- إعداد الأردنيين للتعلم الدائم وحفزهم على العمل في مهن ترتفع قيمتها المضافة باستمرار

أهم القضايا والتحديات التي تواجه الوزارة / الدائرة:

- انخفاض نسبة المشاركين في برامج التلمذة المهنية نظرا للثقافة المجتمعية السائدة.
- ضعف التنسيق بين الجهات العاملة في مجال التعليم والتدريب المهني والتقني وتعدد واختلاف مستوى جودة ونوعية التدريب فيها.
- أكثر من نصف العاطلين عن العمل اي حوالي (58.1%) مستوهم التعليمي دون الثانوية العامة.
- عدم توفر مصادر تمويل كافية للتدريب والتشغيل.
- عدم توفر مركز متخصص لاعتماد الجهات المزودة للتدريب.
- ضعف مشاركة القطاع الخاص ومؤسسات المجتمع المحلي في تدريب وتشغيل الاردنيين.
- تدني مشاركة المرأة الاردنية في القوى العاملة مقارنة بالدول النامية والمتقدمة.

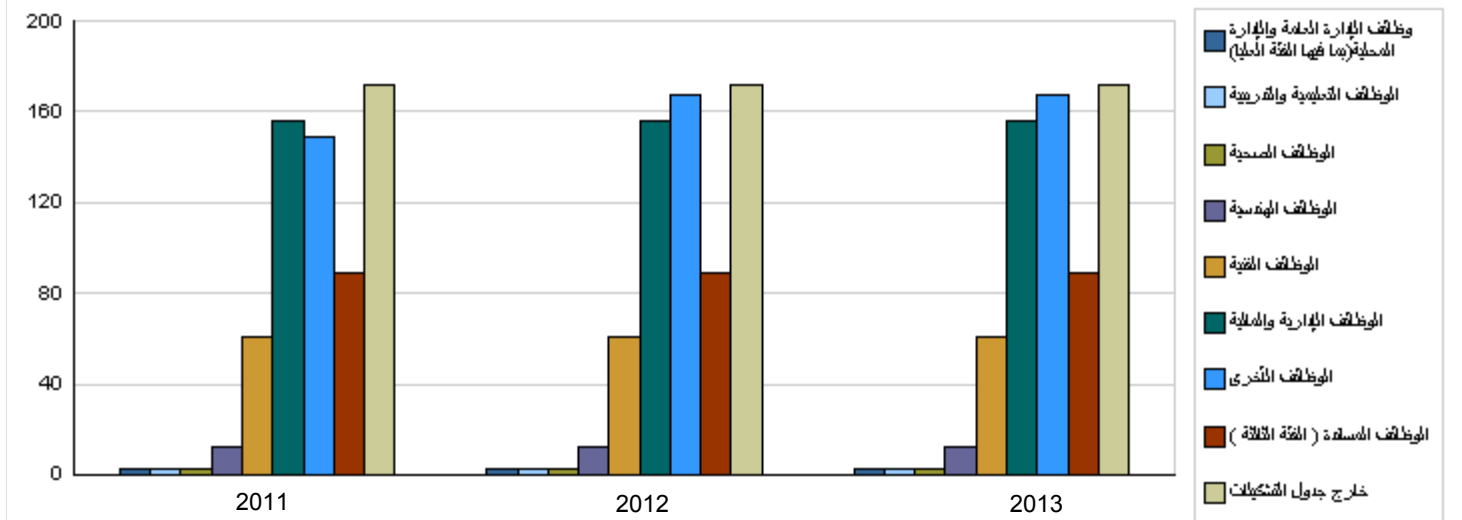
الفصل : 2901 وزارة العمل

الأهداف الإستراتيجية للوزارة / الدائرة و مؤشرات قياس الاداء

الهدف الإستراتيجي	مؤشر قياس الأداء	سنة الأساس	القيمة	القيمة الفعلية	القيمة المستهدفة	تقييم ذاتي اولى	القيمة المستهدفة		
				2011	2012		2012	2013	2014
1 - تنظيم سوق العمل الاردني	1	2011	18.3%	18.3%	18%	18%	17.8%	17.6%	17.4%
	2	2006	5%	5%	7%	7%	9%	10%	11%
	3	2011	196	196	200	200	230	260	290
	4	2011	1088	1088	2000	2000	2200	2400	2600
2 - ضمان وحماية حقوق العمال	1	2007	81%	81%	87%	87%	88%	89%	90%
	2	2007	5%	5%	2%	2%	25%	20%	15%
3 - المساهمة في الموائمة بين العرض والطلب في سوق العمل الاردني	1	2006	77%	77%	87%	87%	85%	86%	86%
	2	2006	4%	4%	5%	5%	6%	8%	9%

أعداد الكوادر البشرية العاملة في الوزارة / الدائرة

المجموعة	الوظيفة	فعلي 2011			أولي 2012			مقدر 2013		
		المجموع	أنثى	ذكر	المجموع	أنثى	ذكر	المجموع	أنثى	ذكر
وظائف الإدارة العامة والإدارة المحلية (بما فيها الفئة العليا)	وظائف قيادية وإشرافية	3	1	2	3	1	2	3	1	2
الوظائف التعليمية والتدريبية	وظائف تعليمية وتدريبية	3	1	2	3	1	2	3	1	2
الوظائف الصحية	طبيب	3	0	3	3	0	3	3	0	3
الوظائف الهندسية	مهندس	12	3	9	12	3	9	12	3	9
الوظائف الفنية	وظائف فنية مختلفة	61	36	25	61	36	25	61	36	25
الوظائف الإدارية والمالية	وظائف إدارية ومالية مختلفة	156	60	96	156	60	96	156	60	96
الوظائف الأخرى	مفتش، باحث	167	24	143	167	24	143	167	24	143
الوظائف المساندة (الفئة الثالثة)	وظائف مساندة مختلفة	89	24	65	89	24	65	89	24	65
المجموع		494	149	345	494	149	345	494	149	345
خارج جدول التشكيلات	وظائف متنوعة	172	86	86	172	86	86	172	86	86
	المجموع الكلي	666	235	431	666	235	431	666	235	431
	كافة الرواتب	3330000	1166500	2164500	3070000	1074500	1995500	2615358	941529	1673829



أبرز المعلومات عن الوزارة / الدائرة

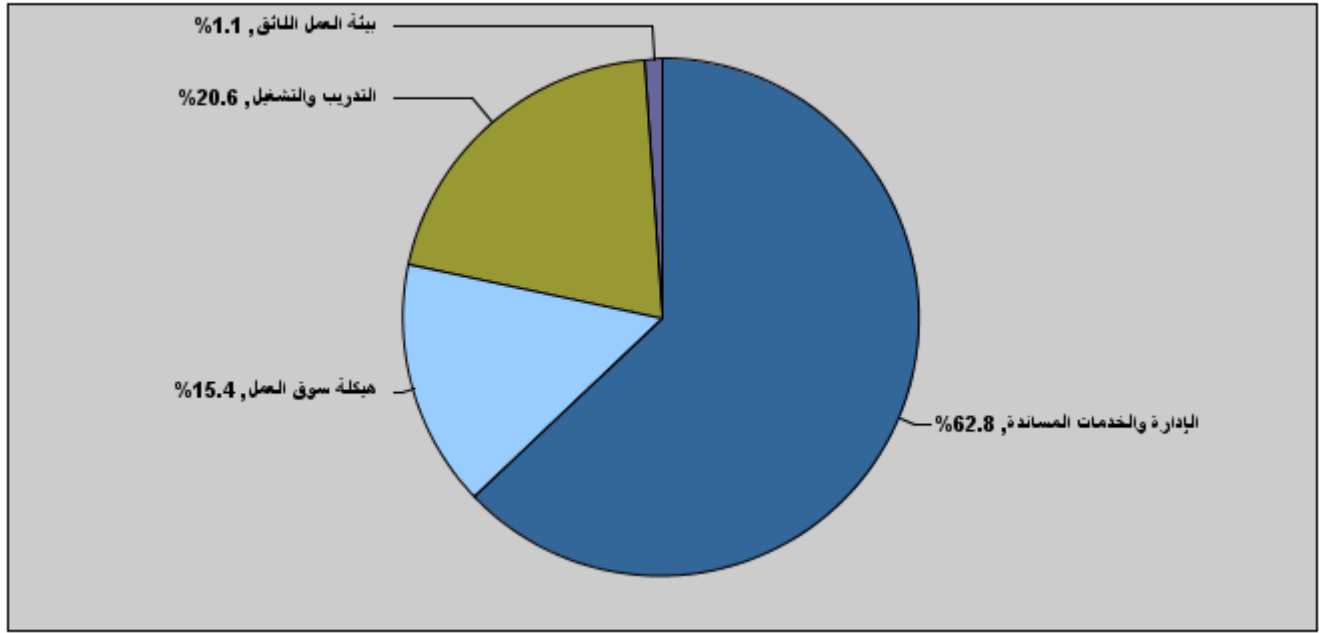
الرقم	الوصف	سنة الأساس	القيمة	مقدر 2013														
				أولي 2012	اريد	المفرق	جرش	عجلون	عمان	البلقاء	الزرقاء	مادبا	الكرك	معان	الطفيلة	العقبة	المجموع	
1	عدد مديريات العمل والتفتيش	2009	25	25	4	1	1	1	1	1	1	3	3	3	1	1	1	27
2	عدد مديريات التشغيل	2009	7	8	1	0	0	0	0	0	0	1	0	0	0	0	0	8
3	عدد تصاريح العمل الصادرة (بالآلف)	2009	367	300	63	4	1	0	0	80	7	110	7	2	2	0	1	279.2
4	عدد المشتغلين من خلال المديريات	2009	8775	1556	3995	657	73	45	2078	188	4408	188	330	449	78	84	615	13000
5	عدد الأطفال المستفيدين من البرامج الهادفة ل	2011	724	1237	118	24	31	16	1297	39	126	39	24	47	16	16	46	1800

موازنة الفصل 2901 - وزارة العمل
لعام 2013 موزعة حسب البرنامج

(بالدينار)

البرنامج	الوصف	النفقات الجارية	النفقات الرأسمالية	إجمالي النفقات
4801	الإدارة والخدمات المساندة	10,343,000	821,500	11,164,500
4805	هيكلية سوق العمل	2,218,000	526,000	2,744,000
4810	التدريب والتشغيل	0	3,663,500	3,663,500
4815	بيئة العمل اللائق	0	194,000	194,000
	المجموع	12,561,000	5,205,000	17,766,000

إجمالي النفقات لعام 2013 موزعة حسب البرامج



المخصصات المقدرة للإثبات موزعة حسب البرامج للسنوات 2011 - 2015

البرنامج	2011	2012	2013	2014	2015
4801 الإدارة والخدمات المساندة	2168970	2216010	2254190	2260000	2263500
4805 هيكلية سوق العمل	809750	895690	965700	966000	966000
4810 التدريب والتشغيل	152500	1900000	1900000	1905000	1910000
المجموع	3131220	5011700	5119890	5131000	5139500

المخصصات المقدرة للطفل موزعة حسب البرامج للسنوات 2011 - 2015

البرنامج	2011	2012	2013	2014	2015
4805 هيكلية سوق العمل	250000	250000	350000	350000	350000
4810 التدريب والتشغيل	672000	781000	792000	803000	805000
المجموع	922000	1031000	1142000	1153000	1155000

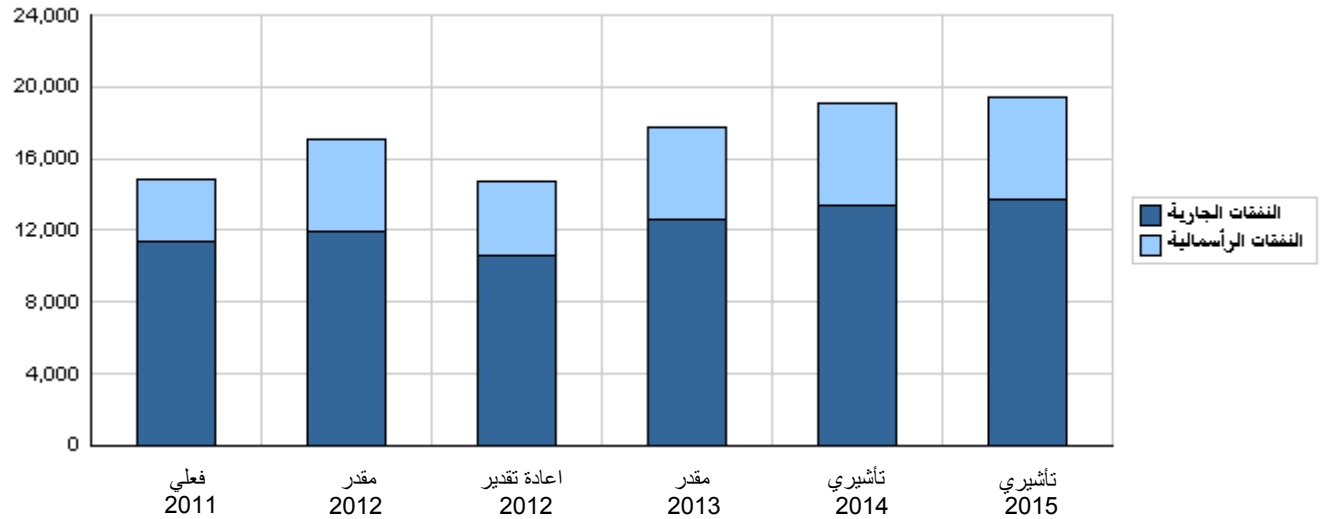
الخلاصة الاجمالية لنفقات الفصل 2901 - وزارة العمل
للسنوات 2011 - 2015

(بالدينار)

تأشيرى	مقدر	اعادة تقدير	مقدر	فعلي	الوصف	المجموعة
2015	2014	2013	2012	2011		
النفقات الجارية						
3,215,000	3,124,000	3,035,000	2,843,000	2,843,000	الرواتب والاجور والعلوات	2111
303,000	298,000	295,000	227,000	227,000	مساهمات الضمان الاجتماعي	2121
359,000	352,000	345,000	310,000	365,000	استخدام السلع والخدمات	2211
9,879,000	9,655,000	8,876,000	7,225,000	8,500,000	الدعم لوحدات حكومية عامة	2631
10,000	10,000	10,000	14,000	14,000	نفقات اخرى جارية	2821
13,766,000	13,439,000	12,561,000	10,619,000	11,949,000	مجموع النفقات الجارية	
النفقات الرأسمالية						
252,000	256,000	249,000	282,000	307,000	الرواتب والاجور والعلوات	2111
49,000	49,000	44,000	54,000	55,000	مساهمات الضمان الاجتماعي	2121
2,550,000	2,579,000	2,099,000	1,795,000	2,328,250	استخدام السلع والخدمات	2211
2,480,000	2,445,000	2,495,000	1,334,000	1,525,000	الدعم لوحدات حكومية عامة / رأسمالية	2632
32,500	32,500	12,500	51,000	111,000	نفقات اخرى رأسمالية	2822
100,000	100,000	100,000	230,000	400,000	مباني وانشاءات	3111
109,000	115,000	114,000	154,750	160,750	اجهزة واليات ومعدات	3112
5,000	5,000	5,000	43,250	50,000	اصول ثابتة اخرى	3113
87,500	88,500	86,500	132,000	159,000	مخزونات	3122
5,665,000	5,670,000	5,205,000	4,076,000	5,096,000	مجموع النفقات الرأسمالية	
4,933,000	4,940,000	4,825,000	3,588,000	4,396,000	خزينة	
732,000	730,000	380,000	488,000	700,000	قروض	
19,431,000	19,109,000	17,766,000	14,695,000	17,045,000	مجموع النفقات الجارية والرأسمالية	

(بالالف دينار)

رسم بياني للنفقات الجارية و الرأسمالية للسنوات 2011 - 2015



موازنة الفصل 2901 - وزارة العمل موزعة حسب البرنامج

4801	برنامج الإدارة والخدمات المساندة
------	----------------------------------

هدف البرنامج :

يهدف هذا البرنامج إلى رفع كفاءة موظفي وزارة العمل ومديرياتها وتطوير جهازها التنظيمي وحوسبة أعمالها بهدف تطوير قدرات العاملين فيها لتحسين إدارة البرامج والمشاريع التي تنفذها الوزارة وتحسين الخدمات المقدمة للمواطنين.

الهدف الإستراتيجي المرتبط بالبرنامج :

تنظيم سوق العمل الأردني

المديريات المرتبطة بالبرنامج :

مديرية الشؤون الإدارية والمالية، وحدة الرقابة الداخلية، وحدة السياسات والتخطيط الاستراتيجي، مديرية الموارد البشرية.

الخدمات التي يقدمها البرنامج :

تقديم الخدمات المالية والإدارية للموظفين، تدريب الكوادر البشرية في الوزارة والعمل على رفع كفاءتها، توفير قاعدة بيانات حول الباحثين عن العمل وكذلك عن المنشآت والشركات الطالبة للعمال، تسهيل إجراءات منح تصاريح العمل، تطوير خدمات التشغيل للأردنيين.

الكوادر العاملة بالبرنامج :

ينفذ البرنامج من خلال كادر وظيفي يقدر في عام 2012 بنحو (181) موظفا منهم (132) ذكور و (49) إناث .

مؤشرات قياس أداء البرنامج

مؤشر قياس الأداء	سنة الأساس	القيمة الفعلية	القيمة المستهدفة	تقييم ذاتي أولي	القيمة المستهدفة			
					2013	2014	2015	
1	2007	72%	80%	70%	80%	82%	84%	نسبة رضا متلقي الخدمة عن خدمات الوزارة
2	2007	83%	65%	57%	70%	73%	76%	نسبة الموظفين الذين تم رفع كفاءتهم التدريبية لإجمالي عدد الموظفين في الوزارة

مخصصات برنامج الإدارة والخدمات المساندة حسب الأنشطة والمشاريع (بالدينار)

الأنشطة و المشاريع	فعلي	مقدر	إعادة تقدير	مقدر	تأشيري	
					2011	2012
التنفقات الجارية	9,353,976	9,846,000	8,540,000	10,343,000	11,154,500	11,413,000
601 الخدمات الإدارية والمساندة	1,008,976	1,346,000	1,315,000	1,467,000	1,499,500	1,534,000
602 دعم مؤسسة التدريب المهني	8,345,000	8,500,000	7,225,000	8,876,000	9,655,000	9,879,000
التنفقات الرأسمالية	420,948	754,750	616,000	821,500	840,000	840,000
001 مشروع الإدارة	329,993	564,750	476,000	621,500	640,000	640,000
005 اتمتة وزارة العمل	90,955	190,000	140,000	200,000	200,000	200,000
البرنامج / خزينة	420,948	754,750	616,000	821,500	840,000	840,000
مجموع البرنامج	9,774,924	10,600,750	9,156,000	11,164,500	11,994,500	12,253,000

موازنة الفصل 2901 - وزارة العمل موزعة حسب البرنامج

4805	برنامج هيكل سوق العمل
هدف البرنامج :	
يهدف هذا البرنامج إلى رفع درجة الموازنة بين متطلبات سوق العمل ومهارات العمال الأردنيين وزيادة التنسيق بين الجهات المعنية بتنمية الموارد البشرية من خلال تأسيس المجلس الأعلى لتنمية الموارد البشرية ورفع القدرات الوظيفية لجهاز التفتيش وتعزيز مشاركة المواطنين في عملية صنع القرار.	
الهدف الإستراتيجي المرتبط بالبرنامج :	
تنظيم سوق العمل الاردني	
المديريات المرتبطة بالبرنامج :	
مديرية التفتيش ويتبعها المديريات في المحافظات, مديرية العمالة الوافدة, مديرية العاملين في المنازل.	
الخدمات التي يقدمها البرنامج :	
رفع قدرات منظمات العمال وأصحاب العمل, إعادة الأطفال العاملين إلى مقاعد الدراسة وتأهيلهم, رفع سوق العمل بخريجين مؤهلين لتلبية احتياجات السوق.	
الكوادر العاملة بالبرنامج :	
ينفذ البرنامج من خلال كادر وظيفي يقدر في عام 2012 بنحو (379) موظفا منهم (239) ذكور و (140) إناث .	

مؤشرات قياس أداء البرنامج								
مؤشر قياس الأداء	سنة الأساس	القيمة	القيمة الفعلية 2011	القيمة المستهدفة 2012	تقييم ذاتي اولي 2012	القيمة المستهدفة		
						2013	2014	2015
1	2011	18.3%	18.3%	18%	18%	17.8%	17.6%	17.4%
2	2011	724	724	1700	1237	1800	1850	1900
3	2011	196	196	200	202	230	260	290
4	2011	1088	1088	2000	1345	2200	2400	2600
5	2011	249	249	424	448	450	470	490
6	2011	17.2%	17.2%	22.6%	16.9%	25%	25%	25%

مخصصات برنامج هيكل سوق العمل حسب الأنشطة والمشاريع (بالدينار)						
الأنشطة و المشاريع	فعلي 2011	مقدر 2012	إعادة تقدير 2012	مقدر 2013	تأشيري	
					2014	2015
النفقات الجارية	1,979,778	2,103,000	2,079,000	2,218,000	2,284,500	2,353,000
601 تنظيم سوق العمل الأردني	1,979,778	2,103,000	2,079,000	2,218,000	2,284,500	2,353,000
النفقات الرأسمالية	299,876	415,000	372,000	526,000	534,000	534,000
002 إعادة هيكلة مجلس التشغيل والتدريب والتعليم المهني والتقني	46,482	80,000	62,000	59,000	64,000	64,000
003 الحد من عمالة الأطفال	250,000	250,000	250,000	350,000	350,000	350,000
004 تأسيس المجلس الأعلى لتنمية الموارد البشرية	289	10,000	0	0	0	0
005 مركز الاعتماد وضبط الجودة	3,105	75,000	60,000	117,000	120,000	120,000
البرنامج / خزينة	299,876	415,000	372,000	526,000	534,000	534,000
مجموع البرنامج	2,279,654	2,518,000	2,451,000	2,744,000	2,818,500	2,887,000

موازنة الفصل 2901 - وزارة العمل موزعة حسب البرنامج

4810 برنامج التدريب والتشغيل							
هدف البرنامج :							
يهدف هذا البرنامج إلى تدريب وتشغيل العاطلين عن العمل من الأردنيين في الداخل والخارج وإحلال العمالة المحلية بدل العمالة الوافدة وزيادة مشاركة المرأة الاقتصادية والمساهمة في الموازنة بين العرض والطلب في سوق العمل الأردني.							
الهدف الإستراتيجي المرتبط بالبرنامج :							
المساهمة في الموازنة بين العرض والطلب في سوق العمل الأردني							
المديريات المرتبطة بالبرنامج :							
مديرية التشغيل والتدريب، مديرية عمل المرأة، وحدة مشاريع التشغيل، وحدة الاستراتيجية الوطنية للتشغيل.							
الخدمات التي يقدمها البرنامج :							
تدريب الأردنيين العاطلين عن العمل، ردف سوق العمل بالعمالة المدربة والمؤهلة، الشراكة مع القطاع الخاص لتشغيل الأردنيين وخصوصاً أبناء المناطق النائية لتحسين دخولهم، توفير قاعدة بيانات وطنية حول طالبي العمل من الأردنيين.							
الكوادر العاملة بالبرنامج :							
ينفذ البرنامج من خلال كادر وظيفي يقدر في عام 2012 بنحو (74) موظفا منهم (45) ذكور و (29) إناث .							
مؤشرات قياس أداء البرنامج							
القيمة المستهدفة			تقييم ذاتي	القيمة	القيمة	سنة	مؤشر قياس الأداء
2015	2014	2013	أولي 2012	المستهدفة 2012	الفعليه 2011	الاساس القيمة	
45%	40%	35%	36.5%	43%	29.5%	50%	1 نسبة المشتغلين من اجمالي الباحثين عن عمل والمسجلين لدى الوزارة
5800	5500	5200	2286	4698	1824	3494	2 عدد المتحققين ببرامج التدريب المختلفة
46%	48%	50%	52%	52%	55.2%	58%	3 نسبة العاطلين عن العمل من حملة الثانوية فما دون من إجمالي المتعطلين عن العمل
80%	78%	74%	70%	71%	64.7%	70%	4 نسبة المتدربين من سن (16-18) لاجمالي المتدربين في مؤسسة التدريب المهني
مخصصات برنامج التدريب والتشغيل حسب الأنشطة والمشاريع (بالدينار)							
تأشيرتي		مقدر	إعادة تقدير	مقدر	فعلي	الأنشطة و المشاريع	
2015	2014	2013	2012	2012	2011		
0	0	0	0	0	0	النفقات الجارية	
4,106,000	4,101,000	3,663,500	2,918,000	3,701,250	2,666,506	النفقات الرأسمالية	
0	0	0	0	0	70	004 تفعيل دور قسم العاملين في الخارج	
0	0	0	0	0	4,667	005 دمج مركز التشغيل الوطني ومشروع المنار	
1,000,000	1,000,000	500,000	638,000	850,000	572,568	006 تطوير المهارات من منظور اصحاب العمل	
100,000	100,000	100,000	230,000	400,000	0	007 نقل الاستثمارات الى المناطق الفقيرة	
2,130,000	2,095,000	2,145,000	1,084,000	1,275,000	1,440,000	008 التدريب المهني	
0	0	20,000	20,000	40,000	46,809	009 وحدة التنسيق و التطوير (DCU)	
693,000	693,000	688,500	661,000	761,250	600,152	010 مكافحة الفقر والبطالة	
0	0	0	0	0	240	011 دعم الشركة الزراعية / وادي الاردن	
0	20,000	20,000	20,000	30,000	2,000	012 ربط البلديات و مؤسسات المجتمع المدني و الشركاء الاجتماعيين الكترونيا	
60,000	70,000	67,000	100,000	120,000	0	013 تطوير نظام شامل لبيانات سوق العمل	
80,000	80,000	80,000	100,000	125,000	0	014 تفعيل وتوسيع خدمات و أنظمة التوظيف و الارشاد المهني	
43,000	43,000	43,000	65,000	100,000	0	015 النظام الوطني للتشغيل الالكتروني	
3,374,000	3,371,000	3,283,500	2,430,000	3,001,250	2,323,870	البرنامج / خزينة	
732,000	730,000	380,000	488,000	700,000	342,636	البرنامج / قروض	
4,106,000	4,101,000	3,663,500	2,918,000	3,701,250	2,666,506	مجموع البرنامج	

موازنة الفصل 2901 - وزارة العمل موزعة حسب البرنامج

4815 برنامج بيئة العمل اللائق							
هدف البرنامج :							
يهدف هذا البرنامج إلى مراجعة وتطوير تشريعات العمل وفقا لمعايير العمل الدولية، وتعزيز الحوار الاجتماعي للشركاء الاجتماعيين، وتشكيل لجنة وطنية ثلاثية فاعلة لقطاع العمل والتركيز على تحسين نوعية وظروف العمل بما يضمن الإستمرارية فيه والقضاء على ظاهرة الإتجار بالبشر ومكافحة العمل الجبري والقسري في المؤسسات وزيادة إنتاجية العامل مما يعكس رضاه عن العمل وتعزيز قدرات أطراف الإنتاج(حكومه, أصحاب عمل, عمال).							
الهدف الإستراتيجي المرتبط بالبرنامج :							
ضمان وحماية حقوق العمال							
المديريات المرتبطة بالبرنامج :							
مديرية الشؤون القانونية، مديرية التعاون الدولي، مديرية الاعلام والاتصال المجتمعي، مديرية علاقات العمل.							
الخدمات التي يقدمها البرنامج :							
توفير بيئة عمل لائقة للعمال، إيجاد آليات ووسائل لاستقبال شكاوي العمال الأردنيين والأجانب والعمل على حلها، إضافة أبعاد إقتصادية وإجتماعية جديدة لقضايا العمل من خلال تأسيس المجلس الإقتصادي والإجتماعي، القيام بحملات توعية لدى موظفي الوزارة والمهتمين من الشركاء الاجتماعيين ذوي العلاقة، المساهمة في تعديل التشريعات العمالية.							
الكوادر العاملة بالبرنامج :							
ينفذ البرنامج من خلال كادر وظيفي يقدر في عام 2012 بنحو (32) موظفا منهم (15) ذكور و (17) إناث .							
مؤشرات قياس أداء البرنامج							
القيمة المستهدفة			تقييم ذاتي أولي	القيمة المستهدفة	القيمة الفعلية	سنة الاساس	مؤشر قياس الأداء
2015	2014	2013	2012	2012	2011	القيمة	
27	26	25	23	23	15	10	1 عدد النوات والنشاطات التي تم عقدها لزيادة الوعي بحقوق العمال للاطراف المعنية
13000	14000	15000	14640	16000	17231	10639	2 عدد الإنذارات ومخالفات العمل
مخصصات برنامج بيئة العمل اللائق حسب الانشطة والمشاريع (بالدينار)							
تأشيري		مقدر	إعادة تقدير	مقدر	فعلي	الأنشطة و المشاريع	
2015	2014	2013	2012	2012	2011		
0	0	0	0	0	0	النفقات الجارية	
185,000	195,000	194,000	170,000	225,000	155,829	النفقات الرأسمالية	
10,000	20,000	19,000	10,000	15,000	5,260	003 الحوار الاقتصادي والاجتماعي	
0	0	0	0	0	12,233	004 مركز تدريب المفتشين وعلاقات العمل	
100,000	100,000	100,000	100,000	100,000	100,000	005 العمل اللائق	
75,000	75,000	75,000	60,000	110,000	38,336	007 وحدة مكافحة الاتجار بالبشر	
185,000	195,000	194,000	170,000	225,000	155,829	البرنامج / خزينة	
185,000	195,000	194,000	170,000	225,000	155,829	مجموع البرنامج	

الفصل : 2901 وزارة العمل

الرؤية: الوصول بسوق العمل الأردني إلى مرحلة التشغيل الأمثل وتنظيم شؤون العمل فيه من خلال تطوير وتفعيل التشريعات الناظمة له وفقا لأفضل الممارسات والمعايير الدولية .

الرسالة: المساهمة في رفع نسبة المشاركة الاقتصادية من خلال تهيئة القوى العاملة وتشغيلها وتوفير الحماية الاجتماعية لها وتنظيم سوق العمل الأردني .

الاطار القانوني : نظام رقم (50) لسنة 1989

الخطة الاستراتيجية للوزارة / الدائرة :

سنة الاعداد : 2007

الفترة الزمنية التي تغطيها الخطة : 2011 - 2014

تاريخ آخر تحديث للخطة : 2011/3/1

الأهداف الإستراتيجية للوزارة / الدائرة و مؤشرات قياس الأداء											
القيمة المستهدفة			تقييم ذاتي اولي	القيمة المستهدفة	القيمة الفعلية	القيمة الأساس		مؤشر قياس الأداء	الهدف الإستراتيجي		
						القيمة	سنة الأساس				
2015	2014	2013	2012	2012	2011	القيمة	الأساس				
17.4%	17.6%	17.8%	18%	18%	18.3%	18.3%	2011	1	نسبة العمالة الوافدة المرخصة إلى إجمالي العمالة في سوق العمل الاردني	1 - تنظيم سوق العمل الاردني	
11%	10%	9%	7%	7%	5%	5%	2006	2	نسبة العمال الأردنيين المصنفين وفقا لقانون تنظيم العمل المهني		
290	260	230	202	200	196	196	2011	3	عدد الخريجين من البرامج المتخصصة والهادفة لسحب الاطفال من سوق العمل والمحولين لمؤسسة التدريب المهني		
2600	2400	2200	1345	2000	1088	1088	2011	4	عدد الاطفال الذين تم دراسة حالتهم ميدانيا ورفد قاعدة البيانات بهم		
90%	89%	88%	87%	87%	86%	81%	2007	1	نسبة الخلافات التي تحل بطريقة التفاوض المباشر الى اجمالي الخلافات العمالية	2 - ضمان وحماية حقوق العمال	
15%	20%	25%	32%	2%	2.5%	5%	2007	2	نسبة الاضرابات العمالية الى اجمالي عدد النزاعات العمالية		
86%	86%	85%	84%	87%	83%	77%	2006	1	نسبة المشتغلين الأردنيين من إجمالي المشتغلين في سوق العمل	3 - المساهمة في الموائمة بين العرض والطلب في سوق العمل الاردني	
9%	8%	6%	5%	5%	5%	4%	2006	2	نسبة الذين تم تشغيلهم من اجمالي المتعطلين عن العمل		
البرامج التي تحقق الأهداف الاستراتيجية ومؤشرات قياس الأداء											
القيمة المستهدفة			تقييم ذاتي اولي	القيمة المستهدفة	القيمة الفعلية	القيمة الأساس		مؤشر قياس الأداء	البرنامج	الهدف	
						القيمة	سنة الأساس				
2015	2014	2013	2012	2012	2011	القيمة	الأساس				
84%	82%	80%	70%	80%	70%	72%	2007	1	نسبة رضا متلقي الخدمة عن خدمات الوزارة	4801 الإدارة والخدمات المساندة	
76%	73%	70%	57%	65%	55%	83%	2007	2	نسبة الموظفين الذين تم رفع كفاءتهم التدريبية لإجمالي عدد الموظفين في الوزارة		
17.4%	17.6%	17.8%	18%	18%	18.3%	18.3%	2011	1	نسبة العمالة الوافدة المرخصة لإجمالي العمالة في سوق العمل الاردني	4805 هيكله سوق العمل	
1900	1850	1800	1237	1700	724	724	2011	2	عدد الاطفال المستفيدين من البرامج المتخصصة والهادفة لسحب الاطفال من سوق العمل وتأهيلهم وإعادة دمجمهم		
290	260	230	202	200	196	196	2011	3	عدد خريجي البرامج المتخصصة والهادفة لسحب الاطفال من سوق العمل والمحولين لمؤسسة التدريب المهني		
2600	2400	2200	1345	2000	1088	1088	2011	4	عدد الاطفال الذين تم دراسة حالتهم ميدانيا ورفد قاعدة البيانات بهم		
490	470	450	448	424	249	249	2011	5	عدد الورشات واللقاءات والاحتفالات التي عقدت لغايات التوعية بمخاطر عمل الاطفال		
25%	25%	25%	16.9%	22.6%	17.2%	17.2%	2011	6	نسبة المفتشين من اجمالي عدد الموظفين في الوزارة		
27	26	25	23	23	15	10	2007	1	عدد الندوات والتشاطبات التي تم عقدها لزيادة الوعي بحقوق العمال للاطراف المعنية	4815 بيئة العمل اللائق	
13000	14000	15000	14640	16000	17231	10639	2006	2	عدد الإنذارات ومخالفات العمل		
45%	40%	35%	36.5%	43%	29.5%	50%	2006	1	نسبة المشتغلين من اجمالي الباحثين عن عمل والمسجلين لدى الوزارة	4810 التدريب والتشغيل	
5800	5500	5200	2286	4698	1824	3494	2007	2	عدد المتحقين ببرامج التدريب المختلفة		
46%	48%	50%	52%	52%	55.2%	58%	2007	3	نسبة العاطلين عن العمل من حملة الثانوية فما دون من إجمالي المتعطلين عن العمل		
80%	78%	74%	70%	71%	64.7%	70%	2009	4	نسبة المتدربين من سن (16-18) لإجمالي المتدربين في مؤسسة التدريب المهني		

مخصصات البرامج									
تأشيري	تأشيري	مقدر	اعادة تقدير	مقدر	فعلي	البرامج		الهدف	
2015	2014	2013	2012	2012	2011	ج			
11413000	11154500	10343000	8540000	9846000	9353976	جارية	الإدارة والخدمات المساندة	4801	1
840000	840000	821500	616000	754750	420948	رأسمالية			
12253000	11994500	11164500	9156000	10600750	9774924	المجموع			
2353000	2284500	2218000	2079000	2103000	1979778	جارية	هيكله سوق العمل	4805	
534000	534000	526000	372000	415000	299876	رأسمالية			
2887000	2818500	2744000	2451000	2518000	2279654	المجموع			
0	0	0	0	0	0	جارية	بيئة العمل اللائق	4815	2
185000	195000	194000	170000	225000	155829	رأسمالية			
185000	195000	194000	170000	225000	155829	المجموع			
0	0	0	0	0	0	جارية	التدريب والتشغيل	4810	3
4106000	4101000	3663500	2918000	3701250	2666506	رأسمالية			
4106000	4101000	3663500	2918000	3701250	2666506	المجموع			
13766000	13439000	12561000	10619000	11949000	11333754	مجموع الجارية			
5665000	5670000	5205000	4076000	5096000	3543159	مجموع الرأسمالية			
19431000	19109000	17766000	14695000	17045000	14876913	مجموع الفصل			

مخصصات الأنشطة الجارية حسب البرنامج								
تأشيري	تأشيري	مقدر	اعادة تقدير	مقدر	فعلي	الأنشطة		البرنامج
2015	2014	2013	2012	2012	2011			
1534000	1499500	1467000	1315000	1346000	1008976	الخدمات الإدارية والمساندة	601	4801
9879000	9655000	8876000	7225000	8500000	8345000	دعم مؤسسة التدريب المهني	602	
11413000	11154500	10343000	8540000	9846000	9353976	مجموع البرنامج		
2353000	2284500	2218000	2079000	2103000	1979778	تنظيم سوق العمل الأردني	601	4805
2353000	2284500	2218000	2079000	2103000	1979778	مجموع البرنامج		
13766000	13439000	12561000	10619000	11949000	11333754	المجموع		

مخصصات المشاريع الرأسمالية حسب البرنامج

تأشير	تأشير	مقدر	اعادة تقدير	مقدر	فعلي	المشاريع	البرنامج
2015	2014	2013	2012	2012	2011		
640000	640000	621500	476000	564750	329993	مشروع الإدارة	001 4801
200000	200000	200000	140000	190000	90955	أتمتة وزارة العمل	005
840000	840000	821500	616000	754750	420948	مجموع البرنامج	
64000	64000	59000	62000	80000	46482	إعادة هيكلة مجلس التشغيل والتدريب والتعليم المهني والتقني	002 4805
350000	350000	350000	250000	250000	250000	الحد من عمالة الأطفال	003
0	0	0	0	10000	289	تأسيس المجلس الأعلى لتنمية الموارد البشرية	004
120000	120000	117000	60000	75000	3105	مركز الاعتماد وضبط الجودة	005
534000	534000	526000	372000	415000	299876	مجموع البرنامج	
10000	20000	19000	10000	15000	5260	الحوار الاقتصادي والاجتماعي	003 4815
0	0	0	0	0	12233	مركز تدريب المفتشين وعلاقات العمل	004
100000	100000	100000	100000	100000	100000	العمل اللائق	005
75000	75000	75000	60000	110000	38336	وحدة مكافحة الاتجار بالبشر	007
185000	195000	194000	170000	225000	155829	مجموع البرنامج	
0	0	0	0	0	70	تفعيل دور قسم العاملين في الخارج	004 4810
0	0	0	0	0	4667	دمج مركز التشغيل الوطني ومشروع المنار	005
1000000	1000000	500000	638000	850000	572568	تطوير المهارات من منظور اصحاب العمل	006
100000	100000	100000	230000	400000	0	نقل الاستثمارات الى المناطق الفقيرة	007
2130000	2095000	2145000	1084000	1275000	1440000	التدريب المهني	008
0	0	20000	20000	40000	46809	وحدة التنسيق و التطوير (DCU)	009
693000	693000	688500	661000	761250	600152	مكافحة الفقر والبطالة	010
0	0	0	0	0	240	دعم الشركة الزراعية / وادي الأردن	011
0	20000	20000	20000	30000	2000	ربط البلديات ومؤسسات المجتمع المدني والشركاء الاجتماعيين الالكتروني	012
60000	70000	67000	100000	120000	0	تطوير نظام شامل لبيانات سوق العمل	013
80000	80000	80000	100000	125000	0	تفعيل وتوسيع خدمات وأنظمة التوظيف والارشاد المهني	014
43000	43000	43000	65000	100000	0	النظام الوطني للتشغيل الالكتروني	015
4106000	4101000	3663500	2918000	3701250	2666506	مجموع البرنامج	
5665000	5670000	5205000	4076000	5096000	3543159	المجموع	

مخصصات البرامج حسب مصادر التمويل

تأشير	تأشير	مقدر	اعادة تقدير	مقدر	فعلي	البرامج	الهدف
2015	2014	2013	2012	2012	2011		
11413000	11154500	10343000	8540000	9846000	9353976	جارية	الإدارة والخدمات المساندة 4801 1
840000	840000	821500	616000	754750	420948	رأسمالية	
840000	840000	821500	616000	754750	420948	خزينة	
0	0	0	0	0	0	قروض	
12253000	11994500	11164500	9156000	10600750	9774924	مجموع البرنامج	
2353000	2284500	2218000	2079000	2103000	1979778	جارية	هيكلة سوق العمل 4805 1
534000	534000	526000	372000	415000	299876	رأسمالية	
534000	534000	526000	372000	415000	299876	خزينة	
0	0	0	0	0	0	قروض	
2887000	2818500	2744000	2451000	2518000	2279654	مجموع البرنامج	
0	0	0	0	0	0	جارية	بيئة العمل اللائق 4815 2
185000	195000	194000	170000	225000	155829	رأسمالية	
185000	195000	194000	170000	225000	155829	خزينة	
0	0	0	0	0	0	قروض	
185000	195000	194000	170000	225000	155829	مجموع البرنامج	
0	0	0	0	0	0	جارية	التدريب والتشغيل 4810 3
4106000	4101000	3663500	2918000	3701250	2666506	رأسمالية	
3374000	3371000	3283500	2430000	3001250	2323870	خزينة	
732000	730000	380000	488000	700000	342636	قروض	
4106000	4101000	3663500	2918000	3701250	2666506	مجموع البرنامج	
19431000	19109000	17766000	14695000	17045000	14876913	مجموع الفصل	

الخلاصة الاجمالية للنققات الجارية للسنوات 2011 - 2015

الفصل : 2901 وزارة العمل

(بالدينار)

المجموعة	المادة	الوصف	فعلي 2011	مقدر 2012	اعادة تقدير 2012	مقدر 2013	تأشيري 2014	تأشيري 2015
21		تعويضات العاملين						
2111		الرواتب والأجور والعلاوات						
101		الموظفون المصنفون	212517	314000	314000	321850	338100	355200
102		الموظفون غير المصنفين	366465	551000	551000	651000	670500	691000
103		الموظفون بعقود	18205	39000	39000	45000	47000	50000
105		علاوة غلاء المعيشة الشخصية	925483	1026000	1026000	1121250	1151800	1180000
106		علاوة غلاء المعيشة العائلية	60587	88500	88500	71000	73000	75400
107		العلاوة الاساسية	175567	0	0	0	0	0
110		علاوة العمل الاضافي	0	2000	2000	14000	14000	14000
111		العلاوة الاضافية	84373	121500	121500	142200	151900	161700
112		علاوات اخرى	322390	470000	470000	430000	435000	440000
113		علاوة النقل	89712	94000	94000	98000	100000	103000
114		بدل تنقلات	59125	62000	62000	75700	77700	79700
116		مكافآت الموظفين	74934	75000	75000	65000	65000	65000
		المجموع	2389358	2843000	2843000	3035000	3124000	3215000
2121		مساهمات الضمان الاجتماعي						
301		الضمان الاجتماعي	226000	227000	227000	295000	298000	303000
		المجموع	226000	227000	227000	295000	298000	303000
22		استخدام السلع والخدمات						
2211		استخدام السلع والخدمات						
201		الاجارات	120973	124000	124000	130000	121000	121000
202		الهاتف والتلكس والبرق والبريد	51329	53000	36000	42000	44000	45000
203		الماء	2425	3000	3000	3000	2500	2500
204		الكهرباء	41104	42000	34000	40000	41000	42000
205		المحروقات	49301	49000	38000	36500	51500	51500
206		صيانة الآلات والأثاث ولوازمها	1996	2000	2000	2000	2000	2000
207		صيانة السيارات والآليات ولوازمها	4875	5000	4000	5000	5000	6000
208		صيانة وإصلاحات الآبنية ولوازمها	1859	3000	3000	2000	2000	3500
209		قرطاسية مختلفة ومطبوعات و لوازم مكتبية	22951	20000	12500	18500	20000	21500
210		مواد وخامات - إعاشة،البسة،أدوية،أفلام،الخ...	1115	2000	2000	1000	1000	1000
211		التنظيفات ولوازمها - منها عقود التنظيفات	30839	31000	31000	31000	31000	32000
212		التأمين	26243	20000	12500	23000	24000	24000
213		السفر في المهمات الرسمية	3974	4000	4000	10000	3000	3000
214		مصروفات سلع وخدمات اخرى	7135	7000	4000	1000	4000	4000
		المجموع	366119	365000	310000	345000	352000	359000
26		الدعم / المنح						
2631		الدعم لوحدات حكومية عامة						
313		الدعم لوحدات حكومية عامة / جارية	8345000	8500000	7225000	8876000	9655000	9879000
		المجموع	8345000	8500000	7225000	8876000	9655000	9879000
28		نققات أخرى						
2821		نققات اخرى جارية						
303		البعثات العلمية والدورات التدريبية	4289	9000	9000	5000	5000	5000
305		مكافآت لغير الموظفين	2988	5000	5000	5000	5000	5000
		المجموع	7277	14000	14000	10000	10000	10000
		مجموع الفصل	11333754	11949000	10619000	12561000	13439000	13766000

						الإدارة والخدمات المساندة	4801	البرنامج
						الخدمات الإدارية والمساندة	601	النشاط
تأشيرتي 2015	تأشيرتي 2014	مقدر 2013	اعادة تقدير 2012	مقدر 2012	فعلي 2011	الوصف	المادة/ البند	المجموعة
						تعويضات العاملين		21
						الرواتب والأجور والعلوات		2111
120000	115000	111000	93000	93000	50982	الموظفون المصنفون		101
230000	225000	220000	166000	166000	74818	الموظفون غير المصنفين		102
50000	47000	45000	39000	39000	18205	الموظفون بعقود		103
330000	325000	320000	288000	288000	210770	علاوة غلاء المعيشة الشخصية		105
23000	22000	21000	26500	26500	13939	علاوة غلاء المعيشة العائلية		106
0	0	0	0	0	40306	العلاوة الاساسية		107
1000	1000	1000	2000	2000	0	علاوة العمل الاضافي		110
59000	57000	55000	33500	33500	18613	العلاوة الاضافية		111
440000	435000	430000	445000	445000	322390	علاوات اخرى		112
38000	35000	33000	30000	30000	29988	علاوة النقل		113
24000	23000	22000	17000	17000	15540	بدل تنقلات		114
10000	10000	10000	10000	10000	10000	مكافآت الموظفين		116
1325000	1295000	1268000	1150000	1150000	805551	المجموع		
						مساهمات الضمان الاجتماعي		2121
60000	59000	58000	45000	45000	43000	الضمان الاجتماعي	301	
60000	59000	58000	45000	45000	43000	المجموع		
						استخدام السلع والخدمات		22
						استخدام السلع و الخدمات		2211
28500	28000	27000	26000	33000	33469	الهاتف والتلكس والبرق والبريد		202
1000	1000	1000	1000	1000	997	الماء		203
21000	20500	20000	17000	25000	26429	الكهرباء		204
25000	25000	20000	18000	24000	22836	المحروقات		205
1000	1000	1000	1000	1000	998	صيانة الآلات والاثاث ولوازمها		206
3500	3000	3000	2000	2000	2962	صيانة السيارات والآليات ولوازمها		207
1500	1000	1000	1000	1000	1000	صيانة واصلاحات الابنية ولوازمها		208
6000	5500	5500	1500	2000	5961	قرطاسية مختلفة ومطبوعات و لوازم مكتبية		209
500	500	500	1000	1000	935	مواد وخامات - إعاشة،البسة،أدوية،أفلام،الخ...		210
27000	26000	26000	25000	25000	25858	التنظيفات ولوازمها - منها عقود التنظيفات		211
19000	19000	18000	7500	15000	22506	التأمين		212
2000	2000	7500	2000	2000	2991	المسفر في المهام الرسمية		213
3000	3000	500	3000	5000	6206	مصروفات سلع وخدمات اخرى		214
139000	135500	131000	106000	137000	153148	المجموع		
						نفقات أخرى		28
						نفقات اخرى جارية		2821
5000	5000	5000	9000	9000	4289	البحاث العلمية والدورات التدريبية		303
5000	5000	5000	5000	5000	2988	مكافآت لغير الموظفين		305
10000	10000	10000	14000	14000	7277	المجموع		
1534000	1499500	1467000	1315000	1346000	1008976	مجموع النشاط		
						دعم مؤسسة التدريب المهني	602	النشاط
تأشيرتي 2015	تأشيرتي 2014	مقدر 2013	اعادة تقدير 2012	مقدر 2012	فعلي 2011	الوصف	المادة/ البند	المجموعة
						الدعم / المنح		26
						الدعم لوحدات حكومية عامة		2631
9879000	9655000	8876000	7225000	8500000	8345000	الدعم لوحدات حكومية عامة / جارية		313
9879000	9655000	8876000	7225000	8500000	8345000	مؤسسة التدريب المهني	003	
9879000	9655000	8876000	7225000	8500000	8345000	المجموع		
9879000	9655000	8876000	7225000	8500000	8345000	مجموع النشاط		
11413000	11154500	10343000	8540000	9846000	9353976	مجموع البرنامج		

						هيكلية سوق العمل	4805	البرنامج
						تنظيم سوق العمل الأردني	601	النشاط
تأشيرتي 2015	تأشيرتي 2014	مقدر 2013	اعادة تقدير 2012	مقدر 2012	فعلي 2011	الوصف	المادة / البند	المجموعة
						تعويضات العاملين		21
						الرواتب والأجور والعلوات		2111
235200	223100	210850	221000	221000	161535	الموظفون المصنفون		101
461000	445500	431000	385000	385000	291647	الموظفون غير المصنفين		102
850000	826800	801250	738000	738000	714713	علاوة غلاء المعيشة الشخصية		105
52400	51000	50000	62000	62000	46648	علاوة غلاء المعيشة العائلية		106
0	0	0	0	0	135261	العلاوة الأساسية		107
13000	13000	13000	0	0	0	علاوة العمل الإضافي		110
102700	94900	87200	88000	88000	65760	العلاوة الإضافية		111
0	0	0	25000	25000	0	علاوات أخرى		112
65000	65000	65000	64000	64000	59724	علاوة النقل		113
55700	54700	53700	45000	45000	43585	بدل تنقلات		114
55000	55000	55000	65000	65000	64934	مكافآت الموظفين		116
1890000	1829000	1767000	1693000	1693000	1583807	المجموع		
						مساهمات الضمان الاجتماعي		2121
243000	239000	237000	182000	182000	183000	الضمان الاجتماعي	301	
243000	239000	237000	182000	182000	183000	المجموع		
						استخدام السلع والخدمات		22
						استخدام السلع و الخدمات		2211
121000	121000	130000	124000	124000	120973	الإيجارات		201
16500	16000	15000	10000	20000	17860	الهاتف والتلكس والبرق والبريد		202
1500	1500	2000	2000	2000	1428	الماء		203
21000	20500	20000	17000	17000	14675	الكهرباء		204
26500	26500	16500	20000	25000	26465	المحروقات		205
1000	1000	1000	1000	1000	998	صيانة الآلات والأثاث ولوازمها		206
2500	2000	2000	2000	3000	1913	صيانة السيارات والآليات ولوازمها		207
2000	1000	1000	2000	2000	859	صيانة وإصلاحات الأبنية ولوازمها		208
15500	14500	13000	11000	18000	16990	قرطاسية مختلفة ومطبوعات و لوازم مكتبية		209
500	500	500	1000	1000	180	مواد وخامات - إغاشة، البسة، أدوية، أفلام، الخ...		210
5000	5000	5000	6000	6000	4981	التنظيفات ولوازمها - منها عقود التنظيفات		211
5000	5000	5000	5000	5000	3737	التأمين		212
1000	1000	2500	2000	2000	983	المسفر في المهام الرسمية		213
1000	1000	500	1000	2000	929	مصروفات سلع وخدمات أخرى		214
220000	216500	214000	204000	228000	212971	المجموع		
2353000	2284500	2218000	2079000	2103000	1979778	مجموع النشاط		
2353000	2284500	2218000	2079000	2103000	1979778	مجموع البرنامج		
13766000	13439000	12561000	10619000	11949000	11333754	مجموع الفصل		

الخلاصة الاجمالية للنفقات الرأسمالية للسنوات 2011 - 2015

الفصل : 2901 وزارة العمل

(بالدينار)

تأشيرتي 2015	تأشيرتي 2014	مقدر 2013	اعادة تقدير 2012	مقدر 2012	فعلي 2011	الوصف	المادة	المجموعة
						النفقات		
						تعويضات العاملين		21
						الرواتب والأجور والعلاوات		2111
230000	228000	221000	252000	277000	209080	رواتب	501	
22000	28000	28000	30000	30000	30497	اجور	502	
252000	256000	249000	282000	307000	239577	المجموع		
						مساهمات الضمان الاجتماعي		2121
49000	49000	44000	54000	55000	52998	الضمان الاجتماعي	517	
49000	49000	44000	54000	55000	52998	المجموع		
						استخدام السلع والخدمات		22
						استخدام السلع والخدمات		2211
66000	66000	63500	34000	65000	9584	صيانة و اصلاحات المباني و المرافق	510	
2484000	2513000	2035500	1761000	2263250	1378864	نفقات ادامة و تشغيل	512	
2550000	2579000	2099000	1795000	2328250	1388448	المجموع		
						الدعم / المنح		26
						الدعم لوحدات حكومية عامة / رأسمالية		2632
2480000	2445000	2495000	1334000	1525000	1690000	الدعم لوحدات حكومية عامة / رأسمالية	509	
2480000	2445000	2495000	1334000	1525000	1690000	المجموع		
						نفقات أخرى		28
						نفقات اخرى رأسمالية		2822
32500	32500	12500	51000	111000	106604	دراسات و أبحاث و استشارات	504	
32500	32500	12500	51000	111000	106604	المجموع		
						اصول ثابتة		
						اصول غير مالية		31
						مباني و انشاءات		3111
100000	100000	100000	230000	400000	0	أشغال و انشاءات	508	
100000	100000	100000	230000	400000	0	المجموع		
						أجهزة و البات و معدات		3112
109000	115000	114000	154750	160750	19250	معدات و الآلات و أجهزة	505	
109000	115000	114000	154750	160750	19250	المجموع		
						اصول ثابتة اخرى		3113
5000	5000	5000	43250	50000	6805	تجهيز و تأثيث	511	
5000	5000	5000	43250	50000	6805	المجموع		
						مخزونات		3122
87500	88500	86500	132000	159000	39477	مواد و لوازم	503	
87500	88500	86500	132000	159000	39477	المجموع		
5665000	5670000	5205000	4076000	5096000	3543159	مجموع الفصل		

النفقات الرأسمالية حسب البرنامج والمشاريع للسنوات 2011 - 2015

الفصل : 2901 وزارة العمل

(بالدينار)

الإدارة والخدمات المساندة						4801	البرنامج
مشروع الإدارة						001	المشروع
رأسمالية - خزينة						102001	مصدر التمويل
تأثيري 2015	تأثيري 2014	مقدر 2013	اعادة تقدير 2012	مقدر 2012	فعلي 2011	الوصف	المادة / البند
						تعويضات العاملين	21
						الرواتب والأجور والعلوات	2111
						اجور	502
10000	10000	10000	10000	10000	9997	مكافآت	004
10000	10000	10000	10000	10000	9997	مجموع المادة	
						مساهمات الضمان الاجتماعي	2121
						الضمان الاجتماعي	517
20000	20000	20000	20000	20000	20000	الضمان الاجتماعي	001
20000	20000	20000	20000	20000	20000	مجموع المادة	
						استخدام السلع والخدمات	22
						استخدام السلع والخدمات	2211
						صيانة واصلاحات المباني والمرافق	510
51000	51000	50000	30000	60000	8489	تحديث واصلاحات ابنية مختلفة	009
51000	51000	50000	30000	60000	8489	مجموع المادة	
						نفقات ادامة و تشغيل	512
60000	60000	60000	15000	20000	14462	الهاتف والبرق والبريد	002
15000	15000	15000	7000	17000	6042	الماء	003
67000	67000	65000	17000	17000	14937	الكهرباء	004
65000	65000	65000	15000	22000	14477	المحروقات	005
42000	42000	40000	16000	16000	14750	صيانة الاجهزة والالات والمعدات	006
42000	42000	40000	11000	15000	9283	صيانة السيارات والاليات	007
30000	30000	30000	15000	30000	6624	مصاريف التدريب و التأهيل	008
40000	40000	40000	30000	30000	11935	مصاريف بناء القدرات	011
155000	155000	150000	190000	190000	148452	عقود خدمات	013
18000	18000	15000	16000	17000	7420	انظمة تشغيل وبرمجيات	015
7000	7000	6500	3000	10000	6167	متفرقة	999
541000	541000	526500	335000	384000	254549	مجموع المادة	
						اصول غير مالية	31
						اجهزة و اليات ومعدات	3112
						معدات والات واجهزة	505
7000	7000	7000	27000	27000	812	اجهزة حاسوب وتوابعه	001
1000	1000	1000	3750	3750	15000	اجهزة ومعدات السلامة العامة	006
8000	8000	8000	30750	30750	15812	مجموع المادة	
						اصول ثابتة اخرى	3113
						تجهيز وتآييث	511
3000	3000	1000	10250	15000	5355	تآييث و تجهيز المباني و المرافق	006
3000	3000	1000	10250	15000	5355	مجموع المادة	
						مخزونات	3122
						مواد ولوازم	503
7000	7000	6000	40000	45000	15791	لوازم حاسوب وتوابعه	001
7000	7000	6000	40000	45000	15791	مجموع المادة	
640000	640000	621500	476000	564750	329993	مجموع المشروع / خزينة	

النفقات الرأسمالية حسب البرنامج والمشاريع للسنوات 2011 - 2015

الفصل : 2901 وزارة العمل

(بالدينار)

						الإدارة والخدمات المساندة	4801	البرنامج
						أتمتة وزارة العمل	005	المشروع
						رأسمالية - خزينة	102001	مصدر التمويل
تأثيري 2015	تأثيري 2014	مقدر 2013	اعادة تقدير 2012	مقدر 2012	فعلي 2011	الوصف	المادة / البند	المجموعة
						استخدام السلع والخدمات		22
						استخدام السلع والخدمات		2211
						نفقات ادامة و تشغيل		512
50000	50000	50000	10000	45000	53933	انظمة تشغيل وبرمجيات		015
50000	50000	50000	45000	45000	13685	مصاريف الحوسبة وعمليات الأتمتة		036
100000	100000	100000	55000	90000	67618	مجموع المادة		
						اصول غير مالية		31
						أجهزة و اليات ومعدات		3112
						معدات وآلات وأجهزة		505
50000	50000	50000	45000	50000	0	أجهزة حاسوب وتوابعه		001
50000	50000	50000	45000	50000	0	مجموع المادة		
						مخزونات		3122
						مواد ولوازم		503
50000	50000	50000	40000	50000	23337	لوازم حاسوب وتوابعه		001
50000	50000	50000	40000	50000	23337	مجموع المادة		
200000	200000	200000	140000	190000	90955	مجموع المشروع / خزينة		
840000	840000	821500	616000	754750	420948	مجموع البرنامج		

النفقات الرأسمالية حسب البرنامج والمشاريع للسنوات 2011 - 2015

الفصل : 2901 وزارة العمل

(بالدينار)

البرنامج							4805	هيكلية سوق العمل
المشروع							002	إعادة هيكلة مجلس التشغيل والتدريب والتعليم المهني والتقني
مصدر التمويل							102001	رأسمالية - خزينة
المجموعة	المادة / البند	الوصف	فعلي 2011	مقدر 2012	إعادة تقدير 2012	مقدر 2013	تأشير 2014	تأشير 2015
21		تعويضات العاملين						
2111		الرواتب والأجور والعلوات						
502		اجور						
004		مكافآت	10000	10000	10000	8000	8000	8000
		مجموع المادة	10000	10000	10000	8000	8000	8000
22		استخدام السلع والخدمات						
2211		استخدام السلع والخدمات						
512		نفقات ادامة و تشغيل						
001		الإيجارات	5345	20000	10000	20000	20000	20000
002		الهاتف والبرق والبريد	639	2000	2000	1000	1000	1000
008		مصاريف التدريب و التأهيل	2800	5000	3000	1000	1000	1000
011		مصاريف بناء القدرات	3935	8000	6000	5000	5000	5000
013		عقود خدمات	23763	24000	24000	10000	10000	10000
999		متفرقة	0	2000	2000	0	1000	1000
		مجموع المادة	36482	61000	47000	38000	38000	36000
28		نفقات أخرى						
2822		نفقات اخرى رأسمالية						
504		دراسات وابحاث واستشارات						
013		استشارات قانونية	0	2000	0	1000	1000	1000
026		دراسات تحليلية واعادة هندسة الاجراءات	0	2000	0	1000	1000	1000
999		متفرقة	0	1000	1000	0	1000	1000
		مجموع المادة	0	5000	1000	3000	3000	3000
31		اصول غير مالية						
3112		أجهزة و اليات ومعدات						
505		معدات والآات وأجهزة						
001		أجهزة حاسوب وتوايحه	0	4000	4000	15000	15000	15000
		مجموع المادة	0	4000	4000	15000	15000	15000
		مجموع المشروع / خزينة	46482	80000	62000	64000	64000	59000
المشروع							003	الحد من عمالة الأطفال
مصدر التمويل							102001	رأسمالية - خزينة
المجموعة	المادة / البند	الوصف	فعلي 2011	مقدر 2012	إعادة تقدير 2012	مقدر 2013	تأشير 2014	تأشير 2015
26		الدعم / المنح						
2632		الدعم لوحدات حكومية عامة / رأسمالية						
509		الدعم لوحدات حكومية عامة / رأسمالية						
097		دعم الصندوق الأردني الهاشمي للتنمية البشرية	250000	250000	250000	350000	350000	350000
		مجموع المادة	250000	250000	250000	350000	350000	350000
		مجموع المشروع / خزينة	250000	250000	250000	350000	350000	350000

النفقات الرأسمالية حسب البرنامج والمشاريع للسنوات 2011 - 2015

الفصل : 2901 وزارة العمل

(بالدينار)

البرنامج							4805	هيكلية سوق العمل
المشروع							004	تأسيس المجلس الأعلى لتنمية الموارد البشرية
مصدر التمويل							102001	رأسمالية - خزينة
المجموعة	المادة / البند	الوصف	فعلي 2011	مقدر 2012	اعادة تقدير 2012	مقدر 2013	تأشيرى 2014	تأشيرى 2015
22		استخدام السلع والخدمات						
2211		استخدام السلع والخدمات						
512		نفقات ادامة و تشغيل						
001		الايجات	0	3000	0	0	0	0
013		عقود خدمات	289	2000	0	0	0	0
999		متفرقة	0	1000	0	0	0	0
		مجموع المادة	289	6000	0	0	0	0
28		نفقات أخرى						
2822		نفقات اخرى رأسمالية						
504		دراسات وأبحاث واستشارات						
013		استشارات قانونية	0	1000	0	0	0	0
		مجموع المادة	0	1000	0	0	0	0
31		اصول غير مالية						
3112		أجهزة و اليات ومعدات						
505		معدات والآت وأجهزة						
001		أجهزة حاسوب وتوابعه	0	1000	0	0	0	0
		مجموع المادة	0	1000	0	0	0	0
3113		اصول ثابتة اخرى						
511		تجهيز وتآييث						
999		متفرقة	0	1000	0	0	0	0
		مجموع المادة	0	1000	0	0	0	0
3122		مخزونات						
503		مواد ولوازم						
999		مواد ولوازم متفرقة	0	1000	0	0	0	0
		مجموع المادة	0	1000	0	0	0	0
		مجموع المشروع / خزينة	289	10000	0	0	0	0

النفقات الرأسمالية حسب البرنامج والمشاريع للسنوات 2011 - 2015

الفصل : 2901 وزارة العمل

(بالدينار)

						4805	هيكل سوق العمل	البرنامج
						005	مركز الاعتماد وضبط الجودة	المشروع
						102001	رأسمالية - خزينة	مصدر التمويل
تأثيري 2015	تأثيري 2014	مقدر 2013	اعادة تقدير 2012	مقدر 2012	فعلي 2011	الوصف		المادة / البند
							تعويضات العاملين	21
							الرواتب والأجور والعلاوات	2111
							رواتب	501
45000	45000	40000	0	0	0		رواتب	001
10000	10000	10000	0	0	0		مكافآت	004
55000	55000	50000	0	0	0		مجموع المادة	
							مساهمات الضمان الاجتماعي	2121
							الضمان الاجتماعي	517
10000	10000	5000	0	0	0		الضمان الاجتماعي	001
10000	10000	5000	0	0	0		مجموع المادة	
							استخدام السلع والخدمات	22
							استخدام السلع والخدمات	2211
							نفقات ادامة وتشغيل	512
25000	25000	20000	0	0	0		الايجازات	001
0	0	0	20000	20000	305		مصاريف التدريب و التأهيل	008
10000	10000	5000	20000	20000	2800		مصاريف بناء القدرات	011
20000	20000	15000	0	0	0		عقود خدمات	013
0	0	20000	0	0	0		انظمة تشغيل وبرمجيات	015
55000	55000	60000	40000	40000	3105		مجموع المادة	
							نفقات أخرى	28
							نفقات اخرى رأسمالية	2822
							دراسات وأبحاث واستشارات	504
0	0	0	0	5000	0		استشارات قانونية	013
0	0	0	0	10000	0		دراسات تحليلية واعادة هندسة الاجراءات	026
0	0	0	0	15000	0		مجموع المادة	
							اصول غير مالية	31
							أجهزة و البات ومعدات	3112
							معدات وآلات وأجهزة	505
0	0	0	10000	10000	0		أجهزة حاسوب وتوابعه	001
0	0	0	10000	10000	0		مجموع المادة	
							اصول ثابتة اخرى	3113
							تجهيز وتآييث	511
0	0	2000	10000	10000	0		تآييث و تجهيز المباني و المرافق	006
0	0	2000	10000	10000	0		مجموع المادة	
120000	120000	117000	60000	75000	3105		مجموع المشروع / خزينة	
534000	534000	526000	372000	415000	299876		مجموع البرنامج	

النفقات الرأسمالية حسب البرنامج والمشاريع للسنوات 2011 - 2015

الفصل : 2901 وزارة العمل

(بالدينار)

البرنامج							4810	التدريب والتشغيل
المشروع							004	تفعيل دور قسم العاملين في الخارج
مصدر التمويل							102001	رأسمالية - خزينة
المجموعة	المادة / البند	الوصف	فعلي 2011	مقدر 2012	اعادة تقدير 2012	مقدر 2013	تأشير 2014	تأشير 2015
22		استخدام السلع والخدمات						
2211		استخدام السلع والخدمات						
512		نفقات ادامة وتشغيل						
017		ترويج وعلان وتوعيه	70	0	0	0	0	0
		مجموع المادة	70	0	0	0	0	0
		مجموع المشروع / خزينة	70	0	0	0	0	0
المشروع							005	دمج مركز التشغيل الوطني ومشروع المنار
مصدر التمويل							102001	رأسمالية - خزينة
المجموعة	المادة / البند	الوصف	فعلي 2011	مقدر 2012	اعادة تقدير 2012	مقدر 2013	تأشير 2014	تأشير 2015
22		استخدام السلع والخدمات						
2211		استخدام السلع والخدمات						
512		نفقات ادامة وتشغيل						
013		عقود خدمات	3000	0	0	0	0	0
017		ترويج وعلان وتوعيه	1199	0	0	0	0	0
999		متفرقة	468	0	0	0	0	0
		مجموع المادة	4667	0	0	0	0	0
		مجموع المشروع / خزينة	4667	0	0	0	0	0

النفقات الرأسمالية حسب البرنامج والمشاريع للسنوات 2011 - 2015

الفصل : 2901 وزارة العمل

(بالدينار)

البرنامج							4810	التدريب والتشغيل
المشروع							006	تطوير المهارات من منظور اصحاب العمل
مصدر التمويل							102001	رأسمالية - خزينة
المجموعة	المادة / البند	الوصف	فعلي 2011	مقدر 2012	اعادة تقدير 2012	مقدر 2013	تأشيري 2014	تأشيري 2015
21		تعويضات العاملين						
2111		الرواتب والاجور والعلاوات						
	501	رواتب						
	001	رواتب	4206	7000	7000	8000	8000	8000
		مجموع المادة	4206	7000	7000	8000	8000	8000
	502	اجور						
	004	مكافآت	0	0	0	3000	3000	3000
		مجموع المادة	0	0	0	3000	3000	3000
2121		مساهمات الضمان الاجتماعي						
	517	الضمان الاجتماعي						
	001	الضمان الاجتماعي	11999	13000	13000	9000	9000	9000
		مجموع المادة	11999	13000	13000	9000	9000	9000
22		استخدام السلع والخدمات						
2211		استخدام السلع والخدمات						
	512	نفقات ادامة وتشغيل						
	004	الكهرباء	0	5000	5000	0	0	0
	005	المحروقات	1303	8000	8000	0	0	0
	006	صيانة الاجهزة والالات والمعدات	45	2000	2000	1000	1000	1000
	008	مصاريف التدريب و التاهيل	15000	10000	10000	1000	1000	1000
	011	مصاريف بناء القدرات	19800	10000	10000	9000	9000	9000
	013	عقود خدمات	97153	40000	40000	180000	180000	180000
	015	انظمة تشغيل وبرمجيات	0	0	0	10000	10000	10000
	017	ترويج و اعلان و توعيه	1200	10000	10000	24000	24000	24000
	999	متفرقة	0	5000	5000	1000	3000	1000
		مجموع المادة	134501	90000	90000	226000	228000	94000
28		نفقات أخرى						
2822		نفقات اخرى رأسمالية						
	504	دراسات وأبحاث واستشارات						
	999	متفرقة	79026	30000	30000	20000	20000	5000
		مجموع المادة	79026	30000	30000	20000	20000	5000
31		اصول غير مالية						
3113		اصول ثابتة اخرى						
	511	تجهيز وتآييث						
	999	متفرقة	0	5000	5000	0	0	0
		مجموع المادة	0	5000	5000	0	0	0
3122		مخزونات						
	503	مواد ولوازم						
	999	مواد ولوازم متفرقة	200	5000	5000	2000	2000	1000
		مجموع المادة	200	5000	5000	2000	2000	1000

النفقات الرأسمالية حسب البرنامج والمشاريع للسنوات 2011 - 2015

الفصل : 2901 وزارة العمل

(بالدينار)

البرنامج							4810	التدريب والتشغيل
المشروع							006	تطوير المهارات من منظور اصحاب العمل
مصدر التمويل							103004	قرض البنك الدولي
المجموعة	المادة / البند	الوصف	فعلي 2011	مقدر 2012	اعادة تقدير 2012	مقدر 2013	تأشير 2014	تأشير 2015
21		تعويضات العاملين						
2111		الرواتب والأجور والعلوات						
	501	رواتب						
	001	رواتب	63429	95000	95000	63000	65000	67000
		مجموع المادة	63429	95000	95000	63000	65000	67000
22		استخدام السلع والخدمات						
2211		استخدام السلع والخدمات						
	512	نفقات ادامة و تشغيل						
	008	مصاريف التدريب و التأهيل	0	0	0	1000	1000	
	011	مصاريف بناء القدرات	0	0	0	5000	5000	
	013	عقود خدمات	251629	595000	383000	300000	550000	550000
	017	ترويج و اعلان و توعيه	0	10000	10000	2000	100000	100000
	999	متفرقة	0	0	0	4000	5000	5000
		مجموع المادة	251629	605000	393000	312000	661000	661000
28		نفقات أخرى						
2822		نفقات اخرى رأسمالية						
	504	دراسات و أبحاث و استشارات						
	999	متفرقة	27578	0	0	4000	4000	
		مجموع المادة	27578	0	0	5000	4000	
		مجموع المشروع / خزينة	229932	150000	150000	120000	270000	268000
		مجموع المشروع / قروض	342636	700000	488000	380000	730000	732000
		مجموع المشروع	572568	850000	638000	500000	1000000	1000000
المشروع							007	نقل الاستثمارات الى المناطق الفقيرة
مصدر التمويل							102001	رأسمالية - خزينة
المجموعة	المادة / البند	الوصف	فعلي 2011	مقدر 2012	اعادة تقدير 2012	مقدر 2013	تأشير 2014	تأشير 2015
31		اصول غير مالية						
3111		مباني و انشاءات						
	508	أشغال و انشاءات						
	013	انشاء ابنية مختلفة	0	400000	230000	100000	100000	100000
		مجموع المادة	0	400000	230000	100000	100000	100000
		مجموع المشروع / خزينة	0	400000	230000	100000	100000	100000
المشروع							008	التدريب المهني
مصدر التمويل							102001	رأسمالية - خزينة
المجموعة	المادة / البند	الوصف	فعلي 2011	مقدر 2012	اعادة تقدير 2012	مقدر 2013	تأشير 2014	تأشير 2015
26		الدعم / المنح						
2632		الدعم لوحداث حكومية عامة / رأسمالية						
	509	الدعم لوحداث حكومية عامة / رأسمالية						
	001	مؤسسة التدريب المهني	1440000	1275000	1084000	2145000	2095000	2130000
		مجموع المادة	1440000	1275000	1084000	2145000	2095000	2130000
		مجموع المشروع / خزينة	1440000	1275000	1084000	2145000	2095000	2130000

النفقات الرأسمالية حسب البرنامج والمشاريع للسنوات 2011 - 2015

الفصل : 2901 وزارة العمل

(بالدينار)

البرنامج							4810	التدريب والتشغيل
المشروع							009	وحدة التنسيق و التطوير (DCU)
مصدر التمويل							102001	رأسمالية - خزينة
المجموعة	المادة / البند	الوصف	فعلي 2011	مقدر 2012	اعادة تقدير 2012	مقدر 2013	تأشير 2014	تأشير 2015
22		استخدام السلع والخدمات						
2211		استخدام السلع والخدمات						
512		نفقات ادامة و تشغيل						
008		مصاريف التدريب و التأهيل	6983	15000	0	5000	0	0
011		مصاريف بناء القدرات	39826	25000	20000	15000	0	0
		مجموع المادة	46809	40000	20000	20000	0	0
		مجموع المشروع / خزينة	46809	40000	20000	20000	0	0
المشروع							010	مكافحة الفقر والبطالة
مصدر التمويل							102001	رأسمالية - خزينة
المجموعة	المادة / البند	الوصف	فعلي 2011	مقدر 2012	اعادة تقدير 2012	مقدر 2013	تأشير 2014	تأشير 2015
21		تعويضات العاملين						
2111		الرواتب والاجور والعلاوات						
501		رواتب						
001		رواتب	141445	150000	140000	100000	100000	100000
		مجموع المادة	141445	150000	140000	100000	100000	100000
2121		مساهمات الضمان الاجتماعي						
517		الضمان الاجتماعي						
001		الضمان الاجتماعي	17999	18000	17000	10000	10000	10000
		مجموع المادة	17999	18000	17000	10000	10000	10000
22		استخدام السلع والخدمات						
2211		استخدام السلع والخدمات						
510		صيانة واصلاحات المباني والمرافق						
008		صيانة ابنية ومرافق مختلفة	720	2000	1000	13500	15000	15000
		مجموع المادة	720	2000	1000	13500	15000	15000
512		نفقات ادامة و تشغيل						
001		الايجازات	35000	35000	35000	35000	35000	35000
002		الهاتف والبرق والبريد	4754	15000	15000	10000	10000	10000
003		الماء	1498	4000	2000	4000	4000	4000
004		الكهرباء	13628	35000	33000	20000	20000	20000
005		المحروقات	3749	35000	35000	20000	20000	20000
006		صيانة الاجهزة والالات والمعدات	371	3000	3000	10000	10000	10000
007		صيانة السيارات والاليات	1500	5000	0	10000	10000	10000
008		مصاريف التدريب و التأهيل	0	0	0	0	3000	3000
013		عقود خدمات	12615	46250	46000	10000	10000	10000
015		انظمة تشغيل وبرمجيات	0	5000	5000	3000	3000	3000
017		ترويج واعلان وتوعيه	158	8000	3000	1000	1000	1000
019		اجور وعلاوات نقل	14497	35000	31000	40000	40000	40000
038		إعاشة	349868	355000	285000	400000	400000	400000
999		متفرقة	2201	5000	5000	1000	1000	1000
		مجموع المادة	439839	586250	498000	564000	567000	567000
31		اصول غير مالية						
3122		مخزونات						
503		مواد ولوازم						
999		مواد ولوازم متفرقة	149	5000	5000	1000	1000	1000
		مجموع المادة	149	5000	5000	1000	1000	1000
		مجموع المشروع / خزينة	600152	761250	661000	688500	693000	693000

النفقات الرأسمالية حسب البرنامج والمشاريع للسنوات 2011 - 2015

الفصل : 2901 وزارة العمل

(بالدينار)

البرنامج							4810	التدريب والتشغيل
المشروع							011	دعم الشركة الزراعية / وادي الاردن
مصدر التمويل							102001	رأسمالية - خزينة
المجموعة	المادة / البند	الوصف	فعلي 2011	مقدر 2012	اعادة تقدير 2012	مقدر 2013	تأشيري 2014	تأشيري 2015
22		استخدام السلع والخدمات						
2211		استخدام السلع والخدمات						
512		نفقات ادامة وتشغيل						
008		مصاريف التدريب والتأهيل	240	0	0	0	0	0
		مجموع المادة	240	0	0	0	0	0
		مجموع المشروع / خزينة	240	0	0	0	0	0
المشروع							012	ربط البلديات و مؤسسات المجتمع المدني و الشركاء الاجتماعيين الالكتروني
مصدر التمويل							102001	رأسمالية - خزينة
المجموعة	المادة / البند	الوصف	فعلي 2011	مقدر 2012	اعادة تقدير 2012	مقدر 2013	تأشيري 2014	تأشيري 2015
21		تعويضات العاملين						
2111		الرواتب والاجور والعلاوات						
502		اجور						
004		مكافآت	2000	4000	4000	6000	6000	0
		مجموع المادة	2000	4000	4000	6000	6000	0
22		استخدام السلع والخدمات						
2211		استخدام السلع والخدمات						
512		نفقات ادامة وتشغيل						
006		صيانة الاجهزة والالات والمعدات	0	4000	0	2000	2000	0
008		مصاريف التدريب والتأهيل	0	1000	1000	4000	4000	0
011		مصاريف بناء القدرات	0	1000	1000	1000	1000	0
015		انظمة تشغيل وبرمجيات	0	4000	4000	1000	1000	0
		مجموع المادة	0	10000	6000	8000	8000	0
31		اصول غير مالية						
3112		أجهزة و البات ومعدات						
505		معدات وآلات وأجهزة						
001		أجهزة حاسوب وتوابعه	0	4000	4000	5000	5000	0
		مجموع المادة	0	4000	4000	5000	5000	0
3122		مخزونات						
503		مواد ولوازم						
001		لوازم حاسوب وتوابعه	0	10000	6000	0	0	0
999		مواد ولوازم متفرقة	0	2000	0	1000	1000	0
		مجموع المادة	0	12000	6000	1000	1000	0
		مجموع المشروع / خزينة	2000	30000	20000	20000	20000	0

النفقات الرأسمالية حسب البرنامج والمشاريع للسنوات 2011 - 2015

الفصل : 2901 وزارة العمل

(بالدينار)

						4810	التدريب والتشغيل	البرنامج
						013	تطوير نظام شامل لبيانات سوق العمل	المشروع
						102001	رأسمالية - خزينة	مصدر التمويل
تأثيري 2015	تأثيري 2014	مقدر 2013	اعادة تقدير 2012	مقدر 2012	فعلي 2011	الوصف		المادة / البند
							استخدام السلع والخدمات	22
							استخدام السلع والخدمات	2211
							نفقات ادامة و تشغيل	512
10000	10000	10000	10000	20000	0		مصارييف بناء القدرات	011
15000	15000	15000	15000	15000	0		عقود خدمات	013
10000	20000	20000	30000	30000	0		انظمة تشغيل وبرمجيات	015
1000	1000	1000	5000	5000	0		متفرقة	999
36000	46000	46000	60000	70000	0		مجموع المادة	
							نفقات أخرى	28
							نفقات اخرى رأسمالية	2822
							دراسات وأبحاث واستشارات	504
4000	4000	1000	10000	20000	0		متفرقة	999
4000	4000	1000	10000	20000	0		مجموع المادة	
							اصول غير مالية	31
							أجهزة و البات ومعدات	3112
							معدات وآلات وأجهزة	505
10000	10000	10000	15000	15000	0		أجهزة حاسوب وتوايحه	001
10000	10000	10000	15000	15000	0		مجموع المادة	
							مخزونات	3122
							مواد ولوازم	503
10000	10000	10000	15000	15000	0		لوازم حاسوب وتوايحه	001
10000	10000	10000	15000	15000	0		مجموع المادة	
60000	70000	67000	100000	120000	0		مجموع المشروع / خزينة	

النفقات الرأسمالية حسب البرنامج والمشاريع للسنوات 2011 - 2015

الفصل : 2901 وزارة العمل

(بالدينار)

						التدريب والتشغيل	4810	البرنامج
						تفعيل وتوسيع خدمات وأنظمة التوظيف والارشاد المهني	014	المشروع
						رأسمالية - خزينة	102001	مصدر التمويل
تأشيرتي 2015	تأشيرتي 2014	مقدر 2013	اعادة تقدير 2012	مقدر 2012	فعلي 2011	الوصف	المادة / البند	المجموعة
						استخدام السلع والخدمات		22
						استخدام السلع والخدمات		2211
						نفقات ادامة وتشغيل		512
10000	10000	10000	10000	10000	0	مصاريف التدريب و التأهيل		008
20000	20000	20000	10000	20000	0	مصاريف بناء القدرات		011
10000	10000	10000	5000	10000	0	عقود خدمات		013
20000	20000	20000	20000	20000	0	انظمة تشغيل وبرمجيات		015
1000	1000	1000	5000	10000	0	ترويج و اعلان وتوعيه		017
1000	1000	1000	0	5000	0	متفرقة		999
62000	62000	62000	50000	75000	0	مجموع المادة		
						نفقات أخرى		28
						نفقات اخرى رأسمالية		2822
						دراسات وأبحاث واستشارات		504
1000	1000	1000	10000	10000	0	متفرقة		999
1000	1000	1000	10000	10000	0	مجموع المادة		
						اصول غير مالية		31
						أجهزة و البات ومعدات		3112
						معدات وآلات وأجهزة		505
15000	15000	15000	15000	15000	0	أجهزة حاسوب وتوابعه		001
15000	15000	15000	15000	15000	0	مجموع المادة		
						اصول ثابتة اخرى		3113
						تجهيز وتآييث		511
1000	1000	1000	15000	15000	0	متفرقة		999
1000	1000	1000	15000	15000	0	مجموع المادة		
						مخزونات		3122
						مواد ولوازم		503
1000	1000	1000	10000	10000	0	لوازم حاسوب وتوابعه		001
1000	1000	1000	10000	10000	0	مجموع المادة		
80000	80000	80000	100000	125000	0	مجموع المشروع / خزينة		

النفقات الرأسمالية حسب البرنامج والمشاريع للسنوات 2011 - 2015

الفصل : 2901 وزارة العمل

(بالدينار)

						التدريب والتشغيل	4810	البرنامج
						النظام الوطني للتشغيل الالكتروني	015	المشروع
						رأسمالية - خزينة	102001	مصدر التمويل
تأثيري 2015	تأثيري 2014	مقدر 2013	اعادة تقدير 2012	مقدر 2012	فعلي 2011	الوصف	المادة / البند	المجموعة
						استخدام السلع والخدمات		22
						استخدام السلع والخدمات		2211
						نفقات ادامة و تشغيل		512
8000	8000	8000	2000	2000	0	مصاريق بناء القدرات		011
7000	7000	7000	45000	45000	0	انظمة تشغيل وبرمجيات		015
2000	2000	2000	5000	5000	0	متفرقة		999
17000	17000	17000	52000	52000	0	مجموع المادة		
						نفقات أخرى		28
						نفقات اخرى رأسمالية		2822
						دراسات وأبحاث واستشارات		504
500	500	500	0	30000	0	متفرقة		999
500	500	500	0	30000	0	مجموع المادة		
						اصول غير مالية		31
						أجهزة و اليات ومعدات		3112
						معدات والآت وأجهزة		505
10000	10000	10000	3000	3000	0	أجهزة حاسوب وتوابعه		001
10000	10000	10000	3000	3000	0	مجموع المادة		
						مخزونات		3122
						مواد ولوازم		503
15000	15000	15000	2000	2000	0	لوازم حاسوب وتوابعه		001
500	500	500	8000	13000	0	مواد ولوازم متفرقة		999
15500	15500	15500	10000	15000	0	مجموع المادة		
43000	43000	43000	65000	100000	0	مجموع المشروع / خزينة		
4106000	4101000	3663500	2918000	3701250	2666506	مجموع البرنامج		

النفقات الرأسمالية حسب البرنامج والمشاريع للسنوات 2011 - 2015

الفصل : 2901 وزارة العمل

(بالدينار)

البرنامج							4815	بيئة العمل اللائق
المشروع							003	الحوار الاقتصادي والاجتماعي
مصدر التمويل							102001	رأسمالية - خزينة
المجموعة	المادة / البند	الوصف	فعلي 2011	مقدر 2012	اعادة تقدير 2012	مقدر 2013	تأشير 2014	تأشير 2015
21		تعويضات العاملين						
2111		الرواتب والاجور والعلوات						
502		اجور						
004		مكافآت	1000	1000	1000	1000	1000	1000
		مجموع المادة	1000	1000	1000	1000	1000	1000
22		استخدام السلع والخدمات						
2211		استخدام السلع والخدمات						
512		نفقات ادامة و تشغيل						
002		الهاتف والبرق والبريد	1103	2000	2000	2000	2000	2000
004		الكهرباء	1612	3000	3000	5000	5000	1000
005		المحروقات	1500	2000	2000	5000	5000	1000
006		صيانة الاجهزة والالات والمعدات	45	2000	0	2000	2000	1000
999		متفرقة	0	2000	0	1000	1000	1000
		مجموع المادة	4260	11000	7000	15000	15000	6000
31		اصول غير مالية						
3112		أجهزة و البات ومعدات						
505		معدات وآلات واجهزة						
001		أجهزة حاسوب وتوابعه	0	1000	1000	2000	2000	1000
		مجموع المادة	0	1000	1000	2000	2000	1000
3113		اصول ثابتة اخرى						
511		تجهيز وتآييث						
999		متفرقة	0	1000	0	1000	1000	1000
		مجموع المادة	0	1000	0	1000	1000	1000
3122		مخزونات						
503		مواد ولوازم						
999		مواد ولوازم متفرقة	0	1000	1000	1000	1000	1000
		مجموع المادة	0	1000	1000	1000	1000	1000
		مجموع المشروع / خزينة	5260	15000	10000	19000	20000	10000
المشروع							004	مركز تدريب المفتشين وعلاقات العمل
مصدر التمويل							102001	رأسمالية - خزينة
المجموعة	المادة / البند	الوصف	فعلي 2011	مقدر 2012	اعادة تقدير 2012	مقدر 2013	تأشير 2014	تأشير 2015
22		استخدام السلع والخدمات						
2211		استخدام السلع والخدمات						
512		نفقات ادامة و تشغيل						
004		الكهرباء	83	0	0	0	0	0
008		مصارييف التدريب و التأهيل	8000	0	0	0	0	0
011		مصارييف بناء القدرات	1000	0	0	0	0	0
013		عقود خدمات	3000	0	0	0	0	0
		مجموع المادة	12083	0	0	0	0	0
31		اصول غير مالية						
3113		اصول ثابتة اخرى						
511		تجهيز وتآييث						
006		تآييث و تجهيز المباني و المرافق	150	0	0	0	0	0
		مجموع المادة	150	0	0	0	0	0
		مجموع المشروع / خزينة	12233	0	0	0	0	0

النفقات الرأسمالية حسب البرنامج والمشاريع للسنوات 2015 - 2011

الفصل : 2901 وزارة العمل

(بالدينار)

							البرنامج	المادة / البند	المجموعة
							4815	بيئة العمل اللائق	
							005	العمل اللائق	
							102001	رأسمالية - خزينة	
تأثيري 2015	تأثيري 2014	مقدر 2013	اعادة تقدير 2012	مقدر 2012	فعلي 2011	الوصف			
						استخدام السلع والخدمات		22	
						استخدام السلع والخدمات		2211	
						نفقات ادامة وتشغيل		512	
0	0	0	3000	3000	0	الهاتف والبرق والبريد		002	
0	0	0	3000	3000	0	مصاريف بناء القدرات		011	
100000	100000	100000	88000	88000	100000	عقود خدمات		013	
0	0	0	3000	3000	0	ترويج و اعلان وتوعيه		017	
0	0	0	3000	3000	0	متفرقة		999	
100000	100000	100000	100000	100000	100000	مجموع المادة			
100000	100000	100000	100000	100000	100000	مجموع المشروع / خزينة			

النفقات الرأسمالية حسب البرنامج والمشاريع للسنوات 2011 - 2015

الفصل : 2901 وزارة العمل

(بالدينار)

							البرنامج	4815	بيئة العمل اللائق
							المشروع	007	وحدة مكافحة الاتجار بالبشر
							مصدر التمويل	102001	رأسمالية - خزينة
المجموعة	المادة / البند	الوصف	فعلي 2011	مقدر 2012	اعادة تقدير 2012	مقدر 2013	تأشيري 2014	تأشيري 2015	
21		تعويضات العاملين							
2111		الرواتب والأجور والعلوات							
	501	رواتب							
	001	رواتب	0	25000	10000	0	0	0	
		مجموع المادة	0	25000	10000	0	0	0	
	502	اجور							
	004	مكافآت	7500	5000	5000	0	0	0	
		مجموع المادة	7500	5000	5000	0	0	0	
2121		مساهمات الضمان الاجتماعي							
	517	الضمان الاجتماعي							
	001	الضمان الاجتماعي	3000	4000	4000	0	0	0	
		مجموع المادة	3000	4000	4000	0	0	0	
22		استخدام السلع والخدمات							
2211		استخدام السلع والخدمات							
	510	صيانة واصلاحات المباني والمرافق							
	009	تحديث واصلاحات ابنية مختلفة	375	3000	3000	0	0	0	
		مجموع المادة	375	3000	3000	0	0	0	
	512	نفقات ادامة وتشغيل							
	001	الايجارات	0	35000	0	0	0	0	
	002	الهاتف والبرق والبريد	4237	0	0	0	0	0	
	003	الماء	466	2000	2000	0	0	0	
	004	الكهرباء	7000	0	0	0	0	0	
	005	المحروقات	1924	0	0	0	0	0	
	007	صيانة السيارات والاليات	2883	0	0	0	0	0	
	008	مصاريف التدريب و التأهيل	0	3000	3000	0	0	0	
	011	مصاريف بناء القدرات	125	0	0	0	0	0	
	015	انظمة تشغيل وبرمجيات	2900	3000	3000	0	0	0	
	017	ترويج واعلان وتوعيه	2259	0	0	0	0	0	
	035	دعم اداري وفني	0	0	0	75000	75000	75000	
	999	متفرقة	929	0	0	0	0	0	
		مجموع المادة	22723	43000	8000	75000	75000	75000	
31		اصول غير مالية							
3112		اجهزة و البات ومعدات							
	505	معدات والآت واجهزة							
	001	اجهزة حاسوب وتوابعه	3438	27000	27000	0	0	0	
		مجموع المادة	3438	27000	27000	0	0	0	
3113		اصول ثابتة اخرى							
	511	تجهيز وتآثيث							
	006	تآثيث و تجهيز المباني والمرافق	1300	3000	3000	0	0	0	
		مجموع المادة	1300	3000	3000	0	0	0	
		مجموع المشروع / خزينة	38336	110000	60000	75000	75000	75000	
		مجموع البرنامج	155829	225000	170000	185000	195000	194000	
		مجموع الفصل / خزينة	3200523	4396000	3588000	4933000	4940000	4825000	
		مجموع الفصل / قروض	342636	700000	488000	732000	730000	380000	
		مجموع الفصل	3543159	5096000	4076000	5665000	5670000	5205000	