

الفصل : 2801 وزارة التنمية الاجتماعية

النشأة : بدأ العمل الاجتماعي التطوعي في الأردن منذ أوائل العشرينيات أما العمل الاجتماعي الرسمي فقد بدأ عام 1948 بإنشاء إدارة خاصة للشؤون الاجتماعية في وزارة الداخلية وفي عام 1949 أنشئت دائرة الشؤون الاجتماعية في وزارة الصحة بهدف منع الهجرة من الريف الى المدن. ثم أصبحت تعنى لاحقاً بتقديم الخدمات والبرامج للأحداث المنحرفين وتقديم المساعدات للمحتاجين والفقراء والمعوزين.

- عام 1956 صدر قانون وزارة الشؤون الاجتماعية رقم 14 لسنة 1956
- عام 1962-1975 سميت الوزارة ووزارة الشؤون الاجتماعية والعمل
- عام 1970 صدر نظام تنظيم وإدارة وزارة الشؤون الاجتماعية رقم 70 لسنة 1970
- في نهاية عام 1979 تم استحداث وزارة التنمية الاجتماعية
- عام 1980 صدر نظام تنظيم وإدارة وزارة التنمية الاجتماعية
- عام 1987 تم الفصل بين وزارة التنمية الاجتماعية و وزارة العمل وسميت الوزارة وزارة التنمية الاجتماعية
- عام 1991 صدر نظام معدل لنظام تنظيم وإدارة وزارة التنمية الاجتماعية رقم 24 لسنة 1991
- عام 1997 صدر نظام التنظيم الإداري لوزارة التنمية الاجتماعية رقم 20 لسنة 1997 .

الرؤيا : مجتمع آمن عماده الأسرة ويتمتع بخدمات اجتماعية ذات نوعية وقيم مجتمعية تساهم في تحقيق النمو الاقتصادي ومجتمع العدالة.

الرسالة : الارتقاء بالعمل الاجتماعي التنموي وتطوير السياسات الاجتماعية الشاملة والمتكاملة لتنمية المجتمع ، وتحسين نوعية حياة افراده، وتوظيف المعلومات والمعرفة لتوفير الخدمات الاجتماعية المتميزة ، وترسيخ عملية التنمية المستدامة القائمة على مبدأ المساواة والمشاركة.

مهام الوزارة / الدائرة:

- الرعاية الاجتماعية للأطفال الفاقدين للسند الأسري في سن الحضانه، والمعنفين من داخل أسرهم وخارجها، والواقعين في نزاع مع القانون. وكذلك الرعاية الاجتماعية للنساء المعنفات من أسرهن، والأشخاص ذوي الإعاقة العقلية والمتعددة وكبار السن، والمتسولين.
- تعزيز الإنتاجية والحد من الفقر، من خلال تمويل مشاريع قروض الأسر المنتجة، وتمويل مشاريع صناديق الائتمان المحلية للجان الأهلية التطوعية، والجمعيات الخيرية، وبناء وصيانة مساكن الأسر الفقيرة، وتعزيز الوعي المجتمعي، وتسجيل الجمعيات والإشراف عليها.
- مراجعة التشريعات الاجتماعية وتطويرها، سواء أكانت قوانين أو نظم أو تعليمات.
- الإشراف على الهيئات والمؤسسات المحلية والأجنبية التي تقدم مساعدات وتسجيل هذه المؤسسات وتوجيهها ودعم جهودها.
- تقديم المساعدات المادية إلى الأفراد والعائلات والهيئات والمؤسسات التي تعنى بالرعاية الاجتماعية.

الاهداف الوطنية التي تسهم الوزارة / الدائرة في تحقيقها:

- المحافظة على الأردن والارتقاء به كمكان آمن ومناسب للعيش والعمل وتربية أجيال المستقبل.
- تعزيز اعتماد الأردنيين على أنفسهم ومساعدة غير القادرين منهم في تلبية احتياجاتهم الأساسية .

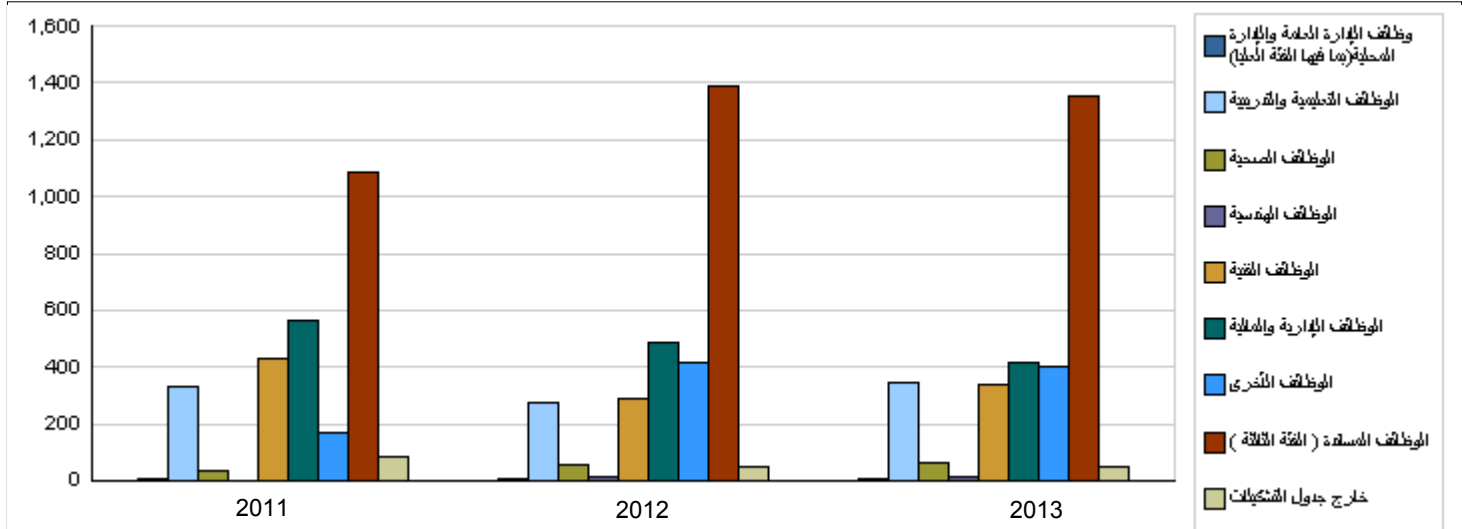
أهم القضايا والتحديات التي تواجه الوزارة / الدائرة:

- تفاوت معدلات الفقر بين المحافظات.
- اشتداد الطلب المحلي على مراكز تقديم الخدمات الاجتماعية مثل مديريات ومكاتب التنمية.
- زيادة أعداد الفئات المحتاجة للحماية الاجتماعية (الأطفال مجهولي النسب، المعوقين، النساء المعنفات من قبل أسرهن، الأحداث الواقعين في نزاع مع القانون) وارتفاع كلف رعايتها.

الفصل : 2801 وزارة التنمية الاجتماعية

الأهداف الإستراتيجية للوزارة / الدائرة و مؤشرات قياس الاداء									
القيمة المستهدفة			تقييم ذاتي أولي	القيمة المستهدفة	القيمة الفعلية	القيمة	سنة الأساس	مؤشر قياس الأداء	الهدف الإستراتيجي
85%	85%	85%	80%	80%	55%	55%	2008	1	رفع كفاءة وزارة التنمية الاجتماعية وفعاليتها
85	85	82	80	80	47	50	2008	1	2 - توفير خدمات الرعاية الاجتماعية والارتقاء بها
12%	12%	12%	12%	12%	13%	13%	2008	1	3 - المساهمة بتطوير وتنفيذ السياسة الاجتماعية المتكاملة
1280	1280	1270	1260	1260	1100	1100	2008	1	4 - تنظيم العمل الاهلي التطوعي وفعليه ، وتعزيز الشراكة بين القطاعين العام والخاص في مجال العمل الاجتماعي
7	7	6	5	5	1	1	2008	2	العدد التراكمي للجمعيات الخيرية المحلية المسجلة
									العدد التراكمي للاتفاقيات المبرمة والمنفذة مع مؤسسات القطاع الخاص بشأن المسؤولية الاجتماعية

أعداد الكوادر البشرية العاملة في الوزارة / الدائرة										
مقدر 2013			أولي 2012			فعلي 2011			الوظيفة	المجموعة
4	1	3	4	1	3	4	1	3	وظائف الإدارة العامة والإدارة المحلية(بما فيها الفئة العليا)	
343	228	115	276	170	106	330	220	110	الوظائف التعليمية والتدريبية	
65	30	35	58	28	30	38	13	25	الوظائف الصحية	
11	6	5	11	6	5	3	2	1	الوظائف الهندسية	
337	170	167	287	168	119	430	240	190	الوظائف الفنية	
415	215	200	485	274	211	565	295	270	الوظائف الإدارية والمالية	
400	200	200	413	201	212	166	100	66	الوظائف الأخرى	
1355	710	645	1387	707	680	1085	540	545	الوظائف المساندة (الفئة الثالثة)	
2930	1560	1370	2921	1555	1366	2621	1411	1210	المجموع	
50	32	18	50	32	18	86	32	54	وظائف مختلفة	
2980	1592	1388	2971	1587	1384	2707	1443	1264	المجموع الكلي	
15114000	8191800	6922200	14092363	7638063	6454300	15542004	8423766	7118238	كلفة الرواتب	



أبرز المعلومات عن الوزارة / الدائرة																		
الرقم	الوصف	سنة الأساس	القيمة	2012	مقدر 2013													
					اربد	المفرق	جرش	عجلون	عمان	البلقاء	الزرقاء	مادبا	الكرك	معان	الطفيلة	العقبة	المجموع	
1	عدد مديريات التنمية	2008	39	40	9	4	1	1	1	7	4	2	2	4	3	2	1	40
2	عدد مكاتب التنمية	2008	36	36	2	9	1	1	1	1	4	3	2	3	3	5	2	36
3	عدد مراكز تنمية المجتمع المحلي	2008	29	31	2	2	2	2	5	4	1	5	1	1	2	4	1	31
4	عدد دور رعاية الأطفال	2008	7	10	0	1	0	0	2	0	2	1	1	0	0	1	1	10
5	عدد دور رعاية الأحداث	2008	5	6	0	0	0	0	2	0	2	0	0	2	1	0	0	6
6	عدد مراكز الكشف المبكر عن الإعاقة	2008	5	7	0	0	0	0	2	1	1	1	0	1	0	0	1	7
7	عدد مراكز التأهيل والتشغيل المهني	2008	3	3	0	0	0	0	1	0	1	0	0	1	0	0	0	3
8	عدد مراكز المنار للتنمية الفكرية	2011	15	15	0	3	1	0	3	1	3	1	0	2	1	0	1	15
9	عدد مراكز الرعاية والتأهيل الإيوائية	2011	5	5	0	0	1	0	1	0	1	0	0	2	0	0	0	5

الخلاصة الاجمالية لنفقات الفصل 2801- وزارة التنمية الاجتماعية

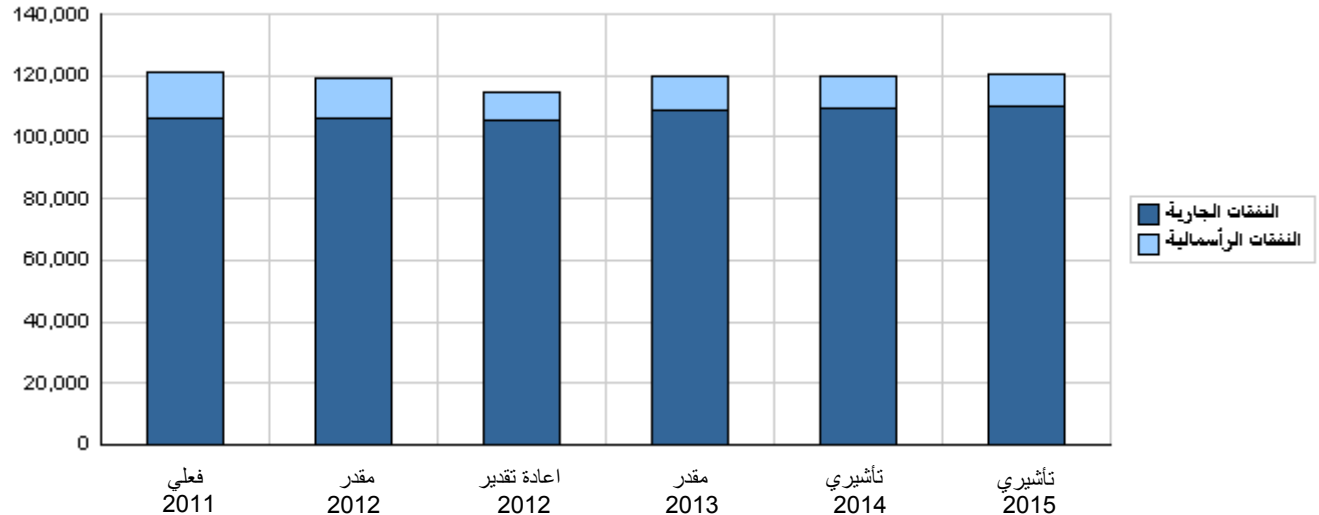
للسنوات 2011 - 2015

(بالدينار)

تأشيرى		مقدر	اعادة تقدير	مقدر	فعلي	الوصف	المجموعة
2015	2014	2013	2012	2012	2011		
النفقات الجارية							
14,858,000	14,430,000	14,014,000	13,172,363	13,172,363	14,676,000	الرواتب والاجور والعلوات	2111
1,165,000	1,128,000	1,100,000	920,000	920,000	866,004	مساهمات الضمان الاجتماعي	2121
3,588,000	3,549,000	3,513,000	3,253,000	3,814,900	2,877,161	استخدام السلع والخدمات	2211
320,000	320,000	320,000	318,000	350,000	311,312	الإعانات لمؤسسات عامة	2511
90,000,000	90,000,000	90,000,000	87,570,000	87,928,000	87,319,150	الدعم لوحدات حكومية عامة	2631
0	0	0	0	0	0	مساعدات اجتماعية	2721
90,000	90,000	90,000	105,000	105,000	90,352	نفقات اخرى جارية	2821
110,021,000	109,517,000	109,037,000	105,338,363	106,290,263	106,139,979	مجموع النفقات الجارية	
النفقات الرأسمالية							
485,000	477,000	466,000	406,000	494,000	1,247,838	الرواتب والاجور والعلوات	2111
37,000	35,000	31,000	29,000	29,000	43,212	مساهمات الضمان الاجتماعي	2121
5,871,000	5,681,000	5,743,000	4,956,850	7,350,000	4,782,014	استخدام السلع والخدمات	2211
2,170,000	2,160,000	2,150,000	2,347,500	2,903,000	3,893,898	الدعم لوحدات حكومية عامة / رأسمالية	2632
15,000	15,000	35,000	15,000	15,000	4,200	نفقات اخرى رأسمالية	2822
1,880,000	1,950,000	2,360,000	1,476,000	1,816,000	4,435,299	مباني وانشاءات	3111
66,000	62,000	66,000	106,000	323,000	309,609	اجهزة و البت ومعدات	3112
59,000	53,000	61,000	52,000	93,000	83,348	اصول ثابتة اخرى	3113
40,000	39,000	38,000	30,650	40,650	14,473	مخزونات	3122
10,623,000	10,472,000	10,950,000	9,419,000	13,063,650	14,813,891	مجموع النفقات الرأسمالية	
10,303,000	10,152,000	10,630,000	9,225,000	12,493,650	14,628,079	خزينة	
320,000	320,000	320,000	194,000	570,000	185,812	قروض	
120,644,000	119,989,000	119,987,000	114,757,363	119,353,913	120,953,870	مجموع النفقات الجارية و الرأسمالية	

(بالآلف دينار)

رسم بياني للنفقات الجارية و الرأسمالية للسنوات 2011 - 2015



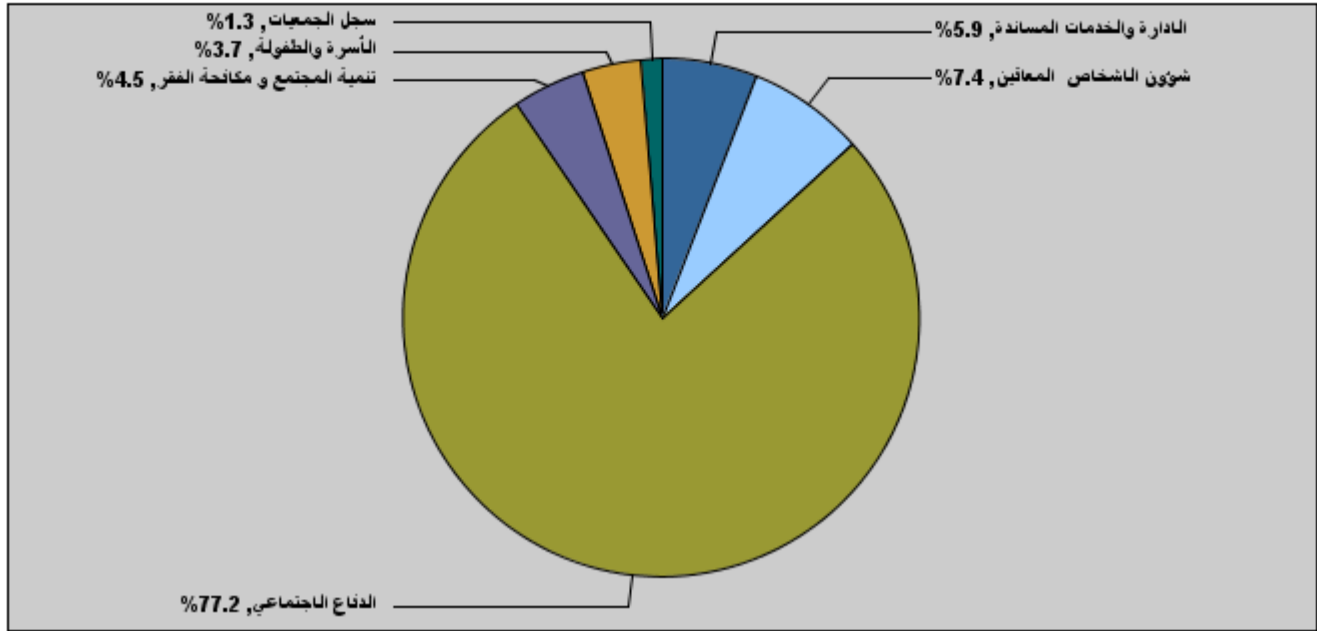
موازنة الفصل 2801 - وزارة التنمية الاجتماعية

لعام 2013 موزعة حسب البرنامج

(بالدينار)

البرنامج	الوصف	النفقات الجارية	النفقات الرأسمالية	إجمالي النفقات
4701	الإدارة والخدمات المساندة	5,170,000	1,965,000	7,135,000
4705	شؤون الأشخاص المعاقين	5,914,000	2,935,000	8,849,000
4710	الدفاع الاجتماعي	91,653,000	930,000	92,583,000
4715	تنمية المجتمع و مكافحة الفقر	3,070,000	2,350,000	5,420,000
4720	الأسرة والطفولة	3,024,000	1,470,000	4,494,000
4725	سجل الجمعيات	206,000	1,300,000	1,506,000
	المجموع	109,037,000	10,950,000	119,987,000

إجمالي النفقات لعام 2013 موزعة حسب البرامج



المخصصات المقدرة للإناث موزعة حسب البرامج للسنوات 2011 - 2015

البرنامج	2011	2012	2013	2014	2015
4701	3609738	4079551	4138300	4305978	4442858
4705	6323311	3728770	4513000	4299000	4304196
4710	57040172	56925532	57697300	57697038	57754431
4715	3622962	1856341	2222200	2249383	2326668
4720	2245865	3329190	3415440	3461420	3555888
4725	0	790862	1039140	1043280	1046730
المجموع	72842048	70710246	73025380	73056099	73430771

المخصصات المقدرة للطفل موزعة حسب البرامج للسنوات 2011 - 2015

البرنامج	2011	2012	2013	2014	2015
4701	5476844	6189664	6278800	6533208	6740888
4710	38932181	38853934	39380690	39380518	39419691
4720	1684399	2496892	2561580	2596065	2666916
المجموع	46093424	47540490	48221070	48509791	48827495

موازنة الفصل 2801 - وزارة التنمية الاجتماعية موزعة حسب البرنامج

4701 برنامج الإدارة والخدمات المساندة						
هدف البرنامج :						
مساعدة البرامج الفنية وتيسير أدائها لتحقيق أهدافها.						
الهدف الإستراتيجي المرتبط بالبرنامج :						
رفع كفاءة وزارة التنمية الاجتماعية وفعاليتها .						
المديريات المرتبطة بالبرنامج :						
- مديرية الموارد المالية						
- مديرية الشؤون الادارية						
- مديرية التخطيط والتطوير المؤسسي						
- مديرية الموارد البشرية						
- مديرية تكنولوجيا المعلومات						
- مديرية الابنية والمساكن						
الخدمات التي يقدمها البرنامج :						
تدريب الموظفين من خلال الحاقهم في فعاليات تدريبية داخلية وخارجية، وتنظيم حملات توعية، وادارة نظم المعلومات الحاسوبية، وصيانة أجهزة الحاسوب، ورفد الوزارة ووحداتها الادارية بمستلزماتها من اللوازم والأثاث والأجهزة والمعدات والاليات، والسير بإجراءات استئجار المباني واستملاك الاراضي وصيانة مباني الوزارة، وادارة الموارد المالية والادارية للبرامج الأخرى.						
الكوادر العاملة بالبرنامج :						
ينفذ البرنامج من خلال كادر وظيفي يقدر في عام 2012 بنحو (718) موظفا منهم (400) ذكور و (318) إناث .						
مؤشرات قياس أداء البرنامج						
مؤشر قياس الأداء		سنة الأساس	القيمة	القيمة الفعلية	القيمة المستهدفة	تقيم ذاتي اولى
			القيمة	2011	2012	2012
1		2008	70.6%	64.7%	68%	68%
2		2009	1332	2158	2500	2500
3		2009	72%	81%	85%	85%
مخصصات برنامج الإدارة والخدمات المساندة حسب الأنشطة والمشاريع (بالدينار)						
الأنشطة و المشاريع		فعلي	مقدر	إعادة تقدير	مقدر	تأشيري
		2011	2012	2012	2013	2014
النفقات الجارية		4,078,993	5,104,409	4,964,709	5,170,000	5,438,000
601 الخدمات الإدارية والمساندة		4,078,993	5,104,409	4,964,709	5,170,000	5,438,000
النفقات الرأسمالية		2,144,694	2,835,500	2,069,000	1,965,000	1,985,000
001 مشروع الإدارة		827,486	940,000	805,000	805,000	825,000
002 الأرشفة الإلكترونية للوزارة		18,696	20,000	10,000	10,000	10,000
004 تعزيز ودعم الحماية الاجتماعية		843,512	1,400,000	804,000	800,000	800,000
005 دعم مشاريع الهيئة التنسيقية للتكافل الاجتماعي		5,000	25,500	0	0	0
006 دعم مشاريع صندوق الأمان لمستقبل الأيتام		250,000	250,000	250,000	200,000	200,000
007 دعم مشاريع مؤسسة نهر الأردن		200,000	200,000	200,000	150,000	150,000
البرنامج / خزينة		1,958,882	2,265,500	1,875,000	1,645,000	1,665,000
البرنامج / قروض		185,812	570,000	194,000	320,000	320,000
مجموع البرنامج		6,223,687	7,939,909	7,033,709	7,135,000	7,423,000

موازنة الفصل 2801 - وزارة التنمية الاجتماعية موزعة حسب البرنامج

4705 برنامج شؤون الاشخاص المعاقين	
هدف البرنامج :	
يهدف هذا البرنامج إلى رعاية المعوقين من مختلف الأعمار وتأمين دمجهم بالمجتمع من خلال تعليمهم وتأهيلهم وتشغيلهم والعمل على توعية وتنقيف المواطنين أفراداً وأسراً للحد من الإعاقة والوقاية منها وتوفير الرعاية المؤسسية للمعوقين .	
الهدف الإستراتيجي المرتبط بالبرنامج :	
توفير خدمات الرعاية الاجتماعية و الارتقاء بها .	
المديريات المرتبطة بالبرنامج :	
- مديرية شؤون الاشخاص المعاقين .	
الخدمات التي يقدمها البرنامج :	
- توفير خدمات الرعاية الاجتماعية المؤسسية و النهارية للأشخاص المعوقين عامة و عقليا خاصة .	
- توفير خدمات التدريب المهني و التشغيل للمعوقين المؤهلين مهنيا .	
الكوادر العاملة بالبرنامج :	
ينفذ البرنامج من خلال كادر وظيفي يقدر في عام 2012 بنحو (1005) موظفا منهم (414) ذكور و (591) إناث .	

مؤشرات قياس أداء البرنامج

القيمة المستهدفة		تقييم ذاتي أولي	القيمة المستهدفة	القيمة الفعلية	القيمة	سنة الاساس	مؤشر قياس الأداء	
2015	2014	2012	2012	2011	القيمة			
2222	2222	1972	1795	1795	848	752	2009	1 عدد الاشخاص المعاقين المعتمدين على انفسهم بعد تأهيلهم بدنيا
383	383	333	303	303	272	208	2009	2 عدد الاشخاص المعاقين الذين تم تأهيلهم مهنيا لسوق العمل
1744	1744	1704	1664	1664	2281	466	2009	3 عدد الحالات المستفيدة من مراكز تشخيص الاعاقات

مخصصات برنامج شؤون الاشخاص المعاقين حسب الأنشطة والمشاريع (بالدينار)

تأشيرتي		مقدر	إعادة تقدير	مقدر	فعلي	الأنشطة و المشاريع
2015	2014	2013	2012	2012	2011	
6,095,000	5,985,000	5,914,000	5,655,315	5,730,315	9,337,405	النفقات الجارية
6,095,000	5,985,000	5,914,000	5,655,315	5,730,315	9,337,405	601 ادارة ورعاية شؤون الاشخاص المعاقين
2,095,000	2,195,000	2,935,000	1,740,000	2,476,000	3,061,244	النفقات الراسمالية
2,095,000	1,995,000	2,145,000	1,558,000	2,230,000	1,663,229	001 مشروع ادارة برنامج شؤون الاشخاص المعاقين
0	0	560,000	0	34,000	594,999	002 انشاء مركز الطفيلة لذوي الاحتياجات الخاصة
0	0	0	0	0	57,430	007 انشاء مركز للمعوقين / الضليل
0	200,000	200,000	0	0	0	011 انشاء مركز للمعوقين / عين الباشا
0	0	0	77,000	97,000	44,875	012 مركز متعددي الاعاقات / بيت الامل
0	0	30,000	100,000	100,000	260,000	018 انشاء مركز البتراة الشامل
0	0	0	0	0	41,745	020 مركز المنار للتنمية الفكرية/سحاب
0	0	0	0	0	398,966	021 مركز الزرقاء الشامل للتربية الخاصة
0	0	0	5,000	15,000	0	022 انشاء بيوت جماعية للأشخاص المعوقين
2,095,000	2,195,000	2,935,000	1,740,000	2,476,000	3,061,244	البرنامج / خزينة
8,190,000	8,180,000	8,849,000	7,395,315	8,206,315	12,398,649	مجموع البرنامج

موازنة الفصل 2801 - وزارة التنمية الاجتماعية موزعة حسب البرنامج

4710 برنامج الدفاع الاجتماعي							
هدف البرنامج :							
يهدف هذا البرنامج إلى المحافظة على وحدة الاسرة الاردنية وحمايتها من التفكك والانحراف وتقديم الخدمات الاجتماعية لاطفال الاسر المفككة .							
الهدف الإستراتيجي المرتبط بالبرنامج :							
المساهمة بتطوير و تنفيذ السياسة الاجتماعية المتكاملة.							
المديريات المرتبطة بالبرنامج :							
- مديرية الدفاع الاجتماعي.							
الخدمات التي يقدمها البرنامج :							
- تمكين الاسر من تنشأة أبنائهم وفق القيم الايجابية.							
- مساعدة الاسر وحمايتها من التفكك والانحراف.							
الكوادر العاملة بالبرنامج :							
ينفذ البرنامج من خلال كادر وظيفي يقدر في عام 2012 بنحو (197) موظفا منهم (99) ذكور و (98) إناث .							
مؤشرات قياس أداء البرنامج							
القيمة المستهدفة			تقيم ذاتي اولى 2012	القيمة المستهدفة 2012	القيمة الفعلية 2011	سنة الاساس	مؤشر قياس الأداء
2015	2014	2013	2012	2012	2011	القيمة	
67%	67%	65%	60%	60%	40%	40%	2009 نسبة المنفذين من دور تربية ودور الرعاية الذين تم تدريبهم مهنيا لسوق العمل
95%	95%	95%	95%	95%	89%	93%	2009 نسبة النساء والاطفال الذين تم اعادتهم الى اسرهم ومجتمعهم بنجاح.
4800	4800	4800	4700	4700	3929	3929	2009 عدد النزلاء في مراكز الاصلاح والتاهيل الحاصلين على خدمات اجتماعية
2400	2400	2500	2600	2600	2914	2914	2009 عدد الاحداث الداخليين بدور تربية وتاهيل الاحداث.
97%	97%	97%	97%	97%	94%	94%	2009 نسبة الاحداث المعاد دمجهم في المجتمع ولم يعودوا الى دور تربية الاحداث اجمالي الاحداث المدمجين.
83%	83%	83%	83%	83%	75%	75%	2009 نسبة حالات العنف الاسري المعالجة من اجمالي الحالات المسجلة
7200	7200	7000	6300	6300	5347	5347	2009 عدد الدراسات الاجتماعية والخدمات المقدمة لحالات العنف الاسري من مكاتب الخدمة الاجتماعية في ادارة حماية الاسرة واقسامها.
90%	90%	90%	90%	90%	81%	81%	2009 نسبة الاحداث الذين لم يتم حجز حريتهم والاستعانة بالتدابير غير السالبة للحرية خلال فترة المحاكمة.
مخصصات برنامج الدفاع الاجتماعي حسب الانشطة والمشاريع (بالدينار)							
تأشيري		مقدر	إعادة تقدير	مقدر	فعلي	الأنشطة و المشاريع	
2015	2014	2013	2012	2012	2011		
91,801,000	91,725,000	91,653,000	89,079,987	89,486,187	88,615,414	التفقات الجارية	
1,801,000	1,725,000	1,653,000	1,509,987	1,558,187	1,296,264	601	ادارة الدفاع الاجتماعي
90,000,000	90,000,000	90,000,000	87,500,000	87,500,000	86,934,999	602	دعم صندوق المعونة الوطنية
0	0	0	70,000	428,000	384,151	603	دعم الهيئة التنسيقية للتكافل الاجتماعي
873,000	857,000	930,000	1,224,000	1,954,500	1,924,542	التفقات الرأسمالية	
850,000	840,000	820,000	756,500	1,227,000	1,010,029	001	مشروع ادارة برنامج الدفاع الاجتماعي
0	0	0	36,000	36,000	0	006	مكافحة التسول
23,000	17,000	10,000	36,000	46,000	513	008	استحداث مكاتب خدمة اجتماعية في اقسام حماية الاسرة
0	0	0	150,000	300,000	200,000	009	انشاء دار تربية و تاهيل الاحداث المحكومين / الوسط
0	0	0	118,000	118,000	564,000	010	استكمال انشاء دار رعاية الفتيات
0	0	100,000	0	100,000	0	011	انشاء غرف تصنيف في مركز تربية احداث تاهيل معان
0	0	0	127,500	127,500	150,000	012	دعم مشاريع صندوق المعونة الوطنية
873,000	857,000	930,000	1,224,000	1,954,500	1,924,542	البرنامج / خزينة	
92,674,000	92,582,000	92,583,000	90,303,987	91,440,687	90,539,956	مجموع البرنامج	

موازنة الفصل 2801 - وزارة التنمية الاجتماعية موزعة حسب البرنامج

4715 برنامج تنمية المجتمع و مكافحة الفقر

هدف البرنامج :

يهدف هذا البرنامج إلى تنمية الجهود والموارد الذاتية لسكان المجتمعات المحلية وتنظيمها من خلال الجمعيات الخيرية واللجان الأهلية والى التدخل في اوضاع الفقراء حسب خصائصهم وحاجاتهم من خلال تأمين المساكن لهم ورفدهم بمشاريع القروض المدرة للدخل .

الهدف الإستراتيجي المرتبط بالبرنامج :

تنظيم العمل الاهلي التطوعي وتفعيله , وتعزيز الشراكة بين القطاعين العام والخاص في مجال العمل الاجتماعي .

المديريات المرتبطة بالبرنامج :

- مديرية الجمعيات و الهيئات الاجتماعية
- مديرية الاسرة
- مديرية شؤون الاشخاص المعاقين
- مديرية الاتصال والتوعية المجتمعية
- مديرية الدفاع الاجتماعي
- مديرية تعزيز الانتاجية
- مديرية الفقر والتكافل الاجتماعي
- مديرية الابنية والمساكن

الخدمات التي يقدمها البرنامج :

- تنمية القدرات الموسسية لمراكز المجتمع المحلي
- تمكين الجمعيات التطوعية من القيام بدورها التنموي من خلال تعزيز قدراتها البشرية والمؤسسية
- تحويل الاسر المحتاجة الى منتجة من خلال برامج التوعية
- تحسين الظروف السكنية للاسر الفقيرة
- تمكين الاسر متدنية الدخل من رفع قدرتها الانتاجية

الكوادر العاملة بالبرنامج :

ينفذ البرنامج من خلال كادر وظيفي يقدر في عام 2012 بنحو (444) موظفا منهم (230) ذكور و (214) إناث .

مؤشرات قياس أداء البرنامج

مؤشر قياس الأداء	سنة الأساس	القيمة الفعلية	القيمة المستهدفة	تقييم ذاتي اولي	القيمة المستهدفة		
					2015	2014	2013
1	2009	70	85	85	95	100	عدد الاسر المستفيدة من مشاريع الاسر المنتجة
2	2011	-	60	60	70	80	عدد الاسر المستفيدة من صناديق الائتمان من خلال الجمعيات الخيرية
3	2009	18	19	20	20	25	عدد صناديق الائتمان المحلية.
4	2009	163	124	100	104	104	عدد الاسر الفقيرة المنتقعة من مساكن الاسر الفقيرة

مخصصات برنامج تنمية المجتمع و مكافحة الفقر حسب الأنشطة و المشاريع (بالدينار)

الأنشطة و المشاريع	فعلي	مقدر	إعادة تقدير	مقدر	تأشيري
	2011	2012	2012	2013	2014
النفقات الجارية	2,347,633	2,981,662	2,910,662	3,070,000	3,185,000
601 ادارة مكافحة الفقر وتنمية المجتمعات المحلية	2,347,633	2,981,662	2,910,662	3,070,000	3,185,000
النفقات الرأسمالية	6,488,859	1,782,000	1,617,000	2,350,000	2,490,000
001 مشروع ادارة برنامج تنمية المجتمع و مكافحة الفقر	1,298,171	592,000	517,000	550,000	540,000
002 مشروع المنح الصغيرة	339,000	250,000	250,000	200,000	220,000
003 سجل الجمعيات	2,712,133	250,000	250,000	0	0
004 انشاء مساكن الاسر الفقيرة	2,139,555	690,000	600,000	1,500,000	1,630,000
009 صيانة مساكن الاسر العفيفة (المكرومة الملكية)	0	0	0	100,000	100,000
البرنامج / خزينة	6,488,859	1,782,000	1,617,000	2,350,000	2,490,000
مجموع البرنامج	8,836,492	4,763,662	4,527,662	5,420,000	5,675,000

موازنة الفصل 2801 - وزارة التنمية الاجتماعية موزعة حسب البرنامج

4720 برنامج الأسرة والطفولة	
هدف البرنامج :	
يهدف هذا البرنامج إلى رعاية الطفولة المبكرة من خلال الرعاية النهارية ودور الحضانة الموسسية واحتضان الأطفال مجهولي النسب.	
الهدف الإستراتيجي المرتبط بالبرنامج :	
توفير خدمات الرعاية الاجتماعية و الارتقاء بها.	
المديريات المرتبطة بالبرنامج :	
- مديرية الاسرة والطفولة.	
- مديريات التنمية الاجتماعية الميدانية.	
- دور مؤسسات الرعاية الاجتماعية والايوائية للأطفال وكبار السن.	
الخدمات التي يقدمها البرنامج :	
- مساعدة الاسر على تحقيق مقاصدها التي انشئت من اجلها .	
- تعزيز نماء الأطفال و السعي لبقائهم ضمن اسرهم الطبيعية.	
- تمكين الاسر من تنشأة ابنائهم وفق القيم الايجابية.	
الكوادر العاملة بالبرنامج :	
ينفذ البرنامج من خلال كادر وظيفي يقدر في عام 2012 بنحو (533) موظفا منهم (208) ذكور و (325) إناث .	

مؤشرات قياس أداء البرنامج

مؤشر قياس الأداء	سنة الأساس	القيمة	القيمة الفعلية 2011	القيمة المستهدفة 2012	تقييم ذاتي اولى 2012	القيمة المستهدفة		
						2013	2014	2015
1 نسبة الأطفال المحتضنين من اجمالي عدد الأطفال المتاح في دور الرعاية الاجتماعية	2009	8.3%	5.7%	7.2%	7.2%	7.8%	7.8%	7.8%
2 نسبة الأطفال المعاد دمجهم في أسرهم من اجمالي أطفال التفكك الأسري	2009	10%	54.5%	21.3%	21.3%	26%	26%	26%
3 عدد المستفيدين من كبار السن من خدمات دور الرعاية الايوائية على نفقة وزارة التنمية الاجتماعية	2009	206	179	200	200	200	200	200
4 عدد الأطفال المستفيدين من خدمات دور الرعاية الايوائية	2009	934	870	990	990	1000	1000	1000
5 عدد النساء المستهدفات من برامج التوعية	2009	7000	1383	1250	1250	1600	1600	1600

مخصصات برنامج الأسرة والطفولة حسب الانشطة والمشاريع (بالدينار)

الأنشطة و المشاريع	فعلي 2011	مقدر 2012	إعادة تقدير 2012	مقدر 2013	تأشيري	
					2014	2015
النفقات الجارية	1,760,534	2,815,513	2,581,513	3,024,000	3,056,000	3,078,000
601 رعاية وحماية الأسرة والطفولة	1,760,534	2,815,513	2,581,513	3,024,000	3,056,000	3,078,000
النفقات الرأسمالية	1,194,552	2,485,650	1,769,000	1,470,000	1,750,000	1,850,000
001 مشروع ادارة برنامج الأسرة والطفولة	898,385	1,964,650	1,268,000	1,410,000	1,480,000	1,580,000
002 إنشاء مبنى دار الحنان	296,167	491,000	491,000	20,000	0	0
012 زواج المنتفعين المقبلين على الزواج من المؤسسات الايوائية	0	30,000	10,000	20,000	20,000	20,000
015 إنشاء دار للمسنين في الزرقاء	0	0	0	20,000	250,000	250,000
البرنامج / خزينة	1,194,552	2,485,650	1,769,000	1,470,000	1,750,000	1,850,000
مجموع البرنامج	2,955,086	5,301,163	4,350,513	4,494,000	4,806,000	4,928,000

موازنة الفصل 2801 - وزارة التنمية الاجتماعية موزعة حسب البرنامج

برنامج سجل الجمعيات							4725
هدف البرنامج :							
تنظيم العمل الاجتماعي والتطوعي وتفعيله، ودعم الجمعيات لتحقيق أهدافها ومشاريعها ورفع قدراتها المؤسسية، وتعزيز الشراكة بين القطاعين العام والخاص وبين القطاع الأهلي والتطوعي (القطاع الثالث) في سبيل تحقيق أهداف التنمية الشاملة.							
الهدف الإستراتيجي المرتبط بالبرنامج :							
تنظيم العمل الأهلي التطوعي وتفعيله، وتعزيز الشراكة بين القطاعين العام والخاص.							
المديريات المرتبطة بالبرنامج :							
دائرة سجل الجمعيات وصندوق دعم الجمعيات.							
الخدمات التي يقدمها البرنامج :							
- الموافقة على تسجيل الجمعيات وتحديد الوزارة المختصة بها.							
- تقييم أداء الجمعيات وأنشطتها بالتنسيق مع الوزارات المختصة وإصدار تقرير سنوي بذلك.							
- ادارة صندوق دعم الجمعيات والإشراف عليه ومتابعة جميع شؤونه.							
الكوادر العاملة بالبرنامج :							
ينفذ البرنامج من خلال كادر وظيفي يقدر في عام 2012 بنحو (24) موظفا منهم (15) ذكور و (9) إناث .							
مؤشرات قياس أداء البرنامج							
مؤشر قياس الأداء		سنة الأساس	القيمة الفعلية	القيمة المستهدفة	تقييم ذاتي أولي	القيمة المستهدفة	
		2008	1100	1100	2012	2013	2014
1		العدد التراكمي للجمعيات المحلية المسجلة				1270	1280
مخصصات برنامج سجل الجمعيات حسب الأنشطة والمشاريع (بالدينار)							
الأنشطة و المشاريع		فعلي	مقدر	إعادة تقدير	مقدر	تأشيرتي	
		2011	2012	2012	2013	2014	2015
التنفقات الجارية		0	172,177	146,177	206,000	212,000	217,000
601 إدارة سجل الجمعيات		0	172,177	146,177	206,000	212,000	217,000
التنفقات الرأسمالية		0	1,530,000	1,000,000	1,300,000	1,300,000	1,300,000
001 مشروع الإدارة		0	1,530,000	1,000,000	1,300,000	1,300,000	1,300,000
البرنامج / خزينة		0	1,530,000	1,000,000	1,300,000	1,300,000	1,300,000
مجموع البرنامج		0	1,702,177	1,146,177	1,506,000	1,512,000	1,517,000

الفصل : 2801 وزارة التنمية الاجتماعية

الرؤيــــــــــــة : مجتمع آمن عماده الأسرة ويتمتع بخدمات اجتماعية ذات نوعية وقيم مجتمعية تساهم في تحقيق النمو الاقتصادي ومجتمع العدالة.

الرســــــــــــالة : الارتقاء بالعمل الاجتماعي التنموي وتطوير السياسات الاجتماعية الشاملة والمتكاملة لتنمية المجتمع ، وتحسين نوعية حياة افراده، وتوظيف المعلومات والمعرفة لتوفير الخدمات الاجتماعية المتميزة ، وترسيخ عملية التنمية المستدامة القائمة على مبدأ المساواة والمشاركة.

الاطار القانوني : قانون رقم (14) لسنة 1957 ونظام تنظيمها رقم (20) لسنة 1997.

الخطة الاستراتيجية للوزارة / الدائرة :

سنة الاعداد : 2010

الفترة الزمنية التي تغطيها الخطة : 2010-2013

تاريخ آخر تحديث للخطة : قيدالتحديث

الأهداف الإستراتيجية للوزارة / الدائرة و مؤشرات قياس الأداء										
الهدف الإستراتيجي	مؤشر قياس الأداء	القيمة الأساس		القيمة الفعلية	القيمة المستهدفة	تقييم ذاتي اولي	القيمة المستهدفة			
		سنة الأساس	القيمة				2011	2012	2013	2014
1 - رفع كفاءة وزارة التنمية الاجتماعية وفعاليتها	1	معدل رضا متلقي الخدمة كما تقيسه منهجيات جائزة الملك عبد الله الثاني للاداء والتميز الحكومي	2008	55%	80%	80%	85%	85%	85%	85%
2 - توفير خدمات الرعاية الاجتماعية والارتقاء بها	1	العدد التراكمي للخدمات الاجتماعية المقدمة بموجب معايير معتمدة	2008	50	80	80	85	85	82	80
3 - المساهمة بتطوير وتنفيذ السياسة الاجتماعية المتكاملة	1	نسبة الفقر المعتمد	2008	13%	13%	12%	12%	12%	12%	12%
4 - تنظيم العمل الاهلي التطوعي وتفعيله ، وتعزيز الشراكة بين القطاعين العام والخاص في مجال العمل الاجتماعي	1	العدد التراكمي للجمعيات الخيرية المحلية المسجلة	2008	1100	1100	1260	1280	1280	1270	1260
	2	العدد التراكمي للاتفاقيات المبرمة والمنفذة مع مؤسسات القطاع الخاص بشأن المسؤولية الاجتماعية	2008	1	5	5	7	7	6	5
البرامج التي تحقق الأهداف الاستراتيجية ومؤشرات قياس الأداء										
الهدف	البرنامج	مؤشر قياس الأداء	القيمة الأساس		القيمة الفعلية	القيمة المستهدفة	تقييم ذاتي اولي	القيمة المستهدفة		
			سنة الأساس	القيمة				2011	2012	2013
1	4701 الإدارة والخدمات المساندة	1	معدل الرضا الوظيفي	2008	70.6%	64.7%	68%	70%	69%	68%
		2	عدد الموظفين الذين شاركوا في فعاليات تدريبية	2009	1332	2158	2500	4500	3500	2500
		3	نسبة العمليات المحوسبة في الوزارة من إجمالي العمليات في الوزارة	2009	72%	81%	85%	89%	87%	85%
2	4705 شؤون الأشخاص المعاقين	1	عدد الأشخاص المعاقين المعتمدين على أنفسهم بعد تأهيلهم بدنيا	2009	752	848	1795	2222	1972	1795
		2	عدد الأشخاص المعاقين الذين تم تأهيلهم مهنيا لسوق العمل	2009	208	272	303	383	333	303
		3	عدد الحالات المستفيدة من مراكز تشخيص الاعاقات	2009	466	2281	1664	1744	1704	1664
4720	الأسرة والطفولة	1	نسبة الأطفال المحتضنين من إجمالي عدد الأطفال المتاح في دور الرعاية الاجتماعية	2009	8.3%	5.7%	7.2%	7.8%	7.8%	7.2%
		2	نسبة الأطفال المعاد دمجهم في أسرهم من إجمالي أطفال التفكك الأسري	2009	10%	54.5%	21.3%	26%	22%	21.3%
		3	عدد المستفيدين من كبار السن من خدمات دور الرعاية الإيوائية على نفقة وزارة التنمية الاجتماعية	2009	206	179	200	200	200	200
3	4710 الدفاع الاجتماعي	4	عدد الأطفال المستفيدين من خدمات دور الرعاية الإيوائية	2009	934	870	990	1000	990	990
		5	عدد النساء المستهدفات من برامج التوعية	2009	7000	1383	1250	1600	1600	1250
		1	نسبة المنتفعين من دور تربية ودور الرعاية الذين تم تدريبهم مهنيا لسوق العمل	2009	40%	40%	60%	67%	65%	60%
3	4710 الدفاع الاجتماعي	2	نسبة النساء والأطفال الذين تم اعادتهم الى أسرهم ومجتمعهم بنجاح.	2009	93%	89%	95%	95%	95%	95%
		3	عدد النزلاء في مراكز الإصلاح والتأهيل الحاصلين على خدمات اجتماعية.	2009	3929	3929	4700	4800	4800	4700
		4	عدد الأحداث الداخليين بدور تربية وتأهيل الأحداث.	2009	2914	2914	2600	2400	2500	2600
3	4710 الدفاع الاجتماعي	5	نسبة الأحداث المعاد دمجهم في المجتمع ولم يعودوا الى دور تربية الأحداث من إجمالي الأحداث المدمجين.	2009	94%	94%	97%	97%	97%	97%
		6	نسبة حالات العنف الأسري المعالجة من إجمالي الحالات المسجلة	2009	75%	75%	83%	83%	83%	83%
		7	عدد الدراسات الاجتماعية والخدمات المقدمة لحالات العنف الأسري من خلال مكاتب الخدمة الاجتماعية في ادارة حماية الأسرة وأقسامها.	2009	5347	5347	6300	7200	7000	6300
3	4710 الدفاع الاجتماعي	8	نسبة الأحداث الذين لم يتم حجز حريتهم والاستعانة بالتدابير غير السالبة للحرية خلال فترة المحاكمة.	2009	81%	81%	90%	90%	90%	90%
		1	العدد التراكمي للجمعيات المحلية المسجلة	2008	1100	1100	1260	1280	1270	1260

البرامج التي تحقق الأهداف الاستراتيجية ومؤشرات قياس الأداء

القيمة المستهدفة	تقييم ذاتي أولي	القيمة المستهدفة	القيمة الفعلية	القيمة الأساس		مؤشر قياس الأداء	البرنامج	الهدف		
				سنة	القيمة الأساس					
2015	2014	2013	2012	2012	2011	القيمة الأساس				
100	100	95	85	85	67	70	2009	عدد الأسر المستفيدة من مشاريع الأسر المنتجة	4715	4
80	80	70	60	60	-	-	2011	عدد الأسر المستفيدة من صناديق الائتمان من خلال الجمعيات الخيرية		
25	25	20	20	20	19	18	2009	عدد صناديق الائتمان المحلية.		
104	104	104	100	100	124	163	2009	عدد الأسر الفقيرة المنفعة من مساكن الأسر الفقيرة		

مخصصات البرامج

تأشيرى	تأشيرى	مقدر	اعادة تقدير	مقدر	فعلى	البرنامج		الهدف	
						ج	ج		
2015	2014	2013	2012	2012	2011				
5645000	5438000	5170000	4964709	5104409	4078993	جارية	الادارة والخدمات المساندة	4701	1
2015000	1985000	1965000	2069000	2835500	2144694	رأسمالية			
7660000	7423000	7135000	7033709	7939909	6223687	المجموع			
6095000	5985000	5914000	5655315	5730315	9337405	جارية	شؤون الاشخاص المعاقين	4705	2
2095000	2195000	2935000	1740000	2476000	3061244	رأسمالية			
8190000	8180000	8849000	7395315	8206315	12398649	المجموع			
3078000	3056000	3024000	2581513	2815513	1760534	جارية	الأسرة والطفولة	4720	
1850000	1750000	1470000	1769000	2485650	1194552	رأسمالية			
4928000	4806000	4494000	4350513	5301163	2955086	المجموع			
91801000	91725000	91653000	89079987	89486187	88615414	جارية	الدفاع الاجتماعى	4710	3
873000	857000	930000	1224000	1954500	1924542	رأسمالية			
92674000	92582000	92583000	90303987	91440687	90539956	المجموع			
217000	212000	206000	146177	172177	0	جارية	سجل الجمعيات	4725	
1300000	1300000	1300000	1000000	1530000	0	رأسمالية			
1517000	1512000	1506000	1146177	1702177	0	المجموع			
3185000	3101000	3070000	2910662	2981662	2347633	جارية	تنمية المجتمع و مكافحة الفقر	4715	4
2490000	2385000	2350000	1617000	1782000	6488859	رأسمالية			
5675000	5486000	5420000	4527662	4763662	8836492	المجموع			
110021000	109517000	109037000	105338363	106290263	106139979	مجموع الجارية			
10623000	10472000	10950000	9419000	13063650	14813891	مجموع الرأسمالية			
120644000	119989000	119987000	114757363	119353913	120953870	مجموع الفصل			

مخصصات الأنشطة الجارية حسب البرنامج

تأشيرى	تأشيرى	مقدر	اعادة تقدير	مقدر	فعلى	الأنشطة		البرنامج
						ج	ج	
2015	2014	2013	2012	2012	2011			
5645000	5438000	5170000	4964709	5104409	4078993	الخدمات الإدارية و المساندة	601	4701
5645000	5438000	5170000	4964709	5104409	4078993	مجموع البرنامج		
6095000	5985000	5914000	5655315	5730315	9337405	ادارة ورعاية شؤون الاشخاص المعاقين	601	4705
6095000	5985000	5914000	5655315	5730315	9337405	مجموع البرنامج		
3078000	3056000	3024000	2581513	2815513	1760534	رعاية وحماية الأسرة والطفولة	601	4720
3078000	3056000	3024000	2581513	2815513	1760534	مجموع البرنامج		
1801000	1725000	1653000	1509987	1558187	1296264	ادارة الدفاع الاجتماعى	601	4710
90000000	90000000	90000000	87500000	87500000	86934999	دعم صندوق المعونة الوطنية	602	
0	0	0	70000	428000	384151	دعم الهيئة التنسيقية للتكافل الاجتماعى	603	
91801000	91725000	91653000	89079987	89486187	88615414	مجموع البرنامج		
217000	212000	206000	146177	172177	0	إدارة سجل الجمعيات	601	4725
217000	212000	206000	146177	172177	0	مجموع البرنامج		
3185000	3101000	3070000	2910662	2981662	2347633	ادارة مكافحة الفقر وتنمية المجتمعات المحلية	601	4715
3185000	3101000	3070000	2910662	2981662	2347633	مجموع البرنامج		
110021000	109517000	109037000	105338363	106290263	106139979	المجموع		

مخصصات المشاريع الرأسمالية حسب البرنامج

تأشيرتي	تأشيرتي	مقدر	اعادة تقدير	مقدر	فعلي	المشاريع	البرنامج
2015	2014	2013	2012	2012	2011		
855000	825000	805000	805000	940000	827486	مشروع الإدارة	001 4701
10000	10000	10000	10000	20000	18696	الأرشفة الإلكترونية للوزارة	002
800000	800000	800000	804000	1400000	843512	تعزيز و دعم الحماية الاجتماعية	004
0	0	0	0	25500	5000	دعم مشاريع الهيئة التنسيقية للتكافل الاجتماعي	005
200000	200000	200000	250000	250000	250000	دعم مشاريع صندوق الأمان لمستقبل الأيتام	006
150000	150000	150000	200000	200000	200000	دعم مشاريع مؤسسة نهر الأردن	007
2015000	1985000	1965000	2069000	2835500	2144694	مجموع البرنامج	
2095000	1995000	2145000	1558000	2230000	1663229	مشروع ادارة برنامج شؤون الاشخاص المعاقين	001 4705
0	0	560000	0	34000	594999	انشاء مركز الطفيلة لذوي الاحتياجات الخاصة	002
0	0	0	0	0	57430	انشاء مركز للمعوقين / الضليل	007
0	200000	200000	0	0	0	انشاء مركز للمعوقين / عين الباشا	011
0	0	0	77000	97000	44875	مركز متعددي الاعاقات / بيت الامل	012
0	0	30000	100000	100000	260000	انشاء مركز البتراء الشامل	018
0	0	0	0	0	41745	مركز المنار للتنمية الفكرية/سحاب	020
0	0	0	0	0	398966	مركز الزرقاء الشامل للتربية الخاصة	021
0	0	0	5000	15000	0	انشاء بيوت جماعية للأشخاص المعوقين	022
2095000	2195000	2935000	1740000	2476000	3061244	مجموع البرنامج	
1580000	1480000	1410000	1268000	1964650	898385	مشروع ادارة برنامج الأسرة والطفولة	001 4720
0	0	20000	491000	491000	296167	إنشاء مبنى دار الحنان	002
20000	20000	20000	10000	30000	0	زواج المنتفعين المعطلين على الزواج من المؤسسات الإوائية	012
250000	250000	20000	0	0	0	انشاء دار للمسنين في الزرقاء	015
1850000	1750000	1470000	1769000	2485650	1194552	مجموع البرنامج	
850000	840000	820000	756500	1227000	1010029	مشروع ادارة برنامج الدفاع الاجتماعي	001 4710
0	0	0	36000	36000	0	مكافحة التسول	006
23000	17000	10000	36000	46000	513	إستحداث مكاتب خدمة اجتماعية في أقسام حماية الأسرة	008
0	0	0	150000	300000	200000	انشاء دار تربية و تأهيل الأحداث المحكومين / الوسط	009
0	0	0	118000	118000	564000	استكمال إنشاء دار رعاية الفتيات	010
0	0	100000	0	100000	0	انشاء غرف تصنيف في مركز تربية أحداث تأهيل معان	011
0	0	0	127500	127500	150000	دعم مشاريع صندوق المعونة الوطنية	012
873000	857000	930000	1224000	1954500	1924542	مجموع البرنامج	
1300000	1300000	1300000	1000000	1530000	0	مشروع الادارة	001 4725
1300000	1300000	1300000	1000000	1530000	0	مجموع البرنامج	
540000	575000	550000	517000	592000	1298171	مشروع ادارة برنامج تنمية المجتمع و مكافحة الفقر	001 4715
220000	210000	200000	250000	250000	339000	مشروع المنح الصغيرة	002
0	0	0	250000	250000	2712133	سجل الجمعيات	003
1630000	1500000	1500000	600000	690000	2139555	انشاء مساكن الاسر الفقيرة	004
100000	100000	100000	0	0	0	صيانة مساكن الاسر العفيفة (المكرمة الملكية)	009
2490000	2385000	2350000	1617000	1782000	6488859	مجموع البرنامج	
10623000	10472000	10950000	9419000	13063650	14813891	المجموع	

مخصصات البرامج حسب مصادر التمويل

تأشيرى	تأشيرى	مقدر	اعادة تقدير	مقدر	فعلي	البرامج	الهدف
2015	2014	2013	2012	2012	2011		
5645000	5438000	5170000	4964709	5104409	4078993	جارية	1
2015000	1985000	1965000	2069000	2835500	2144694	رأسمالية	الادارة والخدمات المساندة 4701
1695000	1665000	1645000	1875000	2265500	1958882	خزينة	
320000	320000	320000	194000	570000	185812	قروض	
7660000	7423000	7135000	7033709	7939909	6223687	مجموع البرنامج	
6095000	5985000	5914000	5655315	5730315	9337405	جارية	2
2095000	2195000	2935000	1740000	2476000	3061244	رأسمالية	شؤون الاشخاص المعاقين 4705
2095000	2195000	2935000	1740000	2476000	3061244	خزينة	
0	0	0	0	0	0	قروض	
8190000	8180000	8849000	7395315	8206315	12398649	مجموع البرنامج	
3078000	3056000	3024000	2581513	2815513	1760534	جارية	2
1850000	1750000	1470000	1769000	2485650	1194552	رأسمالية	الأسرة والطفولة 4720
1850000	1750000	1470000	1769000	2485650	1194552	خزينة	
0	0	0	0	0	0	قروض	
4928000	4806000	4494000	4350513	5301163	2955086	مجموع البرنامج	
91801000	91725000	91653000	89079987	89486187	88615414	جارية	3
873000	857000	930000	1224000	1954500	1924542	رأسمالية	الدفاع الاجتماعى 4710
873000	857000	930000	1224000	1954500	1924542	خزينة	
0	0	0	0	0	0	قروض	
92674000	92582000	92583000	90303987	91440687	90539956	مجموع البرنامج	
217000	212000	206000	146177	172177	0	جارية	3
1300000	1300000	1300000	1000000	1530000	0	رأسمالية	سجل الجمعيات 4725
1300000	1300000	1300000	1000000	1530000	0	خزينة	
0	0	0	0	0	0	قروض	
1517000	1512000	1506000	1146177	1702177	0	مجموع البرنامج	
3185000	3101000	3070000	2910662	2981662	2347633	جارية	4
2490000	2385000	2350000	1617000	1782000	6488859	رأسمالية	تنمية المجتمع و مكافحة الفقر 4715
2490000	2385000	2350000	1617000	1782000	6488859	خزينة	
0	0	0	0	0	0	قروض	
5675000	5486000	5420000	4527662	4763662	8836492	مجموع البرنامج	
120644000	119989000	119987000	114757363	119353913	120953870	مجموع الفصل	

الخلاصة الاجمالية للنفقات الجارية للسنوات 2011 - 2015

(بالدينار)

الفصل : 2801 وزارة التنمية الاجتماعية

المجموعة	المادة	الوصف	فعلي 2011	مقدر 2012	اعادة تقدير 2012	مقدر 2013	تأشيري 2014	تأشيري 2015
21		تعويضات العاملين						
2111		الرواتب والأجور والعلاوات						
	101	الموظفون المصنفون	327523	526327	526327	519000	535000	553000
	102	الموظفون غير المصنفين	2369201	4752265	4752265	5019000	5183000	5275000
	103	الموظفون بعقود	31000	30000	30000	40000	42000	43000
	105	علاوة غلاء المعيشة الشخصية	10219708	4078490	4078490	4238000	4308000	4476000
	106	علاوة غلاء المعيشة العائلية	227102	259137	259137	284000	296000	305000
	107	العلاوة الاساسية	746681	0	0	0	0	0
	110	علاوة العمل الاضافي	6000	526000	526000	600000	600000	620000
	111	العلاوة الاضافية	216510	2324144	2324144	2628000	2773000	2879000
	113	علاوة النقل	67215	121000	121000	136000	138000	140000
	114	بدل تنقلات	110387	195000	195000	220000	220000	224000
	115	علاوة الميدان	10000	15000	15000	10000	10000	13000
	116	مكافآت الموظفين	344673	345000	345000	320000	325000	330000
		المجموع	14676000	13172363	13172363	14014000	14430000	14858000
2121		مساهمات الضمان الاجتماعي						
	301	الضمان الاجتماعي	866004	920000	920000	1100000	1128000	1165000
		المجموع	866004	920000	920000	1100000	1128000	1165000
22		استخدام السلع والخدمات						
2211		استخدام السلع والخدمات						
	201	الاجارات	370817	415000	415000	417000	424000	435000
	202	الهاتف والتلكس والبرق والبريد	79367	190000	97000	191000	191000	193000
	203	الماء	81948	100000	90000	102000	106000	107000
	204	الكهرباء	235383	259000	259000	261000	276000	282000
	205	المحروقات	493463	574200	524000	603000	614000	632000
	206	صيانة الآلات والأثاث ولوازمها	69898	85000	69000	88000	87000	87000
	207	صيانة السيارات والآليات ولوازمها	194895	190000	188000	163000	163000	164000
	208	صيانة وإصلاحات الأبنية ولوازمها	77913	88000	88000	92000	93000	91000
	209	قرطاسية مختلفة ومطبوعات و لوازم مكتبية	85242	120000	120000	121000	121000	120000
	210	مواد وخامات - إعاشة،البسة،أدوية،أفلام،الخ...	609511	815000	665000	550000	549000	551000
	211	التنظيفات ولوازمها - منها عقود التنظيفات	280600	574700	399000	567000	567000	567000
	212	التأمين	115477	156000	112000	105000	105000	105000
	213	السفر في المهمات الرسمية	31636	57000	38000	59000	59000	59000
	214	مصرفات سلع وخدمات اخرى	151011	191000	189000	194000	194000	195000
		المجموع	2877161	3814900	3253000	3513000	3549000	3588000
25		الإعانات						
2511		الإعانات لمؤسسات عامة						
	304	إعانات المؤسسات العامة غير المالية	311312	350000	318000	320000	320000	320000
		المجموع	311312	350000	318000	320000	320000	320000
26		الدعم / المنح						
2631		الدعم لوحدات حكومية عامة						
	313	الدعم لوحدات حكومية عامة / جارية	87319150	87928000	87570000	90000000	90000000	90000000
		المجموع	87319150	87928000	87570000	90000000	90000000	90000000
28		نفقات أخرى						
2821		نفقات اخرى جارية						
	303	البعثات العلمية والدورات التدريبية	8110	5000	5000	5000	5000	5000
	305	مكافآت لغير الموظفين	82242	100000	100000	85000	85000	85000
		المجموع	90352	105000	105000	90000	90000	90000
		مجموع الفصل	106139979	106290263	105338363	109037000	109517000	110021000

						الادارة والخدمات المساندة	4701	البرنامج
						الخدمات الإدارية والمساندة	601	النشاط
تأشيرتي 2015	تأشيرتي 2014	مقدر 2013	اعادة تقدير 2012	مقدر 2012	فعلي 2011	الوصف	المادة / البند	المجموعة
						تعويضات العاملين		21
						الرواتب والأجور والعلوات		2111
300000	292000	288000	288703	288703	173500	الموظفون المصنفون		101
1290000	1252000	1140000	1139270	1139270	548000	الموظفون غير المصنفين		102
43000	42000	40000	30000	30000	31000	الموظفون بعقود		103
1208000	1147000	1106000	1011920	1011920	1281000	علاوة غلاء المعيشة الشخصية		105
93000	89000	79000	76348	76348	70000	علاوة غلاء المعيشة العائلية		106
0	0	0	0	0	208000	العلاوة الاساسية		107
80000	70000	70000	80000	80000	6000	علاوة العمل الاضافي		110
856000	817000	732000	634468	634468	62468	العلاوة الاضافية		111
51000	45000	45000	41000	41000	11000	علاوة النقل		113
58000	55000	55000	55000	55000	21387	بدل تنقلات		114
13000	10000	10000	15000	15000	10000	علاوة الميدان		115
101000	96000	91000	105000	105000	105000	مكافآت الموظفين		116
4093000	3915000	3656000	3476709	3476709	2527355	المجموع		
						مساهمات الضمان الاجتماعي		2121
198000	203000	218000	230000	230000	263000	الضمان الاجتماعي	301	
198000	203000	218000	230000	230000	263000	المجموع		
						استخدام السلع والخدمات		22
						استخدام السلع و الخدمات		2211
273000	261000	255000	255000	255000	249963	الايجازات		201
41000	40000	39500	24000	40000	7346	الهاتف والتلكس والبرق والبريد		202
21000	20000	16000	16000	16000	14996	الماء		203
138000	133000	120000	120000	120000	104819	الكهرباء		204
297000	284000	280500	240000	262000	278997	المحروقات		205
21000	21000	21500	16000	20000	27001	صيانة الآلات والاثاث ولوازمها		206
52000	52000	51600	51000	51000	116929	صيانة السيارات والآليات ولوازمها		207
25000	24000	24900	24000	24000	17948	صيانة واصلاحات الابنية ولوازمها		208
42000	43000	43000	42000	42000	39905	قرطاسية مختلفة ومطبوعات و لوازم مكتبية		209
150000	149000	150000	210000	270000	184994	مواد وخامات - إغاثة،البسة،ادوية،أفلام،الخ...		210
160000	160000	160000	110000	133700	72891	التنظيفات ولوازمها - منها عقود التنظيفات		211
23000	23000	23000	29000	40000	40000	التأمين		212
16000	16000	16000	12000	15000	10763	السفر في المهام الرسمية		213
51000	50000	51000	50000	50000	49986	مصرفات سلع وخدمات اخرى		214
1310000	1276000	1252000	1199000	1338700	1216538	المجموع		
						نفقات أخرى		28
						نفقات اخرى جارية		2821
4000	4000	4000	4000	4000	8110	البعثات العلمية والدورات التدريبية		303
40000	40000	40000	55000	55000	63990	مكافآت لغير الموظفين		305
44000	44000	44000	59000	59000	72100	المجموع		
5645000	5438000	5170000	4964709	5104409	4078993	مجموع النشاط		
5645000	5438000	5170000	4964709	5104409	4078993	مجموع البرنامج		

شؤون الأشخاص المعاقين						4705	البرنامج
ادارة ورعاية شؤون الأشخاص المعاقين						601	النشاط
تأشيري 2015	تأشيري 2014	مقدر 2013	اعادة تقدير 2012	مقدر 2012	فعلي 2011	المادة / البند	المجموعة
						تعويضات العاملين	21
						الرواتب والأجور والعلوات	2111
83000	80000	78000	85294	85294	55000	الموظفون المصنفون	101
1919000	1897000	1880000	1800706	1800706	909500	الموظفون غير المصنفين	102
1578000	1542000	1525000	1545206	1545206	6920923	علاوة غلاء المعيشة الشخصية	105
79000	78000	77000	74275	74275	64861	علاوة غلاء المعيشة العائلية	106
0	0	0	0	0	263215	العلاوة الاساسية	107
162000	152000	152000	152000	152000	0	علاوة العمل الاضافي	110
991000	971000	957000	867834	867834	84000	العلاوة الاضافية	111
17000	17000	17000	15000	15000	16000	علاوة النقل	113
45000	45000	45000	45000	45000	31000	بدل تنقلات	114
49000	49000	49000	60000	60000	70000	مكافآت الموظفين	116
4923000	4831000	4780000	4645315	4645315	8414499	المجموع	
						مساهمات الضمان الاجتماعي	2121
426000	411000	397000	350000	350000	309958	الضمان الاجتماعي	301
426000	411000	397000	350000	350000	309958	المجموع	
						استخدام السلع والخدمات	22
						استخدام السلع و الخدمات	2211
52000	53000	52000	50000	50000	43971	الاجارات	201
31000	31000	31500	9000	30000	15668	الهاتف والتلكس والبرق والبريد	202
32000	32000	32000	30000	30000	26991	الماء	203
42000	41000	40000	38000	38000	36706	الكهرباء	204
97000	94000	89500	80000	80000	65000	المحروقات	205
16000	16000	16500	6000	15000	7995	صيانة الآلات والاثاث ولوازمها	206
43000	42000	42400	40000	40000	29984	صيانة السيارات والآليات ولوازمها	207
18000	19000	18100	15000	15000	9980	صيانة وإصلاحات الابنية ولوازمها	208
15000	15000	15000	15000	15000	13994	قرطاسية مختلفة ومطبوعات و لوازم مكتبية	209
120000	120000	120000	168000	168000	199990	مواد وخامات - إغاشة،البسة،ادوية،أفلام،الخ...	210
180000	180000	180000	97000	140000	55905	التنظيفات ولوازمها - منها عقود التنظيفات	211
30000	30000	30000	42000	42000	40000	التأمين	212
13000	13000	13000	10000	12000	6970	السفر في المهمات الرسمية	213
32000	32000	32000	30000	30000	30000	مصروفات سلع وخدمات اخرى	214
721000	718000	712000	630000	705000	583154	المجموع	
						الإعانات	25
						الإعانات لمؤسسات عامة	2511
15000	15000	15000	20000	20000	19952	إعانات المؤسسات العامة غير المالية	304
15000	15000	15000	20000	20000	19952	المجموع	
						نفقات أخرى	28
						نفقات اخرى جارية	2821
10000	10000	10000	10000	10000	9842	مكافآت لغير الموظفين	305
10000	10000	10000	10000	10000	9842	المجموع	
6095000	5985000	5914000	5655315	5730315	9337405	مجموع النشاط	
6095000	5985000	5914000	5655315	5730315	9337405	مجموع البرنامج	

البرنامج الاجتماعي							4710	البرنامج
ادارة الدفاع الاجتماعي							601	النشاط
تأشيرتي 2015	تأشيرتي 2014	مقدر 2013	اعادة تقدير 2012	مقدر 2012	فعلي 2011	الوصف	المادة / البند	المجموعة
						تعويضات العاملين		21
						الرواتب والأجور والعلوات		2111
77000	74000	68000	70130	70130	45023	الموظفون المصنفون		101
294000	277000	264000	247158	247158	132977	الموظفون غير المصنفين		102
268000	247000	228000	224684	224684	392874	علاوة غلاء المعيشة الشخصية		105
23000	22000	22000	19000	19000	22000	علاوة غلاء المعيشة العائلية		106
0	0	0	0	0	56000	العلاوة الاساسية		107
170000	170000	170000	116000	116000	0	علاوة العمل الاضافي		110
217000	199000	180000	165015	165015	15691	العلاوة الاضافية		111
27000	28000	27000	25000	25000	14000	علاوة النقل		113
48000	47000	47000	41000	41000	21000	بدل تنقلات		114
40000	40000	40000	40000	40000	40000	مكافآت الموظفين		116
1164000	1104000	1046000	947987	947987	739565	المجموع		
						مساهمات الضمان الاجتماعي		2121
94000	83000	73000	54000	54000	67545	الضمان الاجتماعي		301
94000	83000	73000	54000	54000	67545	المجموع		
						استخدام السلع والخدمات		22
						استخدام السلع و الخدمات		2211
40000	40000	40000	40000	40000	32971	الاجارات		201
49000	48000	48000	23000	48000	32065	الهاتف والتلكس والبرق والبريد		202
17000	17000	17000	17000	17000	15996	الماء		203
37000	37000	36000	36000	36000	26912	الكهرباء		204
78000	75000	73000	72000	72200	56995	المحروقات		205
14000	14000	14000	13000	14000	9991	صيانة الآلات والاثاث ولوازمها		206
22000	22000	22000	22000	22000	16997	صيانة السيارات والآليات ولوازمها		207
15000	15000	15000	15000	15000	8993	صيانة وإصلاحات الأبنية ولوازمها		208
21000	21000	21000	21000	21000	16946	قرطاسية مختلفة ومطبوعات و لوازم مكتبية		209
131000	130000	130000	155000	155000	148965	مواد وخامات - إغاشة،البسة،ادوية،أفلام،الخ...		210
45000	45000	45000	35000	39000	62937	التنظيفات ولوازمها - منها عقود التنظيفات		211
20000	20000	20000	7000	20000	16427	التأمين		212
10000	10000	10000	5000	10000	5940	السفر في المهمات الرسمية		213
26000	26000	25000	25000	25000	20985	مصرفات سلع وخدمات اخرى		214
525000	520000	516000	486000	534200	473120	المجموع		
						الإعانات		25
						الإعانات لمؤسسات عامة		2511
8000	8000	8000	12000	12000	7624	إعانات المؤسسات العامة غير المالية		304
8000	8000	8000	12000	12000	7624	المجموع		
						نفقات أخرى		28
						نفقات اخرى جارية		2821
10000	10000	10000	10000	10000	8410	مكافآت لغير الموظفين		305
10000	10000	10000	10000	10000	8410	المجموع		
1801000	1725000	1653000	1509987	1558187	1296264	مجموع النشاط		
						دعم صندوق المعونة الوطنية		602
تأشيرتي 2015	تأشيرتي 2014	مقدر 2013	اعادة تقدير 2012	مقدر 2012	فعلي 2011	الوصف	المادة / البند	المجموعة
						الدعم / المنح		26
						الدعم لوحدات حكومية عامة		2631
90000000	90000000	90000000	87500000	87500000	86934999	الدعم لوحدات حكومية عامة / جارية		313
90000000	90000000	90000000	87500000	87500000	86934999	صندوق المعونة الوطنية	034	
90000000	90000000	90000000	87500000	87500000	86934999	المجموع		
90000000	90000000	90000000	87500000	87500000	86934999	مجموع النشاط		
						دعم الهيئة التنسيقية للتكافل الاجتماعي		603
تأشيرتي 2015	تأشيرتي 2014	مقدر 2013	اعادة تقدير 2012	مقدر 2012	فعلي 2011	الوصف	المادة / البند	المجموعة
						الدعم / المنح		26
						الدعم لوحدات حكومية عامة		2631
0	0	0	70000	428000	384151	الدعم لوحدات حكومية عامة / جارية		313
0	0	0	70000	428000	384151	الهيئة التنسيقية للتكافل الاجتماعي	015	
0	0	0	70000	428000	384151	المجموع		
0	0	0	70000	428000	384151	مجموع النشاط		
91801000	91725000	91653000	89079987	89486187	88615414	مجموع البرنامج		

تنمية المجتمع و مكافحة الفقر						4715	البرنامج
ادارة مكافحة الفقر وتنمية المجتمعات المحلية						601	النشاط
تأشيرتي 2015	تأشيرتي 2014	مقدر 2013	اعادة تقدير 2012	مقدر 2012	فعلي 2011	الوصف	المادة / البند
						تعويضات العاملين	21
						الرواتب والأجور والعلوات	2111
70000	67000	63000	60401	60401	38000	الموظفون المصنفون	101
904000	890000	876000	857696	857696	443702	الموظفون غير المصنفين	102
746000	705000	720000	731152	731152	982000	علاوة غلاء المعيشة الشخصية	105
61000	60000	60000	54514	54514	48000	علاوة غلاء المعيشة العائلية	106
0	0	0	0	0	126666	العلاوة الاساسية	107
50000	50000	50000	50000	50000	0	علاوة العمل الاضافي	110
393000	377000	360000	335899	335899	30421	العلاوة الاضافية	111
20000	22000	22000	20000	20000	11215	علاوة النقل	113
36000	36000	36000	20000	20000	11000	بدل تنقلات	114
37000	37000	37000	37000	37000	37000	مكافآت الموظفين	116
2317000	2244000	2224000	2166662	2166662	1728004	المجموع	
						مساهمات الضمان الاجتماعي	2121
232000	221000	210000	158000	158000	104501	الضمان الاجتماعي	301
232000	221000	210000	158000	158000	104501	المجموع	
						استخدام السلع والخدمات	22
						استخدام السلع و الخدمات	2211
25000	25000	25000	25000	25000	21927	الاجارات	201
38000	38000	38000	13000	38000	24288	الهاتف والتلكس والبرق والبريد	202
14000	14000	14000	14000	14000	7485	الماء	203
25000	25000	25000	25000	25000	16946	الكهرباء	204
70000	70000	70000	70000	70000	44541	المحروقات	205
13000	13000	13000	12000	13000	8991	صيانة الآلات والاثاث ولوازمها	206
12000	12000	12000	12000	12000	7989	صيانة السيارات والآليات ولوازمها	207
10000	10000	10000	10000	10000	6996	صيانة وإصلاحات الابنية ولوازمها	208
13000	13000	13000	13000	13000	3218	قرطاسية مختلفة ومطبوعات و لوازم مكتبية	209
35000	35000	35000	35000	35000	30999	مواد وخامات - إغاشة،البسة،ادوية،أفلام،الخ...	210
37000	37000	37000	37000	37000	30962	التنظيفات ولوازمها - منها عقود التنظيفات	211
10000	10000	10000	9000	20000	4000	التأمين	212
5000	5000	5000	3000	5000	2998	السفر في المهمات الرسمية	213
32000	32000	32000	32000	32000	23944	مصرفات سلع وخدمات اخرى	214
339000	339000	339000	310000	349000	235284	المجموع	
						الإعانات	25
						الإعانات لمؤسسات عامة	2511
287000	287000	287000	266000	298000	279844	إعانات المؤسسات العامة غير المالية	304
287000	287000	287000	266000	298000	279844	اعقات الجمعيات الخيرية	008
287000	287000	287000	266000	298000	279844	المجموع	
						نفقات أخرى	28
						نفقات اخرى جارية	2821
10000	10000	10000	10000	10000	0	مكافآت لغير الموظفين	305
10000	10000	10000	10000	10000	0	المجموع	
3185000	3101000	3070000	2910662	2981662	2347633	مجموع النشاط	
3185000	3101000	3070000	2910662	2981662	2347633	مجموع البرنامج	

						البرنامج	4720	الأسرة والطفولة
						النشاط	601	رعاية وحماية الأسرة والطفولة
تأشيرتي 2015	تأشيرتي 2014	مقدر 2013	اعادة تقدير 2012	مقدر 2012	فعلي 2011	المادة / البند	الوصف	المجموعة
							تعويضات العاملين	21
							الرواتب والأجور والعلوات	2111
23000	22000	22000	21799	21799	16000		الموظفون المصنفون	101
830000	830000	823000	683396	683396	335022		الموظفون غير المصنفين	102
644000	636000	629000	547890	547890	642911		علاوة غلاء المعيشة الشخصية	105
42000	41000	40000	33000	33000	22241		علاوة غلاء المعيشة العائلية	106
0	0	0	0	0	92800		العلاوة الاساسية	107
140000	140000	140000	110000	110000	0		علاوة العمل الاضافي	110
404000	392000	383000	310428	310428	23930		العلاوة الاضافية	111
20000	21000	20000	16000	16000	15000		علاوة النقل	113
33000	33000	33000	31000	31000	26000		بدل تنقلات	114
93000	93000	93000	93000	93000	92673		مكافآت الموظفين	116
2229000	2208000	2183000	1846513	1846513	1266577		المجموع	
							مساهمات الضمان الاجتماعي	2121
201000	197000	192000	116000	116000	121000		الضمان الاجتماعي	301
201000	197000	192000	116000	116000	121000		المجموع	
							استخدام السلع والخدمات	22
							استخدام السلع و الخدمات	2211
30000	30000	30000	30000	30000	21985		الاجارات	201
32000	32000	32000	26000	32000	0		الهاتف والتلكس والبرق والبريد	202
20000	20000	20000	10000	20000	16480		الماء	203
36000	36000	36000	36000	36000	50000		الكهرباء	204
80000	81000	80000	58000	80000	47930		المحروقات	205
22000	22000	22000	21000	22000	15920		صيانة الآلات والاثاث ولوازمها	206
30000	30000	30000	60000	60000	22996		صيانة السيارات والآليات ولوازمها	207
21000	23000	22000	22000	22000	33996		صيانة وإصلاحات الأبنية ولوازمها	208
27000	27000	27000	27000	27000	11179		قرطاسية مختلفة ومطبوعات و لوازم مكتبية	209
110000	110000	110000	97000	182000	44563		مواد وخامات - إغاشة،البسة،ادوية،أفلام،الخ...	210
140000	140000	140000	120000	220000	57905		التنظيفات ولوازمها - منها عقود التنظيفات	211
20000	20000	20000	25000	32000	15050		التأمين	212
10000	10000	10000	7000	10000	4965		السفر في المهمات الرسمية	213
50000	50000	50000	50000	50000	26096		مصروفات سلع وخدمات اخرى	214
628000	631000	629000	589000	823000	369065		المجموع	
							الإعانات	25
							الإعانات لمؤسسات عامة	2511
10000	10000	10000	20000	20000	3892		إعانات المؤسسات العامة غير المالية	304
5000	5000	5000	10000	10000	562		اعقات دور الحضارة	007
5000	5000	5000	10000	10000	3330		مؤسسة الحسين الاجتماعية	009
10000	10000	10000	20000	20000	3892		المجموع	
							نفقات أخرى	28
							نفقات اخرى جارية	2821
10000	10000	10000	10000	10000	0		مكافآت لغير الموظفين	305
10000	10000	10000	10000	10000	0		المجموع	
3078000	3056000	3024000	2581513	2815513	1760534		مجموع النشاط	
3078000	3056000	3024000	2581513	2815513	1760534		مجموع البرنامج	

						سجل الجمعيات	4725	البرنامج
						إدارة سجل الجمعيات	601	النشاط
تأشيرتي 2015	تأشيرتي 2014	مقدر 2013	إعادة تقدير 2012	مقدر 2012	فعلي 2011	الوصف	المادة / البند	المجموعة
						تعويضات العاملين		21
						الرواتب والأجور والعلوات		2111
38000	37000	36000	24039	24039	0	الموظفون غير المصنفين		102
32000	31000	30000	17638	17638	0	علاوة غلاء المعيشة الشخصية		105
7000	6000	6000	2000	2000	0	علاوة غلاء المعيشة العائلية		106
18000	18000	18000	18000	18000	0	علاوة العمل الاضافي		110
18000	17000	16000	10500	10500	0	العلاوة الاضافية		111
5000	5000	5000	4000	4000	0	علاوة النقل		113
4000	4000	4000	3000	3000	0	بدل تنقلات		114
10000	10000	10000	10000	10000	0	مكافآت الموظفين		116
132000	128000	125000	89177	89177	0	المجموع		
						مساهمات الضمان الاجتماعي		2121
14000	13000	10000	12000	12000	0	الضمان الاجتماعي	301	
14000	13000	10000	12000	12000	0	المجموع		
						استخدام السلع والخدمات		22
						استخدام السلع و الخدمات		2211
15000	15000	15000	15000	15000	0	الايجازات		201
2000	2000	2000	2000	2000	0	الهاتف والتلكس والبرق والبريد		202
3000	3000	3000	3000	3000	0	الماء		203
4000	4000	4000	4000	4000	0	الكهرباء		204
10000	10000	10000	4000	10000	0	المحروقات		205
1000	1000	1000	1000	1000	0	صيانة الآلات والأثاث ولوازمها		206
5000	5000	5000	3000	5000	0	صيانة السيارات والآليات ولوازمها		207
2000	2000	2000	2000	2000	0	صيانة وإصلاحات الأبنية ولوازمها		208
2000	2000	2000	2000	2000	0	قرطاسية مختلفة ومطبوعات و لوازم مكتبية		209
5000	5000	5000	0	5000	0	مواد وخامات - إغاشة،البسة،ادوية،أفلام،الخ...		210
5000	5000	5000	0	5000	0	التنظيفات ولوازمها - منها عقود التنظيفات		211
2000	2000	2000	0	2000	0	التأمين		212
5000	5000	5000	1000	5000	0	السفر في المهمات الرسمية		213
4000	4000	4000	2000	4000	0	مصروفات سلع وخدمات اخرى		214
65000	65000	65000	39000	65000	0	المجموع		
						نفقات أخرى		28
						نفقات اخرى جارية		2821
1000	1000	1000	1000	1000	0	البعثات العلمية والدورات التدريبية		303
5000	5000	5000	5000	5000	0	مكافآت لغير الموظفين		305
6000	6000	6000	6000	6000	0	المجموع		
217000	212000	206000	146177	172177	0	مجموع النشاط		
217000	212000	206000	146177	172177	0	مجموع البرنامج		
110021000	109517000	109037000	105338363	106290263	106139979	مجموع الفصل		

الخلاصة الاجمالية للنفقات الرأسمالية للسنوات 2011 - 2015

الفصل : 2801 وزارة التنمية الاجتماعية

(بالدينار)

تأشيرى 2015	تأشيرى 2014	مقدر 2013	اعادة تقدير 2012	مقدر 2012	فعلى 2011	الوصف	المادة	المجموعة
						النفقات		
						تعويضات العاملين		21
						الرواتب والأجور والعلاوات		2111
376000	372000	366000	323000	409500	1099146	رواتب	501	
109000	105000	100000	83000	84500	148692	اجور	502	
485000	477000	466000	406000	494000	1247838	المجموع		
						مساهمات الضمان الاجتماعي		2121
37000	35000	31000	29000	29000	43212	الضمان الاجتماعي	517	
37000	35000	31000	29000	29000	43212	المجموع		
						استخدام السلع والخدمات		22
						استخدام السلع والخدمات		2211
200000	200000	220000	151350	325000	130488	صيانة واصلاحات المباني والمرافق	510	
5671000	5481000	5523000	4805500	7025000	4651526	نفقات ادامة و تشغيل	512	
5871000	5681000	5743000	4956850	7350000	4782014	المجموع		
						الدعم / المنح		26
						الدعم لوحدات حكومية عامة / رأسمالية		2632
2170000	2160000	2150000	2347500	2903000	3893898	الدعم لوحدات حكومية عامة / رأسمالية	509	
2170000	2160000	2150000	2347500	2903000	3893898	المجموع		
						نفقات أخرى		28
						نفقات اخرى رأسمالية		2822
15000	15000	35000	15000	15000	4200	دراسات وابحث واستشارات	504	
15000	15000	35000	15000	15000	4200	المجموع		
						اصول ثابتة		
						اصول غير مالية		31
						مباني و انشاءات		3111
1880000	1950000	2360000	1476000	1816000	4435299	اشغال و انشاءات	508	
1880000	1950000	2360000	1476000	1816000	4435299	المجموع		
						أجهزة و اليات ومعدات		3112
66000	62000	66000	72000	235000	267609	معدات والآلات وأجهزة	505	
0	0	0	34000	88000	42000	مركبات واليات	506	
66000	62000	66000	106000	323000	309609	المجموع		
						اصول ثابتة اخرى		3113
59000	53000	61000	52000	93000	83348	تجهيز وتآيث	511	
59000	53000	61000	52000	93000	83348	المجموع		
						مخزونات		3122
40000	39000	38000	30650	40650	14473	مواد ولوازم	503	
40000	39000	38000	30650	40650	14473	المجموع		
10623000	10472000	10950000	9419000	13063650	14813891	مجموع الفصل		

النفقات الرأسمالية حسب البرنامج والمشاريع للسنوات 2011 - 2015

الفصل : 2801 وزارة التنمية الاجتماعية

(بالدينار)

البرنامج							4701	الإدارة والخدمات المساندة	
المشروع							001	مشروع الإدارة	
مصدر التمويل							102001	رأسمالية - خزينة	
المجموعة	المادة / البند	الوصف	فعلي 2011	مقدر 2012	اعادة تقدير 2012	مقدر 2013	تأشيري 2014	تأشيري 2015	
22		استخدام السلع والخدمات							
2211		استخدام السلع والخدمات							
510		صيانة واصلاحات المباني والمرافق							
008		صيانة ابنية ومرافق مختلفة	39976	40000	25000	40000	40000	40000	
		مجموع المادة	39976	40000	25000	40000	40000	40000	
512		نفقات ادامة و تشغيل							
006		صيانة الاجهزة والالات والمعدات	24387	20000	20000	20000	20000	20000	
008		مصاريف التدريب و التاهيل	26594	40000	25000	40000	40000	40000	
015		انظمة تشغيل وبرمجيات	165710	175000	145000	145000	150000	150000	
017		ترويج واعلان وتوعيه	6897	25000	10000	0	0	0	
038		إعاشة	123253	200000	200000	215000	230000	260000	
071		الإغاثة و الطوارئ	133205	150000	150000	125000	125000	125000	
072		معونات عينية و نقدية	72604	75000	50000	50000	50000	50000	
085		نشاطات و افطارات شهر رمضان	145641	50000	50000	30000	30000	30000	
086		القرنيات	0	30000	20000	10000	10000	10000	
999		متفرقة	21114	65000	50000	65000	65000	65000	
		مجموع المادة	719405	830000	720000	700000	720000	750000	
28		نفقات أخرى							
2822		نفقات أخرى رأسمالية							
504		دراسات وأبحاث واستشارات							
005		دراسات إجتماعية	4200	15000	15000	15000	15000	15000	
		مجموع المادة	4200	15000	15000	15000	15000	15000	
31		اصول غير مالية							
3112		أجهزة و اليات ومعدات							
505		معدات وآلات وأجهزة							
001		أجهزة حاسوب وتوابعه	19332	20000	20000	20000	20000	20000	
		مجموع المادة	19332	20000	20000	20000	20000	20000	
3113		اصول ثابتة اخرى							
511		تجهيز وتآييث							
006		تآييث و تجهيز المباني و المرافق	40836	30000	20000	25000	25000	25000	
		مجموع المادة	40836	30000	20000	25000	25000	25000	
3122		مخزونات							
503		مواد ولوازم							
999		مواد ولوازم متفرقة	3737	5000	5000	5000	5000	5000	
		مجموع المادة	3737	5000	5000	5000	5000	5000	
		مجموع المشروع / خزينة	827486	940000	805000	805000	825000	855000	
المشروع							002	الأرشفة الإلكترونية للوزارة	
مصدر التمويل							102001	رأسمالية - خزينة	
المجموعة	المادة / البند	الوصف	فعلي 2011	مقدر 2012	اعادة تقدير 2012	مقدر 2013	تأشيري 2014	تأشيري 2015	
22		استخدام السلع والخدمات							
2211		استخدام السلع والخدمات							
512		نفقات ادامة و تشغيل							
014		ارشفة وتوثيق	18696	20000	10000	10000	10000	10000	
		مجموع المادة	18696	20000	10000	10000	10000	10000	
		مجموع المشروع / خزينة	18696	20000	10000	10000	10000	10000	

النفقات الرأسمالية حسب البرنامج والمشاريع للسنوات 2011 - 2015

الفصل : 2801 وزارة التنمية الاجتماعية

(بالدينار)

البرنامج							4701	الإدارة والخدمات المساندة	
المشروع							004	تعزيز ودعم الحماية الاجتماعية	
مصدر التمويل							102001	رأسمالية - خزينة	
المجموعة	المادة / البند	الوصف	فعلي 2011	مقدر 2012	إعادة تقدير 2012	مقدر 2013	تأشير 2014	تأشير 2015	
22		استخدام السلع والخدمات							
2211		استخدام السلع والخدمات							
512		نفقات ادامة وتشغيل							
011		مصاريف بناء القدرات	220000	314867	200000	170000	170000	170000	
013		عقود خدمات	0	173000	102000	50000	50000	50000	
015		انظمة تشغيل وبرمجيات	364000	334133	300000	240000	240000	240000	
035		دعم اداري وفني	73700	8000	8000	20000	20000	20000	
		مجموع المادة	657700	830000	610000	480000	480000	480000	
مصدر التمويل							103004	قرض البنك الدولي	
المجموعة	المادة / البند	الوصف	فعلي 2011	مقدر 2012	إعادة تقدير 2012	مقدر 2013	تأشير 2014	تأشير 2015	
22		استخدام السلع والخدمات							
2211		استخدام السلع والخدمات							
512		نفقات ادامة وتشغيل							
011		مصاريف بناء القدرات	98153	279000	100000	115000	115000	115000	
013		عقود خدمات	0	120000	40000	30000	30000	30000	
015		انظمة تشغيل وبرمجيات	39476	167000	50000	160000	160000	160000	
035		دعم اداري وفني	48183	4000	4000	15000	15000	15000	
		مجموع المادة	185812	570000	194000	320000	320000	320000	
		مجموع المشروع / خزينة	657700	830000	610000	480000	480000	480000	
		مجموع المشروع / قروض	185812	570000	194000	320000	320000	320000	
		مجموع المشروع	843512	1400000	804000	800000	800000	800000	
المشروع							005	دعم مشاريع الهيئة التنسيقية للتكافل الاجتماعي	
مصدر التمويل							102001	رأسمالية - خزينة	
المجموعة	المادة / البند	الوصف	فعلي 2011	مقدر 2012	إعادة تقدير 2012	مقدر 2013	تأشير 2014	تأشير 2015	
26		الدعم / المنح							
2632		الدعم لوحدات حكومية عامة / رأسمالية							
509		الدعم لوحدات حكومية عامة / رأسمالية							
070		الهيئة التنسيقية للتكافل الاجتماعي	5000	25500	0	0	0	0	
		مجموع المادة	5000	25500	0	0	0	0	
		مجموع المشروع / خزينة	5000	25500	0	0	0	0	
المشروع							006	دعم مشاريع صندوق الأمان لمستقبل الأيتام	
مصدر التمويل							102001	رأسمالية - خزينة	
المجموعة	المادة / البند	الوصف	فعلي 2011	مقدر 2012	إعادة تقدير 2012	مقدر 2013	تأشير 2014	تأشير 2015	
26		الدعم / المنح							
2632		الدعم لوحدات حكومية عامة / رأسمالية							
509		الدعم لوحدات حكومية عامة / رأسمالية							
102		صندوق الأمان لمستقبل الأيتام	250000	250000	250000	200000	200000	200000	
		مجموع المادة	250000	250000	250000	200000	200000	200000	
		مجموع المشروع / خزينة	250000	250000	250000	200000	200000	200000	

النفقات الرأسمالية حسب البرنامج والمشاريع للسنوات 2011 - 2015

(بالدينار)

الفصل : 2801 وزارة التنمية الاجتماعية

						البرنامج	4701	الإدارة والخدمات المساندة
						المشروع	007	دعم مشاريع مؤسسة نهر الأردن
						مصدر التمويل	102001	رأسمالية - خزينة
تأثيري 2015	تأثيري 2014	مقدر 2013	إعادة تقدير 2012	مقدر 2012	فعلي 2011	الوصف	المادة / البند	المجموعة
						الدعم / المنح		26
						الدعم لوحدات حكومية عامة / رأسمالية		2632
						الدعم لوحدات حكومية عامة / رأسمالية	509	
150000	150000	150000	200000	200000	200000	مؤسسة نهر الأردن	103	
150000	150000	150000	200000	200000	200000	مجموع المادة		
150000	150000	150000	200000	200000	200000	مجموع المشروع / خزينة		
2015000	1985000	1965000	2069000	2835500	2144694	مجموع البرنامج		

النفقات الرأسمالية حسب البرنامج والمشاريع للسنوات 2011 - 2015

الفصل : 2801 وزارة التنمية الاجتماعية

(بالدينار)

البرنامج							4705	شؤون الأشخاص المعاقين
المشروع							001	مشروع ادارة برنامج شؤون الاشخاص المعاقين
مصدر التمويل							102001	رأسمالية - خزينة
المجموعة	المادة / البند	الوصف	فعلي 2011	مقدر 2012	اعادة تقدير 2012	مقدر 2013	تأشيري 2014	تأشيري 2015
21		تعويضات العاملين						
2111		الرواتب والأجور والعلوات						
	501	رواتب						
	001	رواتب	219967	135000	135000	135000	138000	140000
	003	علاوة السفر	27464	15000	15000	15000	15000	15000
	004	مكافآت	39979	45000	45000	45000	45000	45000
	005	بدل العمل الاضافي	84998	15000	15000	15000	15000	15000
		مجموع المادة	372408	210000	210000	210000	213000	215000
	502	اجور						
	001	أجور	79905	48000	48000	52000	54000	56000
		مجموع المادة	79905	48000	48000	52000	54000	56000
2121		مساهمات الضمان الاجتماعي						
	517	الضمان الاجتماعي						
	001	الضمان الاجتماعي	30712	18000	18000	19000	20000	21000
		مجموع المادة	30712	18000	18000	19000	20000	21000
22		استخدام السلع والخدمات						
2211		استخدام السلع والخدمات						
	510	صيانة واصلاحات المباني والمرافق						
	008	صيانة ابنية ومرافق مختلفة	41170	95000	42000	30000	30000	30000
		مجموع المادة	41170	95000	42000	30000	30000	30000
	512	نفقات ادامة وتشغيل						
	001	الايجازات	49996	154000	154000	154000	154000	157000
	002	الهاتف والبرق والبريد	39558	75000	40000	75000	75000	78000
	003	الماء	44744	50000	40000	50000	50000	55000
	004	الكهرباء	114946	175000	75000	140000	160000	190000
	005	المحروقات	279944	300000	200000	350000	383000	410000
	013	عقود خدمات	119375	310000	205000	460000	460000	460000
	038	إعاشة	343619	500000	326000	295000	86000	104000
	073	إكراميات المنتفعين	4465	10000	5000	10000	10000	10000
	074	أنشطة لا منهجية	3891	10000	5000	10000	10000	10000
	077	شراء خدمات الجمعيات	0	200000	150000	250000	250000	250000
	088	التأهيل المتكامل (أكادمية واجتماعيا ومهنيا)	0	0	0	5000	5000	5000
	999	متفرقة	39980	15000	15000	10000	10000	15000
		مجموع المادة	1040518	1799000	1215000	1809000	1653000	1744000
31		اصول غير مالية						
3112		أجهزة واليات ومعدات						
	505	معدات وآلات وأجهزة						
	023	أجهزة و معدات كهربائية متنوعة	59947	40000	15000	10000	10000	12000
	030	مولدات طاقة كهربائية	37000	0	0	0	0	0
		مجموع المادة	96947	40000	15000	10000	10000	12000
3113		اصول ثابتة اخرى						
	511	تجهيز وتأثيث						
	006	تأثيث و تجهيز المباني و المرافق	0	10000	5000	5000	5000	7000
		مجموع المادة	0	10000	5000	5000	5000	7000
3122		مخزونات						
	503	مواد ولوازم						
	999	مواد ولوازم متفرقة	1569	10000	5000	10000	10000	10000
		مجموع المادة	1569	10000	5000	10000	10000	10000
		مجموع المشروع / خزينة	1663229	2230000	1558000	2145000	1995000	2095000

النفقات الرأسمالية حسب البرنامج والمشاريع للسنوات 2011 - 2015

الفصل : 2801 وزارة التنمية الاجتماعية

(بالدينار)

البرنامج								4705	شؤون الأشخاص المعاقين	
المشروع								002	انشاء مركز الطفيلة لذوي الاحتياجات الخاصة	
مصدر التمويل								102001	رأسمالية - خزينة	
المجموعة	المادة / البند	الوصف	فعلي 2011	مقدر 2012	اعادة تقدير 2012	مقدر 2013	تأشير 2014	تأشير 2015		
31		اصول غير مالية								
3111		مباني وانشاءات								
508		اشغال وانشاءات								
013		انشاء ابنية مختلفة	594999	0	0	560000	0	0		
		مجموع المادة	594999	0	0	560000	0	0		
3112		أجهزة و اليات ومعدات								
506		مركبات واليات								
006		باصات ركوب صغيرة	0	34000	0	0	0	0		
		مجموع المادة	0	34000	0	0	0	0		
		مجموع المشروع / خزينة	594999	34000	0	560000	0	0		
المشروع								007	انشاء مركز للمعوقين / الضليل	
مصدر التمويل								102001	رأسمالية - خزينة	
المجموعة	المادة / البند	الوصف	فعلي 2011	مقدر 2012	اعادة تقدير 2012	مقدر 2013	تأشير 2014	تأشير 2015		
22		استخدام السلع والخدمات								
2211		استخدام السلع والخدمات								
512		نفقات ادامة و تشغيل								
013		عقود خدمات	32430	0	0	0	0	0		
		مجموع المادة	32430	0	0	0	0	0		
31		اصول غير مالية								
3112		أجهزة و اليات ومعدات								
505		معدات واليات و أجهزة								
030		مولدات طاقة كهربائية	25000	0	0	0	0	0		
		مجموع المادة	25000	0	0	0	0	0		
		مجموع المشروع / خزينة	57430	0	0	0	0	0		
المشروع								011	انشاء مركز للمعوقين / عين الباشا	
مصدر التمويل								102001	رأسمالية - خزينة	
المجموعة	المادة / البند	الوصف	فعلي 2011	مقدر 2012	اعادة تقدير 2012	مقدر 2013	تأشير 2014	تأشير 2015		
31		اصول غير مالية								
3111		مباني وانشاءات								
508		اشغال وانشاءات								
013		انشاء ابنية مختلفة	0	0	0	200000	200000	0		
		مجموع المادة	0	0	0	200000	200000	0		
		مجموع المشروع / خزينة	0	0	0	200000	200000	0		
المشروع								012	مركز متعدد الاعاقات / بيت الامل	
مصدر التمويل								102001	رأسمالية - خزينة	
المجموعة	المادة / البند	الوصف	فعلي 2011	مقدر 2012	اعادة تقدير 2012	مقدر 2013	تأشير 2014	تأشير 2015		
22		استخدام السلع والخدمات								
2211		استخدام السلع والخدمات								
512		نفقات ادامة و تشغيل								
013		عقود خدمات	44875	70000	50000	0	0	0		
999		متفرقة	0	27000	27000	0	0	0		
		مجموع المادة	44875	97000	77000	0	0	0		
		مجموع المشروع / خزينة	44875	97000	77000	0	0	0		

النفقات الرأسمالية حسب البرنامج والمشاريع للسنوات 2011 - 2015

الفصل : 2801 وزارة التنمية الاجتماعية

(بالدينار)

البرنامج							4705	شؤون الأشخاص المعاقين	
المشروع							018	انشاء مركز البتراء الشامل	
مصدر التمويل							102001	رأسمالية - خزينة	
المجموعة	المادة / البند	الوصف	فعلي 2011	مقدر 2012	اعادة تقدير 2012	مقدر 2013	تأشير 2014	تأشير 2015	
31		اصول غير مالية							
3111		مباني وانشاءات							
508		اشغال وانشاءات							
013		انشاء ابنية مختلفة	240000	100000	100000	0	0	0	
		مجموع المادة	240000	100000	100000	0	0	0	
3112		أجهزة و اليات ومعدات							
505		معدات وآلات وأجهزة							
023		أجهزة و معدات كهربائية متنوعة	6000	0	0	10000	0	0	
		مجموع المادة	6000	0	0	10000	0	0	
3113		اصول ثابتة اخرى							
511		تجهيز وتأثيث							
006		تأثيث و تجهيز المباني و المرافق	6000	0	0	10000	0	0	
		مجموع المادة	6000	0	0	10000	0	0	
3122		مخزونات							
503		مواد ولوازم							
999		مواد ولوازم متفرقة	8000	0	0	10000	0	0	
		مجموع المادة	8000	0	0	10000	0	0	
		مجموع المشروع / خزينة	260000	100000	100000	30000	0	0	
المشروع							020	مركز المنار للتنمية الفكرية/سحاب	
مصدر التمويل							102001	رأسمالية - خزينة	
المجموعة	المادة / البند	الوصف	فعلي 2011	مقدر 2012	اعادة تقدير 2012	مقدر 2013	تأشير 2014	تأشير 2015	
31		اصول غير مالية							
3111		مباني وانشاءات							
508		اشغال وانشاءات							
013		انشاء ابنية مختلفة	41745	0	0	0	0	0	
		مجموع المادة	41745	0	0	0	0	0	
		مجموع المشروع / خزينة	41745	0	0	0	0	0	
المشروع							021	مركز الزرقاء الشامل للتربية الخاصة	
مصدر التمويل							102001	رأسمالية - خزينة	
المجموعة	المادة / البند	الوصف	فعلي 2011	مقدر 2012	اعادة تقدير 2012	مقدر 2013	تأشير 2014	تأشير 2015	
31		اصول غير مالية							
3111		مباني وانشاءات							
508		اشغال وانشاءات							
013		انشاء ابنية مختلفة	365000	0	0	0	0	0	
		مجموع المادة	365000	0	0	0	0	0	
3113		اصول ثابتة اخرى							
511		تجهيز وتأثيث							
006		تأثيث و تجهيز المباني و المرافق	33966	0	0	0	0	0	
		مجموع المادة	33966	0	0	0	0	0	
		مجموع المشروع / خزينة	398966	0	0	0	0	0	

النفقات الرأسمالية حسب البرنامج والمشاريع للسنوات 2011 - 2015

الفصل : 2801 وزارة التنمية الاجتماعية

(بالدينار)

البرنامج							4705	شؤون الأشخاص المعاقين
المشروع							022	انشاء بيوت جماعية للأشخاص المعوقين
مصدر التمويل							102001	رأسمالية - خزينة
المجموعة	المادة / البند	الوصف	فعلي 2011	مقدر 2012	اعادة تقدير 2012	مقدر 2013	تأشير 2014	تأشير 2015
	22	استخدام السلع والخدمات						
	2211	استخدام السلع والخدمات						
	510	صيانة واصلاحات المباني والمرافق						
	008	صيانة ابنية ومرافق مختلفة	0	5000	1000	0	0	0
		مجموع المادة	0	5000	1000	0	0	0
	31	اصول غير مالية						
	3112	أجهزة و اليات ومعدات						
	505	معدات وآلات وأجهزة						
	023	أجهزة و معدات كهربائية متنوعة	0	3000	1000	0	0	0
		مجموع المادة	0	3000	1000	0	0	0
	3113	اصول ثابتة اخرى						
	511	تجهيز وتآيث						
	006	تآيث و تجهيز المباني و المرافق	0	3000	1000	0	0	0
		مجموع المادة	0	3000	1000	0	0	0
	3122	مخزونات						
	503	مواد ولوازم						
	999	مواد ولوازم متفرقة	0	4000	2000	0	0	0
		مجموع المادة	0	4000	2000	0	0	0
		مجموع المشروع / خزينة	0	15000	5000	0	0	0
		مجموع البرنامج	3061244	2476000	1740000	2935000	2195000	2095000

النفقات الرأسمالية حسب البرنامج والمشاريع للسنوات 2011 - 2015

الفصل : 2801 وزارة التنمية الاجتماعية

(بالدينار)

البرنامج							4710	الدفاع الاجتماعي
المشروع							001	مشروع ادارة برنامج الدفاع الاجتماعي
مصدر التمويل							102001	رأسمالية - خزينة
المجموعة	المادة / البند	الوصف	فعلي 2011	مقدر 2012	اعادة تقدير 2012	مقدر 2013	تأثيري 2014	تأثيري 2015
21		تعويضات العاملين						
2111		الرواتب والأجور والعلاوات						
	501	رواتب						
	001	رواتب	39586	23500	21000	26000	27000	28000
	003	علاوة السفر	29673	15000	10000	0	0	0
	004	مكافآت	34896	40000	20000	40000	40000	40000
	005	بدل العمل الاضافي	267625	20000	10000	15000	15000	15000
		مجموع المادة	371780	98500	61000	81000	82000	83000
	502	اجور						
	001	أجور	33150	24500	23000	25000	27000	29000
		مجموع المادة	33150	24500	23000	25000	27000	29000
2121		مساهمات الضمان الاجتماعي						
	517	الضمان الاجتماعي						
	001	الضمان الاجتماعي	9000	5000	5000	6000	7000	8000
		مجموع المادة	9000	5000	5000	6000	7000	8000
22		استخدام السلع والخدمات						
2211		استخدام السلع والخدمات						
	510	صيانة واصلاحات المباني والمرافق						
	008	صيانة ابنية ومرافق مختلفة	4998	100000	50000	5000	5000	5000
		مجموع المادة	4998	100000	50000	5000	5000	5000
	512	نفقات ادامة و تشغيل						
	001	الايجازات	0	90000	70000	90000	90000	90000
	002	الهاتف والبرق والبريد	8396	25000	10000	15000	15000	15000
	003	الماء	3444	20000	15000	15000	15000	15000
	004	الكهرباء	50000	160000	100000	60000	60000	60000
	005	المحروقات	114389	150000	100000	150000	150000	150000
	013	عقود خدمات	98528	120000	100000	100000	100000	100000
	038	إعاشة	160276	150000	100000	50000	60000	65000
	074	أنشطة لا منهجية	9702	10000	10000	5000	5000	5000
	075	إكراميات الأحداث	1666	20000	5000	5000	5000	5000
	077	شراء خدمات الجمعيات	0	105000	13000	80000	80000	80000
	087	الدعم الدراسي	17334	35000	20000	40000	40000	40000
	097	دمج الأحداث وتأهيلهم	0	0	0	40000	40000	40000
	999	متفرقة	94285	35000	17500	30000	30000	30000
		مجموع المادة	558020	920000	560500	680000	690000	695000

النفقات الرأسمالية حسب البرنامج والمشاريع للسنوات 2011 - 2015

الفصل : 2801 وزارة التنمية الاجتماعية

(بالدينار)

البرنامج							4710	الدفاع الاجتماعي
المشروع							001	مشروع ادارة برنامج الدفاع الاجتماعي
مصدر التمويل							102001	رأسمالية - خزينة
المجموعة	المادة / البند	الوصف	فعلي 2011	مقدر 2012	اعادة تقدير 2012	مقدر 2013	تأشيري 2014	تأشيري 2015
31		اصول غير مالية						
3111		مباني وانشاءات						
508		اشغال وانشاءات						
013		انشاء ابنية مختلفة	0	48000	48000	0	0	0
		مجموع المادة	0	48000	48000	0	0	0
3112		أجهزة و البات ومعدات						
505		معدات وآلات وأجهزة						
023		أجهزة و معدات كهربائية متنوعة	3081	16000	5000	10000	12000	13000
030		مولدات طاقة كهربائية	30000	0	0	0	0	0
		مجموع المادة	33081	16000	5000	10000	12000	13000
3113		اصول ثابتة اخرى						
511		تجهيز وتأثيث						
006		تأثيث و تجهيز المباني و المرافق	0	10000	2000	8000	10000	10000
		مجموع المادة	0	10000	2000	8000	10000	10000
3122		مخزونات						
503		مواد ولوازم						
999		مواد ولوازم متفرقة	0	5000	2000	5000	7000	7000
		مجموع المادة	0	5000	2000	5000	7000	7000
		مجموع المشروع / خزينة	1010029	1227000	756500	820000	840000	850000
المشروع							006	مكافحة التسول
مصدر التمويل							102001	رأسمالية - خزينة
المجموعة	المادة / البند	الوصف	فعلي 2011	مقدر 2012	اعادة تقدير 2012	مقدر 2013	تأشيري 2014	تأشيري 2015
31		اصول غير مالية						
3112		أجهزة و البات ومعدات						
505		معدات وآلات وأجهزة						
023		أجهزة و معدات كهربائية متنوعة	0	2000	2000	0	0	0
		مجموع المادة	0	2000	2000	0	0	0
506		مركبات والبات						
006		باصات ركوب صغيرة	0	34000	34000	0	0	0
		مجموع المادة	0	34000	34000	0	0	0
		مجموع المشروع / خزينة	0	36000	36000	0	0	0

النفقات الرأسمالية حسب البرنامج والمشاريع للسنوات 2011 - 2015

الفصل : 2801 وزارة التنمية الاجتماعية

(بالدينار)

البرنامج 4710 الدفاع الاجتماعي							المادة /	المجموعة
المشروع 008 إستحداث مكاتب خدمة اجتماعية في أقسام حماية الأسرة							البند	
مصدر التمويل 102001 رأسمالية - خزينة								
تأشيرى 2015	تأشيرى 2014	مقدر 2013	اعادة تقدير 2012	مقدر 2012	فعلي 2011	الوصف		
						استخدام السلع والخدمات		22
						استخدام السلع والخدمات		2211
						نفقات ادامة و تشغيل		512
0	0	0	7000	12000	0	معونات عينية و نقدية		072
0	0	0	7000	12000	0	مجموع المادة		
						اصول غير مالية		31
						أجهزة و اليات ومعدات		3112
						معدات وآلات وأجهزة		505
6000	5000	5000	5000	10000	365	أجهزة و معدات كهربائية متنوعة		023
6000	5000	5000	5000	10000	365	مجموع المادة		
						اصول ثابتة اخرى		3113
						تجهيز وتآنيث		511
7000	3000	3000	18000	18000	148	تآنيث و تجهيز المباني و المرافق		006
7000	3000	3000	18000	18000	148	مجموع المادة		
						مخزونات		3122
						مواد ولوازم		503
10000	9000	2000	6000	6000	0	مواد ولوازم متفرقة		999
10000	9000	2000	6000	6000	0	مجموع المادة		
23000	17000	10000	36000	46000	513	مجموع المشروع / خزينة		
المشروع 009 انشاء دار تربية و تأهيل الاحداث المحكومين / الوسط								
مصدر التمويل 102001 رأسمالية - خزينة								
تأشيرى 2015	تأشيرى 2014	مقدر 2013	اعادة تقدير 2012	مقدر 2012	فعلي 2011	الوصف	المادة /	المجموعة
						اصول غير مالية		31
						مباني و انشاءات		3111
						اشغال و انشاءات		508
0	0	0	150000	300000	200000	انشاء ابنية مختلفة		013
0	0	0	150000	300000	200000	مجموع المادة		
0	0	0	150000	300000	200000	مجموع المشروع / خزينة		
المشروع 010 استكمال إنشاء دار رعاية الفتيات								
مصدر التمويل 102001 رأسمالية - خزينة								
تأشيرى 2015	تأشيرى 2014	مقدر 2013	اعادة تقدير 2012	مقدر 2012	فعلي 2011	الوصف	المادة /	المجموعة
						اصول غير مالية		31
						مباني و انشاءات		3111
						اشغال و انشاءات		508
0	0	0	118000	118000	564000	انشاء ابنية مختلفة		013
0	0	0	118000	118000	564000	مجموع المادة		
0	0	0	118000	118000	564000	مجموع المشروع / خزينة		
المشروع 011 انشاء غرف تصنيف في مركز تربية أحداث تأهيل معان								
مصدر التمويل 102001 رأسمالية - خزينة								
تأشيرى 2015	تأشيرى 2014	مقدر 2013	اعادة تقدير 2012	مقدر 2012	فعلي 2011	الوصف	المادة /	المجموعة
						اصول غير مالية		31
						مباني و انشاءات		3111
						اشغال و انشاءات		508
0	0	100000	0	100000	0	انشاء ابنية مختلفة		013
0	0	100000	0	100000	0	مجموع المادة		
0	0	100000	0	100000	0	مجموع المشروع / خزينة		

النفقات الرأسمالية حسب البرنامج والمشاريع للسنوات 2011 - 2015

الفصل : 2801 وزارة التنمية الاجتماعية

(بالدينار)

							البرنامج	4710	الدفاع الاجتماعي
							المشروع	012	دعم مشاريع صندوق المعونة الوطنية
							مصدر التمويل	102001	رأسمالية - خزينة
تأثيري 2015	تأثيري 2014	مقدر 2013	اعادة تقدير 2012	مقدر 2012	فعلي 2011	الوصف	المادة / البند	المجموعة	
						الدعم / المنح		26	
						الدعم لوحدات حكومية عامة / رأسمالية		2632	
						الدعم لوحدات حكومية عامة / رأسمالية		509	
0	0	0	127500	127500	150000	صندوق المعونة الوطنية		003	
0	0	0	127500	127500	150000	مجموع المادة			
0	0	0	127500	127500	150000	مجموع المشروع / خزينة			
873000	857000	930000	1224000	1954500	1924542	مجموع البرنامج			

النفقات الرأسمالية حسب البرنامج والمشاريع للسنوات 2011 - 2015

(بالدينار)

الفصل : 2801 وزارة التنمية الاجتماعية

البرنامج							4715	تنمية المجتمع و مكافحة الفقر
المشروع							001	مشروع ادارة برنامج تنمية المجتمع و مكافحة الفقر
مصدر التمويل							102001	رأسمالية - خزينة
المجموعة	المادة / البند	الوصف	فعلي 2011	مقدر 2012	اعادة تقدير 2012	مقدر 2013	تأشيري 2014	تأشيري 2015
21		تعويضات العاملين						
2111		الرواتب والأجور والعلوات						
	501	رواتب						
	001	رواتب	17832	13000	13000	14000	15000	16000
	003	علاوة السفر	27299	15000	5000	0	0	0
	005	بدل العمل الاضافي	59040	10000	5000	2000	2000	2000
		مجموع المادة	104171	38000	23000	16000	17000	18000
	502	اجور						
	001	أجور	9000	0	0	10000	10000	10000
		مجموع المادة	9000	0	0	10000	10000	10000
2121		مساهمات الضمان الاجتماعي						
	517	الضمان الاجتماعي						
	001	الضمان الاجتماعي	1500	2000	2000	2000	3000	3000
		مجموع المادة	1500	2000	2000	2000	3000	3000
22		استخدام السلع والخدمات						
2211		استخدام السلع والخدمات						
	510	صيانة واصلاحات المباني والمرافق						
	008	صيانة ابنية ومرافق مختلفة	4991	5000	3000	5000	5000	5000
		مجموع المادة	4991	5000	3000	5000	5000	5000
	512	نفقات ادامة و تشغيل						
	001	الايجارات	37979	30000	30000	30000	30000	30000
	002	الهاتف والبرق والبريد	0	8000	3000	8000	8000	8000
	003	الماء	0	10000	10000	10000	10000	10000
	004	الكهرباء	11000	15000	15000	15000	20000	25000
	005	المحروقات	19481	20000	20000	20000	24000	28000
	038	إعاشة	126986	100000	100000	71000	85000	40000
	077	شراء خدمات الجمعيات	673956	0	0	0	0	0
	999	متفرقة	25631	50000	30000	50000	50000	50000
		مجموع المادة	895033	233000	208000	204000	227000	191000
26		الدعم / المنح						
2632		الدعم لوحدات حكومية عامة / رأسمالية						
	509	الدعم لوحدات حكومية عامة / رأسمالية						
	026	قروض تشغيل الأسر المنتجة	130900	150000	120000	150000	150000	150000
	027	صندوق الائتمان	150000	150000	150000	150000	150000	150000
		مجموع المادة	280900	300000	270000	300000	300000	300000
31		اصول غير مالية						
3112		أجهزة واليات ومعدات						
	505	معدات وآلات وأجهزة						
	023	أجهزة و معدات كهربائية متنوعة	2576	5000	5000	5000	5000	5000
		مجموع المادة	2576	5000	5000	5000	5000	5000
3113		اصول ثابتة اخرى						
	511	تجهيز وتآثيث						
	006	تآثيث و تجهيز المباني والمرافق	0	5000	2000	5000	5000	5000
		مجموع المادة	0	5000	2000	5000	5000	5000
3122		مخزونات						
	503	مواد ولوازم						
	999	مواد ولوازم متفرقة	0	4000	4000	3000	3000	3000
		مجموع المادة	0	4000	4000	3000	3000	3000
		مجموع المشروع / خزينة	1298171	592000	517000	550000	575000	540000

النفقات الرأسمالية حسب البرنامج والمشاريع للسنوات 2011 - 2015

(بالدينار)

الفصل : 2801 وزارة التنمية الاجتماعية

البرنامج							4715	تنمية المجتمع و مكافحة الفقر	
المشروع							002	مشروع المنح الصغيرة	
مصدر التمويل							102001	رأسمالية - خزينة	
المجموعة	المادة / البند	الوصف	فعلي 2011	مقدر 2012	اعادة تقدير 2012	مقدر 2013	تأشير 2014	تأشير 2015	
26		الدعم / المنح							
2632		الدعم لوحدات حكومية عامة / رأسمالية							
509		الدعم لوحدات حكومية عامة / رأسمالية							
066		الجمعيات الخيرية	339000	250000	250000	200000	210000	220000	
		مجموع المادة	339000	250000	250000	200000	210000	220000	
		مجموع المشروع / خزينة	339000	250000	250000	200000	210000	220000	
المشروع							003	سجل الجمعيات	
مصدر التمويل							102001	رأسمالية - خزينة	
المجموعة	المادة / البند	الوصف	فعلي 2011	مقدر 2012	اعادة تقدير 2012	مقدر 2013	تأشير 2014	تأشير 2015	
22		استخدام السلع والخدمات							
2211		استخدام السلع والخدمات							
512		نفقات ادامة و تشغيل							
002		الهاتف والبرق والبريد	50	0	0	0	0	0	
		مجموع المادة	50	0	0	0	0	0	
26		الدعم / المنح							
2632		الدعم لوحدات حكومية عامة / رأسمالية							
509		الدعم لوحدات حكومية عامة / رأسمالية							
099		صندوق دعم الجمعيات	2668998	250000	250000	0	0	0	
		مجموع المادة	2668998	250000	250000	0	0	0	
31		اصول غير مالية							
3112		أجهزة و اليات ومعدات							
505		معدات والآات وأجهزة							
023		أجهزة و معدات كهربائية متنوعة	687	0	0	0	0	0	
		مجموع المادة	687	0	0	0	0	0	
506		مركبات واليات							
001		سيارات صالون	42000	0	0	0	0	0	
		مجموع المادة	42000	0	0	0	0	0	
3113		اصول ثابتة اخرى							
511		تجهيز وتآثيث							
006		تآثيث و تجهيز المباني و المرافق	398	0	0	0	0	0	
		مجموع المادة	398	0	0	0	0	0	
		مجموع المشروع / خزينة	2712133	250000	250000	0	0	0	
المشروع							004	انشاء مساكن الاسر الفقيرة	
مصدر التمويل							102001	رأسمالية - خزينة	
المجموعة	المادة / البند	الوصف	فعلي 2011	مقدر 2012	اعادة تقدير 2012	مقدر 2013	تأشير 2014	تأشير 2015	
31		اصول غير مالية							
3111		مباني و انشاءات							
508		أشغال و انشاءات							
013		انشاء ابنية مختلفة	2139555	690000	600000	1500000	1500000	1630000	
		مجموع المادة	2139555	690000	600000	1500000	1500000	1630000	
		مجموع المشروع / خزينة	2139555	690000	600000	1500000	1500000	1630000	

النفقات الرأسمالية حسب البرنامج والمشاريع للسنوات 2011 - 2015

(بالدينار)

الفصل : 2801 وزارة التنمية الاجتماعية

						4715	تنمية المجتمع و مكافحة الفقر	البرنامج	
						009	صيانة مساكن الاسر العفيفة (المكرمة الملكية)	المشروع	
						102001	رأسمالية - خزينة	مصدر التمويل	
تأشيرى 2015	تأشيرى 2014	مقدر 2013	اعادة تقدير 2012	مقدر 2012	فعلى 2011	الوصف		المادة / البند	المجموعة
						استخدام السلع والخدمات			22
						استخدام السلع والخدمات			2211
						صيانة واصلاحات المباني والمرافق		510	
100000	100000	100000	0	0	0	صيانة ابنية ومرافق مختلفة		008	
100000	100000	100000	0	0	0	مجموع المادة			
100000	100000	100000	0	0	0	مجموع المشروع / خزينة			
2490000	2385000	2350000	1617000	1782000	6488859	مجموع البرنامج			

النفقات الرأسمالية حسب البرنامج والمشاريع للسنوات 2011 - 2015

الفصل : 2801 وزارة التنمية الاجتماعية

(بالدينار)

						البرنامج	4720	الأسرة والطفولة
						المشروع	001	مشروع ادارة برنامج الأسرة والطفولة
						مصدر التمويل	102001	رأسمالية - خزينة
تأشيرى 2015	تأشيرى 2014	مقدر 2013	اعادة تقدير 2012	مقدر 2012	فعلى 2011	المادة / البند	الوصف	المجموعة
							تعويضات العاملين	21
							الرواتب والأجور والعلاوات	2111
						501	رواتب	
20000	20000	19000	14000	18000	22633	001	رواتب	
30000	30000	30000	5000	25000	24993	004	مكافآت	
10000	10000	10000	10000	20000	203161	005	بدل العمل الاضافي	
60000	60000	59000	29000	63000	250787		مجموع المادة	
						502	اجور	
14000	14000	13000	12000	12000	26637	001	أجور	
14000	14000	13000	12000	12000	26637		مجموع المادة	
							مساهمات الضمان الاجتماعي	2121
						517	الضمان الاجتماعي	
5000	5000	4000	4000	4000	2000	001	الضمان الاجتماعي	
5000	5000	4000	4000	4000	2000		مجموع المادة	
							استخدام السلع والخدمات	22
							استخدام السلع و الخدمات	2211
						510	صيانة و اصلاحات المباني و المرافق	
20000	20000	20000	30350	80000	39353	008	صيانة ابنية ومرافق مختلفة	
20000	20000	20000	30350	80000	39353		مجموع المادة	
						512	نفقات ادامة و تشغيل	
17000	15000	15000	15000	15000	7949	001	الايجارات	
32000	30000	30000	50000	70000	41684	002	الهاتف والبرق والبريد	
23000	20000	20000	10000	40000	7190	003	الماء	
125000	110000	90000	80000	190000	75000	004	الكهرباء	
234000	210000	190000	190000	190000	169522	005	المحروقات	
80000	80000	80000	90000	110000	0	013	عقود خدمات	
65000	41000	20000	150000	170000	92058	038	إعاشة	
5000	5000	5000	5000	10000	0	073	إكراميات المنتفعين	
5000	5000	5000	5000	15000	3542	074	أنشطة لا منهجية	
230000	200000	200000	250000	250000	83749	076	شراء خدمات مؤسسات الطفولة والحماية	
490000	490000	490000	286000	486000	0	077	شراء خدمات الجمعيات	
40000	40000	40000	10000	40000	0	087	الدعم الدراسي	
5000	5000	5000	0	0	0	088	التأهيل المتكامل (أكادمية واجتماعيا ومهنيا)	
5000	5000	5000	10000	10000	10000	089	خط الدعم الأسري	
10000	10000	10000	5000	30000	5000	090	نشاطات متحف الاطفال	
25000	25000	25000	0	0	0	098	التوعية الوالدية	
50000	50000	50000	0	0	0	099	الرعاية البديلة للاطفال	
20000	20000	20000	15000	35000	3293	999	متفرقة	
1461000	1361000	1300000	1171000	1661000	498987		مجموع المادة	

(بالدينار)

البرنامج							4720	الأسرة والطفولة
المشروع							001	مشروع ادارة برنامج الأسرة والطفولة
مصدر التمويل							102001	رأسمالية - خزينة
المجموعة	المادة / البند	الوصف	فعلي 2011	مقدر 2012	اعادة تقدير 2012	مقدر 2013	تأشيري 2014	تأشيري 2015
31		اصول غير مالية						
3112		أجهزة و البات ومعدات						
505		معدات والآلات وأجهزة						
023		أجهزة و معدات كهربائية متنوعة	30621	20000	15000	6000	10000	10000
030		مولدات طاقة كهربائية	50000	110000	0	0	0	0
		مجموع المادة	80621	130000	15000	6000	10000	10000
3113		اصول ثابتة اخرى						
511		تجهيز وتأثيث						
006		تأثيث و تجهيز المباني و المرافق	0	10000	2000	5000	5000	5000
		مجموع المادة	0	10000	2000	5000	5000	5000
3122		مخزونات						
503		مواد ولوازم						
999		مواد ولوازم متفرقة	0	4650	4650	3000	5000	5000
		مجموع المادة	0	4650	4650	3000	5000	5000
		مجموع المشروع / خزينة	898385	1964650	1268000	1410000	1480000	1580000
المشروع							002	إنشاء مبنى دار الحنان
مصدر التمويل							102001	رأسمالية - خزينة
المجموعة	المادة / البند	الوصف	فعلي 2011	مقدر 2012	اعادة تقدير 2012	مقدر 2013	تأشيري 2014	تأشيري 2015
22		استخدام السلع والخدمات						
2211		استخدام السلع والخدمات						
510		صيانة واصلاحات المباني و المرافق						
008		صيانة ابنية ومرافق مختلفة	0	0	0	20000	0	0
		مجموع المادة	0	0	0	20000	0	0
512		نفقات ادامة و تشغيل						
999		متفرقة	0	23000	23000	0	0	0
		مجموع المادة	0	23000	23000	0	0	0
31		اصول غير مالية						
3111		مباني و انشاءات						
508		أشغال و انشاءات						
013		انشاء ابنية مختلفة	290000	460000	460000	0	0	0
		مجموع المادة	290000	460000	460000	0	0	0
3112		أجهزة و البات ومعدات						
505		معدات والآلات وأجهزة						
023		أجهزة و معدات كهربائية متنوعة	3000	4000	4000	0	0	0
		مجموع المادة	3000	4000	4000	0	0	0
3113		اصول ثابتة اخرى						
511		تجهيز وتأثيث						
006		تأثيث و تجهيز المباني و المرافق	2000	2000	2000	0	0	0
		مجموع المادة	2000	2000	2000	0	0	0
3122		مخزونات						
503		مواد ولوازم						
999		مواد ولوازم متفرقة	1167	2000	2000	0	0	0
		مجموع المادة	1167	2000	2000	0	0	0
		مجموع المشروع / خزينة	296167	491000	491000	20000	0	0

النفقات الرأسمالية حسب البرنامج والمشاريع للسنوات 2011 - 2015

الفصل : 2801 وزارة التنمية الاجتماعية

(بالدينار)

البرنامج							4720	الأسرة والطفولة
المشروع							012	زواج المنتفعين المقبلين على الزواج من المؤسسات الإوائية
مصدر التمويل							102001	رأسمالية - خزينة
المجموعة	المادة / البند	الوصف	فعلي 2011	مقدر 2012	اعادة تقدير 2012	مقدر 2013	تأشير 2014	تأشير 2015
22		استخدام السلع والخدمات						
2211		استخدام السلع والخدمات						
512		نفقات ادامة وتشغيل						
065		انشطة مختلفة	0	30000	10000	20000	20000	20000
		مجموع المادة	0	30000	10000	20000	20000	20000
		مجموع المشروع / خزينة	0	30000	10000	20000	20000	20000
المشروع							015	انشاء دار للمسنين في الزرقاء
مصدر التمويل							102001	رأسمالية - خزينة
المجموعة	المادة / البند	الوصف	فعلي 2011	مقدر 2012	اعادة تقدير 2012	مقدر 2013	تأشير 2014	تأشير 2015
28		نفقات أخرى						
2822		نفقات اخرى رأسمالية						
504		دراسات وأبحاث واستشارات						
015		دراسات و استشارات و مخططات هندسية	0	0	0	20000	0	0
		مجموع المادة	0	0	0	20000	0	0
31		اصول غير مالية						
3111		مباني و انشاءات						
508		اشغال و انشاءات						
013		انشاء ابنية مختلفة	0	0	0	0	250000	250000
		مجموع المادة	0	0	0	0	250000	250000
		مجموع المشروع / خزينة	0	0	0	20000	250000	250000
		مجموع البرنامج	1194552	2485650	1769000	1470000	1750000	1850000

النفقات الرأسمالية حسب البرنامج والمشاريع للسنوات 2011 - 2015

الفصل : 2801 وزارة التنمية الاجتماعية

(بالدينار)

						سجل الجمعيات	4725	البرنامج
						مشروع الادارة	001	المشروع
						رأسمالية - خزينة	102001	مصدر التمويل
تأثيري 2015	تأثيري 2014	مقدر 2013	اعادة تقدير 2012	مقدر 2012	فعلي 2011	الوصف	المادة / البند	المجموعة
						الدمج / المنح		26
						الدعم لوحدات حكومية عامة / رأسمالية		2632
						الدعم لوحدات حكومية عامة / رأسمالية		509
1300000	1300000	1300000	1000000	1500000	0	صندوق دعم الجمعيات		099
1300000	1300000	1300000	1000000	1500000	0	مجموع المادة		
						اصول غير مالية		31
						أجهزة و اليات ومعدات		3112
						معدات وآلات وأجهزة		505
0	0	0	0	5000	0	أجهزة و معدات كهربائية متنوعة		023
0	0	0	0	5000	0	مجموع المادة		
						مركبات وآليات		506
0	0	0	0	20000	0	سيارات صالون		001
0	0	0	0	20000	0	مجموع المادة		
						اصول ثابتة اخرى		3113
						تجهيز وتآثيث		511
0	0	0	0	5000	0	تآثيث و تجهيز المباني و المرافق		006
0	0	0	0	5000	0	مجموع المادة		
1300000	1300000	1300000	1000000	1530000	0	مجموع المشروع / خزينة		
1300000	1300000	1300000	1000000	1530000	0	مجموع البرنامج		
10303000	10152000	10630000	9225000	12493650	14628079	مجموع الفصل / خزينة		
320000	320000	320000	194000	570000	185812	مجموع الفصل / قروض		
10623000	10472000	10950000	9419000	13063650	14813891	مجموع الفصل		