

## الفصل : 1602 وزارة الصناعة والتجارة/دائرة مراقبة الشركات

**النشأة :** أنشئت دائرة مراقبة الشركات بموجب أحكام قانون الشركات رقم ( 22 ) لسنة 1997 وتعديلاته , والتي كانت احدى المديریات التابعة لوزارة الصناعة والتجارة حيث صدر لها نظام خاص بها المعروف بنظام التنظيم الاداري لدائرة مراقبة الشركات رقم ( 44 ) لسنة 2003.

**الرؤيا :** نتطلع لأن نكون دائرة متميزة في تقديم خدمات تسجيل الشركات وتنفيذ أدوات رقابية فعالة لضمان تفعيل مبادئ حوكمة الشركات وتوفير بيئة استثمارية آمنة ومنتامية.

**الرسالة :** تقديم خدمات تسجيل الشركات ومراقبتها وفق منظومة رقابية مالية وقانونية حفاظا على حقوق متلقي الخدمة من خلال العمل بروح الفريق واتباع أساليب الجودة الشاملة لتطوير الاقتصاد الوطني.

### مهام الوزارة / الدائرة:

- تسجيل مختلف أنواع الشركات داخل المملكة الأردنية الهاشمية.
- الرقابة القانونية والمالية والإدارية على الشركات القائمة لحماية ورعاية كافة الشركات المسجلة في المملكة .
- القيام بالدور الاسنادي والارشادي للشركات المتعثرة والقيام بالدراسات القانونية والمالية ذات العلاقة بالاستثمار وتصويب اوضاع الشركات المخالفة.
- توفير بيئة استثمارية ملائمة وجاذبة لرأس المال الوطني والاجنبي من خلال العمل على تحديث القوانين والتشريعات الخاصة بالشركات.
- تطبيق معايير الحوكمة الرشيدة الخاصة بالشركات وفقا للمعايير الدولية المتبعة في الشفافية وحقوق المساهمين وآليات عمل مجالس الادارات.

### الاهداف الوطنية التي تسهم الوزارة / الدائرة في تحقيقها:

- المشاركة في تطوير الاقتصاد الوطني من خلال تعميق مفهوم الاستثمار.
- المشاركة في الاصلاح الاداري للقطاع العام.

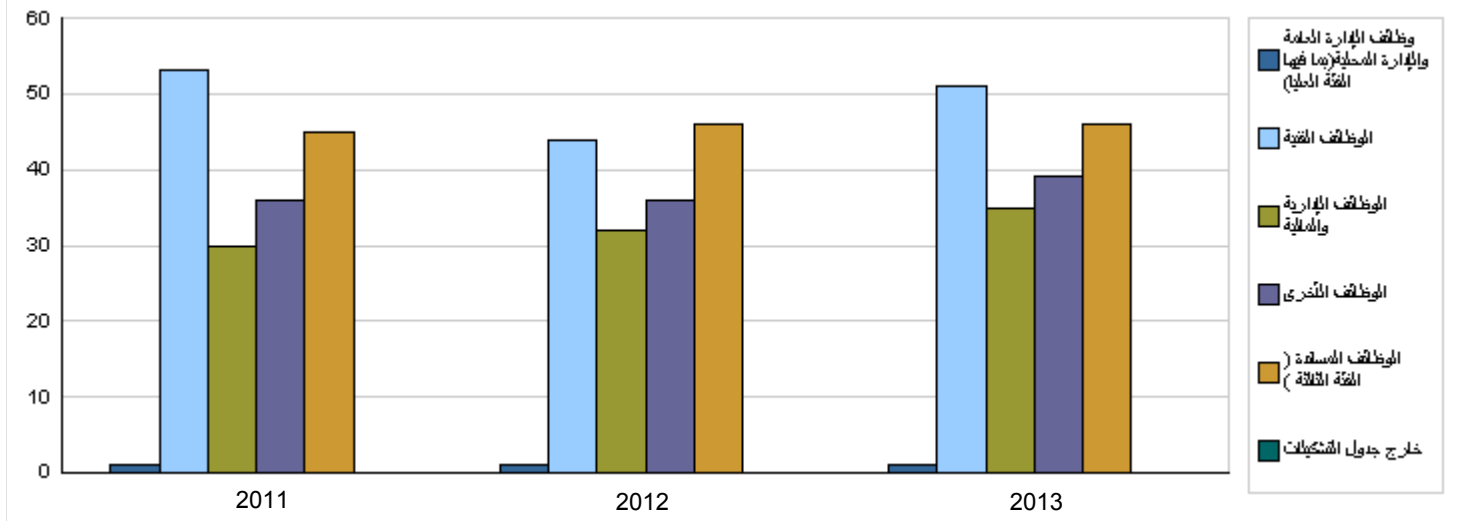
### أهم القضايا والتحديات التي تواجه الوزارة / الدائرة:

- نقص الموارد اللازمة في تغطية بعض السياسات والانشطة للدائرة.
- صعوبة المتابعة لبعض الشركات المسجلة لعدم وجود عنوان واضح ومعروف لها بسبب عدم وجود تشريع يلزمها بتحديد موقع دائم ومعروف وهذا ينعكس سلبا على قيام الدائرة بدورها الرقابي على مثل هذه الشركات.
- وجود ضعف بالوعي لدى طالبي التسجيل باجراءات التسجيل والاستحقاقات القانونية بالرغم من المنشورات التعريفية وتوضيحها على موقع الدائرة الالكتروني.
- عدم القدرة على استقطاب كوادر مؤهلة بسبب تدني الرواتب بالرغم من تزايد اعباء الدائرة في ظل قانون الشركات الجديد.

الفصل : 1602 وزارة الصناعة والتجارة/دائرة مراقبة الشركات

الأهداف الإستراتيجية للوزارة / الدائرة و مؤشرات قياس الاداء									
القيمة المستهدفة			تقييم ذاتي أولي	القيمة المستهدفة	القيمة الفعلية	القيمة	سنة الأساس	مؤشر قياس الأداء	الهدف الإستراتيجي
2015	2014	2013	2012	2012	2011	848	2005	1	1 - المشاركة في تطوير الاقتصاد الوطني من خلال تعميق مفهوم الاستثمار
269	260	253	246	1535	652	848	2005	1	حجم رؤوس الاموال المسجلة/مليون دينار(سنوي)
92%	91%	90%	89%	90%	84%	84.6%	2006	2	2 - تطوير أداء الموارد البشرية

أعداد الكوادر البشرية العاملة في الوزارة / الدائرة										
مقدر 2013			أولي 2012			فعلي 2011			الوظيفة	المجموعة
المجموع	أنثى	ذكر	المجموع	أنثى	ذكر	المجموع	أنثى	ذكر		
1	0	1	1	0	1	1	0	1	مراقب الشركات	وظائف الإدارة العامة والإدارة المحلية(بما فيها الفئة العليا)
51	21	30	44	19	25	53	18	35	الوظائف الفنية (مدقق، محاسب)	الوظائف الفنية
35	10	25	32	9	23	30	9	21	الوظائف الإدارية والمالية	الوظائف الإدارية والمالية
39	9	30	36	8	28	36	8	28	الوظائف الأخرى	الوظائف الأخرى
46	14	32	46	14	32	45	14	31	وظائف المساندة ( مراسل, سائق)	الوظائف المساندة ( الفئة الثالثة )
172	54	118	159	50	109	165	49	116	المجموع	المجموع
0	0	0	0	0	0	0	0	0	خارج جدول التثكيلات	خارج جدول التثكيلات
172	54	118	159	50	109	165	49	116	المجموع الكلي	المجموع الكلي
1040000	326560	713440	983500	308819	674681	762925	226589	536336	كلفة الرواتب	كلفة الرواتب



أبرز المعلومات عن الوزارة / الدائرة						
الرقم	الوصف	2009	2010	2011	2012	2013
1	عدد الشركات المسجلة سنويا	7815	7577	7670	699	720
2	حجم رؤوس الاموال المسجلة سنويا( مليون دينار)	567	358	652	246	253
3	ايرادات الدائرة ( بالالف دينار )	13473	11769	12075	11525	11870

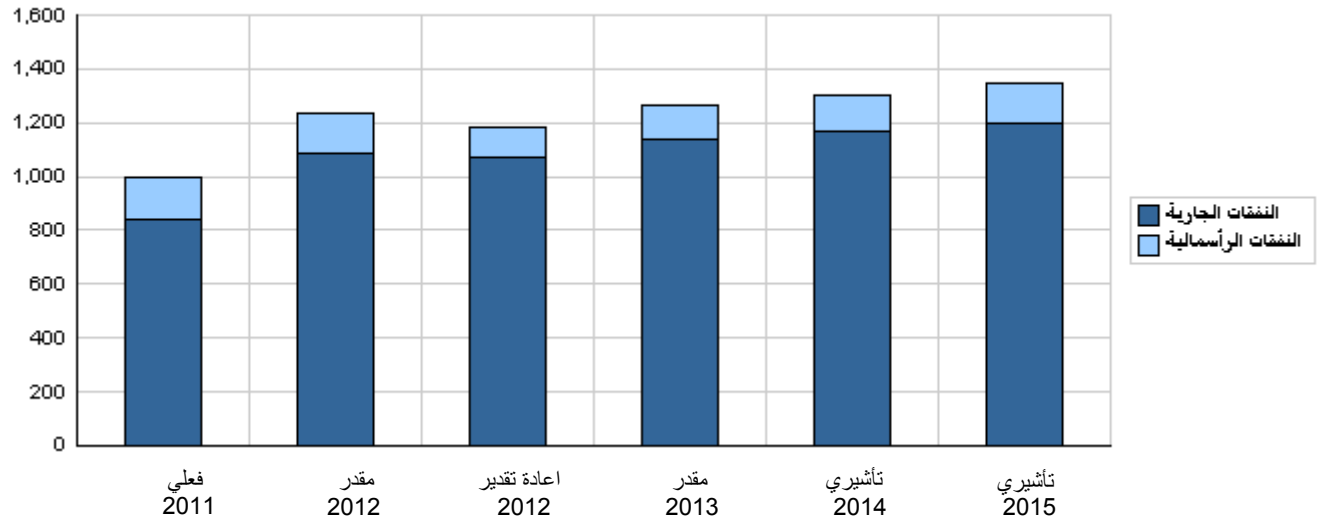
الخلاصة الاجمالية لنفقات الفصل 1602 - وزارة الصناعة والتجارة/دائرة مراقبة الشركات  
للسنوات 2011 - 2015

( بالدينار )

تأشيرى		مقدر	اعادة تقدير	مقدر	فعلي	الوصف	المجموعة
2015	2014	2013	2012	2012	2011		
<b>النفقات الجارية</b>							
1,021,000	992,000	964,000	911,500	911,500	703,300	الرواتب والاجور والعلوات	2111
80,000	78,000	76,000	72,000	72,000	59,625	مساهمات الضمان الاجتماعي	2121
94,000	92,000	90,000	82,000	96,500	76,679	استخدام السلع والخدمات	2211
5,000	5,000	5,000	5,000	5,000	3,830	نفقات اخرى جارية	2821
1,200,000	1,167,000	1,135,000	1,070,500	1,085,000	843,434	مجموع النفقات الجارية	
<b>النفقات الرأسمالية</b>							
132,000	125,000	120,000	105,000	123,000	132,193	استخدام السلع والخدمات	2211
0	0	0	0	0	0	مباني وانشاءات	3111
13,000	10,000	10,000	10,000	30,000	23,414	اجهزة واليات ومعدات	3112
0	0	0	0	0	0	اصول ثابتة اخرى	3113
145,000	135,000	130,000	115,000	153,000	155,607	مجموع النفقات الرأسمالية	
145,000	135,000	130,000	115,000	153,000	155,607	خزينة	
1,345,000	1,302,000	1,265,000	1,185,500	1,238,000	999,041	مجموع النفقات الجارية و الرأسمالية	

(بالآلف دينار)

رسم بياني للنفقات الجارية و الرأسمالية للسنوات 2011 - 2015



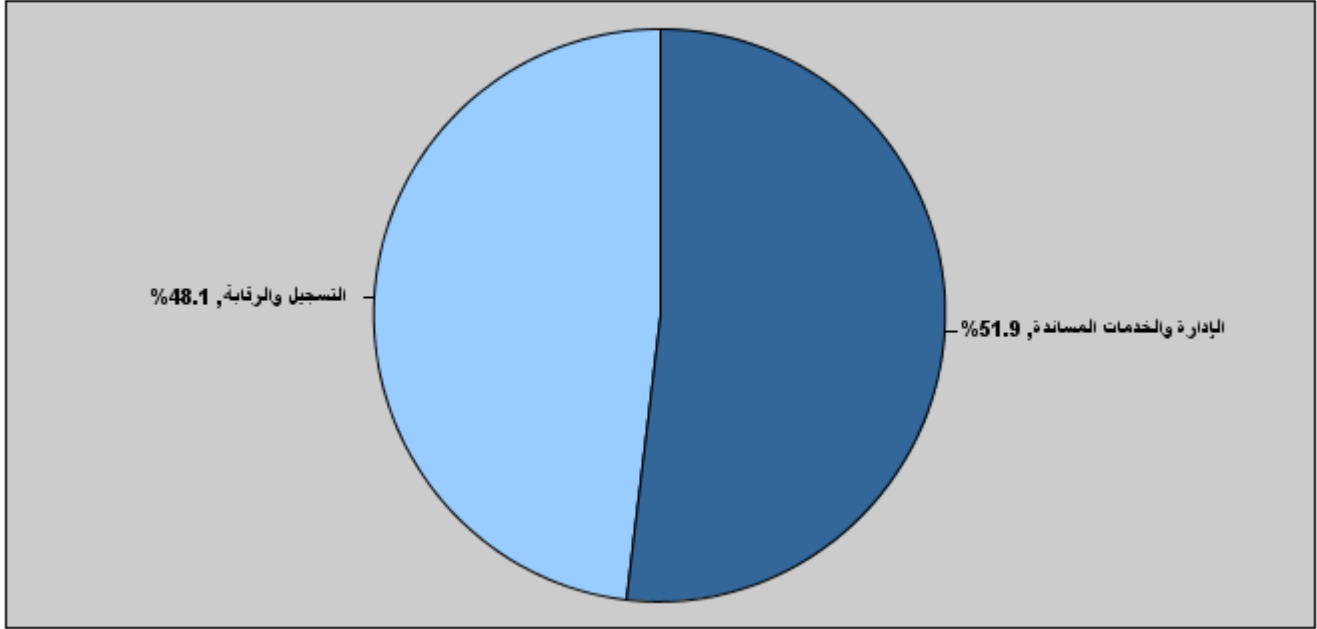
موازنة الفصل 1602 - وزارة الصناعة والتجارة/دائرة مراقبة الشركات

لعام 2013 موزعة حسب البرنامج

( بالدينار )

البرنامج	الوصف	النفقات الجارية	النفقات الرأسمالية	إجمالي النفقات
2901	الإدارة والخدمات المساندة	611,000	45,000	656,000
2905	التسجيل والرقابة	524,000	85,000	609,000
	المجموع	1,135,000	130,000	1,265,000

إجمالي النفقات لعام 2013 موزعة حسب البرامج



المخصصات المقدرة للإناث موزعة حسب البرامج للسنوات 2011 - 2015

البرنامج	2011	2012	2013	2014	2015
الإدارة والخدمات المساندة	143701	190247	189943	195145	200570
التسجيل والرقابة	121562	146176	167129	172000	176960
المجموع	265263	336423	357072	367145	377530

موازنة الفصل 1602 - وزارة الصناعة والتجارة/دائرة مراقبة الشركات موزعة حسب البرنامج

2901 برنامج الإدارة والخدمات المساندة	
<b>هدف البرنامج :</b>	
يهدف هذا البرنامج الى تطوير مستوى الموارد البشرية من تدريب وتفويض صلاحيات, وإحلال وظيفي ونشر وتطبيق مفهوم الاقتصاد المعرفي واعداد البرامج الالكترونية التي تساعد الدائرة على القيام بمهامها على اكمل وجه وبالسرع المطلوبة والوصول الى مستويات متميزة من درجات الرضى الوظيفي ودرجات رضى متلقي الخدمة على حد سواء.	
<b>الهدف الإستراتيجي المرتبط بالبرنامج :</b>	
تطوير اداء الموارد البشرية.	
<b>المديريات المرتبطة بالبرنامج :</b>	
1- مديرية الإدارة العامة ( شؤون الموظفين, اللوازم, الحركة). 2- الشؤون المالية. 3- مديرية الحاسوب. 4- مكتب المراقب. 5- مديرية المعرفة. 6- وحدة الرقابة الداخلية.	
<b>الخدمات التي يقدمها البرنامج :</b>	
تقديم الدعم المالي والاداري لكافة برامج ومشاريع الدائرة.	
<b>الكوادر العاملة بالبرنامج :</b>	
ينفذ البرنامج من خلال كادر وظيفي يقدر في عام 2012 بنحو ( 52 ) موظفا منهم ( 36 ) ذكور و ( 16 ) إناث .	

مؤشرات قياس أداء البرنامج

مؤشر قياس الأداء	سنة الأساس	القيمة	القيمة الفعلية	القيمة المستهدفة	تقييم ذاتي اولى	القيمة المستهدفة		
						2015	2014	2013
1	2006	45	35	25	25	25	25	25

مخصصات برنامج الإدارة والخدمات المساندة حسب الأنشطة والمشاريع (بالدينار)

الأنشطة و المشاريع	فعلي	مقدر	إعادة تقدير	مقدر	تأشيري	
					2011	2012
النفقات الجارية	463,553	628,200	613,700	611,000	629,500	647,000
601 الخدمات الإدارية والمساندة	463,553	628,200	613,700	611,000	629,500	647,000
النفقات الرأسمالية	97,043	90,000	55,000	45,000	47,000	54,000
001 مشروع الإدارة	82,043	85,000	50,000	40,000	42,000	49,000
002 صيانة وتأهيل المبنى الجديد	15,000	5,000	5,000	5,000	5,000	5,000
البرنامج / خزينة	97,043	90,000	55,000	45,000	47,000	54,000
مجموع البرنامج	560,596	718,200	668,700	656,000	676,500	701,000

موازنة الفصل 1602 - وزارة الصناعة والتجارة/دائرة مراقبة الشركات موزعة حسب البرنامج

2905 برنامج التسجيل والرقابة	
<b>هدف البرنامج :</b>	
يهدف هذا البرنامج الى تحقيق مستوى متميز في تسجيل الشركات والرقابة عليها وفق الوسائل والمعايير الدولية.	
<b>الهدف الإستراتيجي المرتبط بالبرنامج :</b>	
المشاركة في تطوير الاقتصاد الوطني من خلال تعميق مفهوم الاستثمار.	
<b>المديريات المرتبطة بالبرنامج :</b>	
1- مديرية التسجيل .	
2- مديرية الرقابة المالية.	
3- مديرية الشؤون القانونية.	
4- مديرية التدقيق.	
5- مديرية المعرفة.	
<b>الخدمات التي يقدمها البرنامج :</b>	
يعمل هذا البرنامج على تطوير خدمات التسجيل وخدمات ما بعد التسجيل من خلال :	
- توثيق وحصر اجراءات العمل وتحقيق مستويات متميزة من رضى متلقي الخدمة.	
- تطوير عمليات الارشاد والتوجيه الالكترونية.	
- تعزيز آليات الرقابة السابقة واللاحقة على الشركات واناذا المتعثر منها.	
- تطوير التشريعات بما يعزز الشراكة مع القطاع الخاص.	
- حماية حقوق المساهمين والشركاء واصحاب الحقوق.	
<b>الكوادر العاملة بالبرنامج :</b>	
ينفذ البرنامج من خلال كادر وظيفي يقدر في عام 2012 بنحو ( 107 ) موظفا منهم ( 73 ) ذكور و ( 34 ) إناث .	

مؤشرات قياس أداء البرنامج

مؤشر قياس الأداء	سنة الأساس	القيمة	القيمة الفعلية 2011	القيمة المستهدفة 2012	تقييم ذاتي اولي 2012	القيمة المستهدفة		
						2013	2014	2015
1 عدد الشركات المسجلة/ (سنويا)	2005	7670	7676	17000	699	720	742	764
2 عددالشركات المخالفة للقانون	2005	300	150	130	165	130	120	110

مخصصات برنامج التسجيل والرقابة حسب الانشطة والمشاريع (بالدينار)

الأنشطة و المشاريع	فعلي 2011	مقدر 2012	إعادة تقدير 2012	مقدر 2013	تأشيري	
					2014	2015
النفقات الجارية	379,881	456,800	456,800	524,000	537,500	553,000
601 التوثيق والتسجيل والمراقبة على الشركات	379,881	456,800	456,800	524,000	537,500	553,000
النفقات الرأسمالية	58,564	63,000	60,000	85,000	88,000	91,000
001 مشروع ادارة برنامج التسجيل والرقابة	58,564	63,000	60,000	85,000	88,000	91,000
البرنامج / خزينة	58,564	63,000	60,000	85,000	88,000	91,000
مجموع البرنامج	438,445	519,800	516,800	609,000	625,500	644,000



الخلاصة الاجمالية للنفقات الجارية للسنوات 2015 - 2011

( بالدينار )

الفصل : 1602 وزارة الصناعة والتجارة/دائرة مراقبة الشركات

المجموعة	المادة	الوصف	فعلي 2011	مقدر 2012	اعادة تقدير 2012	مقدر 2013	تأشيري 2014	تأشيري 2015
21		تعويزات العاملين						
2111		الرواتب والاجور والعلاوات						
	101	الموظفون المصنفون	33880	70300	70300	81000	82000	86000
	102	الموظفون غير المصنفين	137500	274300	274300	296500	299000	305000
	103	الموظفون بعقود	76000	81000	81000	40500	41000	46000
	105	علاوة غلاء المعيشة الشخصية	305800	235600	235600	253000	254000	258000
	106	علاوة غلاء المعيشة العائلية	20400	23500	23500	23000	26000	29000
	107	العلاوة الاساسية	49021	0	0	0	0	0
	110	علاوة العمل الاضافي	0	0	0	25000	28000	29000
	111	العلاوة الاضافية	10820	148200	148200	163000	168000	169000
	113	علاوة النقل	36400	44800	44800	47000	52000	54000
	114	بذل تنقلات	18479	17800	17800	19000	26000	29000
	116	مكافآت الموظفين	15000	16000	16000	16000	16000	16000
		المجموع	703300	911500	911500	964000	992000	1021000
2121		مساهمات الضمان الاجتماعي						
	301	الضمان الاجتماعي	59625	72000	72000	76000	78000	80000
		المجموع	59625	72000	72000	76000	78000	80000
22		استخدام السلع والخدمات						
2211		استخدام السلع والخدمات						
	202	الهاتف والتلكس والبرق والبريد	10400	11000	8000	10000	10000	10000
	205	المحروقات	3394	4000	3500	3800	4000	4500
	206	صيانة الآلات والأثاث ولوازمها	13182	15500	13000	14000	14500	15000
	207	صيانة السيارات والآليات ولوازمها	1364	2000	1000	1500	2000	2500
	208	صيانة وإصلاحات الابنية ولوازمها	1086	4000	3000	2000	2000	2000
	209	قرطاسية مختلفة ومطبوعات و لوازم مكتبية	33936	37000	35000	40000	40000	40000
	210	مواد وخامات - إعاشة،البسة،أدوية،أفلام،الخ...	2982	3000	2500	1500	1500	2000
	211	التنظيفات ولوازمها - منها عقود التنظيفات	0	2000	1000	4000	4000	4000
	212	التأمين	1411	2500	2000	2000	2000	2000
	213	السفر في المهمات الرسمية	2936	5000	5000	6000	6000	6000
	214	مصرفات وبيع وخدمات اخرى	5988	10500	8000	5200	6000	6000
		المجموع	76679	96500	82000	90000	92000	94000
28		نفقات أخرى						
2821		نفقات اخرى جارية						
	303	البعثات العلمية والدورات التدريبية	3830	5000	5000	5000	5000	5000
		المجموع	3830	5000	5000	5000	5000	5000
		مجموع الفصل	843434	1085000	1070500	1135000	1167000	1200000



الإدارة والخدمات المساندة							2901	البرنامج
الخدمات الإدارية والمساندة							601	النشاط
تأشيري 2015	تأشيري 2014	مقدر 2013	اعادة تقدير 2012	مقدر 2012	فعلي 2011	الوصف	المادة/ البند	المجموعة
						تعويضات العاملين		21
						الرواتب والأجور والعلوات		2111
43000	41000	41000	36000	36000	16940	الموظفون المصنفون		101
153000	150000	148500	179700	179700	68200	الموظفون غير المصنفين		102
22500	20000	19500	40000	40000	38000	الموظفون بعقود		103
129000	127000	126000	70500	70500	156820	علاوة غلاء المعيشة الشخصية		105
14500	13000	11000	12000	12000	10200	علاوة غلاء المعيشة العائلية		106
0	0	0	0	0	24521	العلاوة الأساسية		107
14500	14000	12500	0	0	0	علاوة العمل الإضافي		110
84500	84000	81000	115700	115700	5200	العلاوة الإضافية		111
27000	26000	23500	20800	20800	19600	علاوة النقل		113
14500	13000	9500	7000	7000	7979	بدل تنقلات		114
8000	8000	8000	8000	8000	7500	مكافآت الموظفين		116
510500	496000	480500	489700	489700	354960	المجموع		
						مساهمات الضمان الاجتماعي		2121
40000	39000	38000	40000	40000	30075	الضمان الاجتماعي	301	
40000	39000	38000	40000	40000	30075	المجموع		
						استخدام السلع والخدمات		22
						استخدام السلع والخدمات		2211
10000	10000	10000	8000	11000	10400	الهاتف والتلكس والبرق والبريد		202
4500	4000	3800	3500	4000	3394	المحروقات		205
15000	14500	14000	13000	15500	13182	صيانة الآلات والأثاث ولوازمها		206
2500	2000	1500	1000	2000	1364	صيانة السيارات والآليات ولوازمها		207
2000	2000	2000	3000	4000	1086	صيانة وإصلاحات الأبنية ولوازمها		208
40000	40000	40000	35000	37000	33936	قرطاسية مختلفة ومطبوعات و لوازم مكتبية		209
2000	1500	1500	2500	3000	2982	مواد وخامات - إغاشة، البسة، ادوية، أفلام، الخ...		210
4000	4000	4000	1000	2000	0	التنظيفات ولوازمها - منها عقود التنظيفات		211
2000	2000	2000	2000	2500	1411	التأمين		212
6000	6000	6000	5000	5000	2936	السفر في المهام الرسمية		213
6000	6000	5200	8000	10500	5988	مصروفات سلع وخدمات أخرى		214
94000	92000	90000	82000	96500	76679	المجموع		
						نفقات أخرى		28
						نفقات أخرى جارية		2821
2500	2500	2500	2000	2000	1839	البعثات العلمية والدورات التدريبية	303	
2500	2500	2500	2000	2000	1839	المجموع		
647000	629500	611000	613700	628200	463553	مجموع النشاط		
647000	629500	611000	613700	628200	463553	مجموع البرنامج		
التسجيل والرقابة							2905	البرنامج
التوثيق والتسجيل والمراقبة على الشركات							601	النشاط
تأشيري 2015	تأشيري 2014	مقدر 2013	اعادة تقدير 2012	مقدر 2012	فعلي 2011	الوصف	المادة/ البند	المجموعة
						تعويضات العاملين		21
						الرواتب والأجور والعلوات		2111
43000	41000	40000	34300	34300	16940	الموظفون المصنفون		101
152000	149000	148000	94600	94600	69300	الموظفون غير المصنفين		102
23500	21000	21000	41000	41000	38000	الموظفون بعقود		103
129000	127000	127000	165100	165100	148980	علاوة غلاء المعيشة الشخصية		105
14500	13000	12000	11500	11500	10200	علاوة غلاء المعيشة العائلية		106
0	0	0	0	0	24500	العلاوة الأساسية		107
14500	14000	12500	0	0	0	علاوة العمل الإضافي		110
84500	84000	82000	32500	32500	5620	العلاوة الإضافية		111
27000	26000	23500	24000	24000	16800	علاوة النقل		113
14500	13000	9500	10800	10800	10500	بدل تنقلات		114
8000	8000	8000	8000	8000	7500	مكافآت الموظفين		116
510500	496000	483500	421800	421800	348340	المجموع		
						مساهمات الضمان الاجتماعي		2121
40000	39000	38000	32000	32000	29550	الضمان الاجتماعي	301	
40000	39000	38000	32000	32000	29550	المجموع		
						نفقات أخرى		28
						نفقات أخرى جارية		2821
2500	2500	2500	3000	3000	1991	البعثات العلمية والدورات التدريبية	303	
2500	2500	2500	3000	3000	1991	المجموع		
553000	537500	524000	456800	456800	379881	مجموع النشاط		
553000	537500	524000	456800	456800	379881	مجموع البرنامج		

## النفقات الجارية حسب البرنامج والأنشطة للسنوات 2011 - 2015

( بالدينار )

وزارة الصناعة والتجارة/دائرة مراقبة الشركات

الفصل : 1602

1200000	1167000	1135000	1070500	1085000	843434	مجموع الفصل
---------	---------	---------	---------	---------	--------	-------------

الخلاصة الاجمالية للنفقات الرأسمالية للسنوات 2011 - 2015

( بالدينار )

الفصل : 1602 وزارة الصناعة والتجارة/دائرة مراقبة الشركات

تأشيرى 2015	تأشيرى 2014	مقدر 2013	اعادة تقدير 2012	مقدر 2012	فعلى 2011	الوصف	المادة	المجموعة
						النفقات		
						استخدام السلع والخدمات		22
						استخدام السلع والخدمات		2211
5000	5000	5000	5000	5000	15000	صيانة واصلاحات المباني والمرافق	510	
127000	120000	115000	100000	118000	117193	نفقات ادامة و تشغيل	512	
132000	125000	120000	105000	123000	132193	المجموع		
						اصول ثابتة		
						اصول غير مالية		31
						أجهزة و اليات ومعدات		3112
13000	10000	10000	10000	30000	23414	معدات وآلات وأجهزة	505	
13000	10000	10000	10000	30000	23414	المجموع		
145000	135000	130000	115000	153000	155607	مجموع الفصل		

النفقات الرأسمالية حسب البرنامج والمشاريع للسنوات 2011 - 2015

الفصل : 1602 وزارة الصناعة والتجارة/دائرة مراقبة الشركات

( بالدينار )

البرنامج							2901	الإدارة والخدمات المساندة	
المشروع							001	مشروع الإدارة	
مصدر التمويل							102001	رأسمالية - خزينة	
المجموعة	المادة / البند	الوصف	فعلي 2011	مقدر 2012	اعادة تقدير 2012	مقدر 2013	تأشيري 2014	تأشيري 2015	
22		استخدام السلع والخدمات							
2211		استخدام السلع والخدمات							
512		نفقات ادامة و تشغيل							
006		صيانة الاجهزة والالات والمعدات	29920	5000	5000	5000	5000	7000	
011		مصاريف بناء القدرات	5359	15000	13000	10000	11000	12000	
999		متفرقة	23350	35000	22000	15000	16000	17000	
		مجموع المادة	58629	55000	40000	30000	32000	36000	
31		اصول غير مالية							
3112		أجهزة و البات ومعدات							
505		معدات وآلات وأجهزة							
001		أجهزة حاسوب وتوايحه	13791	19000	2000	5000	5000	6000	
003		أجهزة ومعدات مكتبية	9623	11000	8000	5000	5000	7000	
		مجموع المادة	23414	30000	10000	10000	10000	13000	
		مجموع المشروع / خزينة	82043	85000	50000	40000	42000	49000	
المشروع							002	صيانة وتأهيل المبنى الجديد	
مصدر التمويل							102001	رأسمالية - خزينة	
المجموعة	المادة / البند	الوصف	فعلي 2011	مقدر 2012	اعادة تقدير 2012	مقدر 2013	تأشيري 2014	تأشيري 2015	
22		استخدام السلع والخدمات							
2211		استخدام السلع والخدمات							
510		صيانة واصلاحات المباني والمرافق							
009		تحديث واصلاحات ابنية مختلفة	15000	5000	5000	5000	5000	5000	
		مجموع المادة	15000	5000	5000	5000	5000	5000	
		مجموع المشروع / خزينة	15000	5000	5000	5000	5000	5000	
		مجموع البرنامج	97043	90000	55000	45000	47000	54000	

النفقات الرأسمالية حسب البرنامج والمشاريع للسنوات 2011 - 2015

الفصل : 1602 وزارة الصناعة والتجارة/دائرة مراقبة الشركات

( بالدينار )

							البرنامج	2905	التسجيل والرقابة
							المشروع	001	مشروع ادارة برنامج التسجيل والرقابة
							مصدر التمويل	102001	رأسمالية - خزينة
تأثيري 2015	تأثيري 2014	مقدر 2013	اعادة تقدير 2012	مقدر 2012	فعلي 2011	الوصف	المادة / البند	المجموعة	
						استخدام السلع والخدمات		22	
						استخدام السلع والخدمات		2211	
						نفقات ادامة وتشغيل		512	
43000	42000	40000	27000	30000	23123	ارشفة وتوثيق		014	
48000	46000	45000	33000	33000	35441	مصاريف الحوسبة وعمليات الأتمتة		036	
91000	88000	85000	60000	63000	58564	مجموع المادة			
91000	88000	85000	60000	63000	58564	مجموع المشروع / خزينة			
91000	88000	85000	60000	63000	58564	مجموع البرنامج			
145000	135000	130000	115000	153000	155607	مجموع الفصل			