

الفصل : 1504 وزارة المالية/دائرة الأراضي والمساحة

النشأة : في عام 1857 جاءت نواة تأسيس دائرة الأراضي والمساحة بموجب القانون العثماني في ذلك الوقت وعرفت حينها بدائرة الطابو أو مصالح تسجيل الأراضي ، وفي عام 1923 وعلى أثر معاهدة لوزان وحسب المادة (139) منها حصلت إمارة شرق الأردن على كافة القيود والمستندات المتعلقة بالأموال والعقارات الخاصة والعامة ، وفي عام 1927 ظهر اسم دائرة الأراضي والمساحة حيث تم إصدار قانون تحرير الأراضي وتأمينها ، وخلال عامي 1951 و1952 تم توحيد دائرتي الأراضي والمساحة في الضفتين ، حيث أصبحت دائرة الأراضي والمساحة في الضفة الشرقية مسؤولة عن كافة مديريات التسجيل في المملكة وعددها (15) مديرية في ذلك الوقت .

الرؤيا : خدمات و معلومات عقارية تخدم اغراض التنمية الشاملة و تساهم في تعزيز الاستقرار العقاري و الاقتصادي في المملكة.

الرسالة : تثبيت حق ملكية الاموال غير المنقولة و توثيقه و المحافظة عليه و تسهيل ممارسته و توفير قاعدة بيانات لازمة لإنشاء نظام المعلومات الجغرافي الوطني و الاستمرار في تحسين و تطوير نوعية الخدمات العقارية المقدمة لمتلقي الخدمة .

مهام الوزارة / الدائرة:

- إجراء مسح شامل لأراضي المملكة وتنفيذ جميع عمليات تحديدها وتسويتها وتنظيم خرائطها .
- تسجيل حق ملكية الأموال غير المنقولة وتوثيقه والمحافظة عليه وتسهيل ممارسته .
- إنشاء شبكة المثلثات من الدرجتين الرابعة والخامسة وإدامتها اعتمادا على شبكة المثلثات الوطنية من الدرجات الأولى والثانية والثالثة التي يتولى المركز الجغرافي الملكي الاردني إنشائها .
- إجراء تقدير شامل لقيم الأموال غير المنقولة وتعديله لغايات إجراء المعاملات التسجيلية.
- توثيق معلومات الملكية العقارية وحفظها.
- إدارة أملاك الدولة والمحافظة عليها ومتابعة معاملات التاجير والتفويض والتخصيص وكذلك إستملاك الأراضي لغايات النفع العام
- إنجاز معاملات تسجيل الأموال غير المنقولة وتحقيق الرسوم المترتبة على ذلك وإستيفائها .
- تطوير قاعدة البيانات العقارية وتحديثها لإعتمادها أساسا لنظام المعلومات الوطني .
- تنظيم مهنة المساحة والمكاتب العقارية والتقدير العقاري .

الاهداف الوطنية التي تسهم الوزارة / الدائرة في تحقيقها:

- المساهمة في رفع مستوى البنية التحتية .
- تعظيم العوائد المالية للخزينة العامة .
- المساهمة في تعزيز الاستثمار و التنمية الاقتصادية و الاجتماعية الشاملة .

أهم القضايا والتحديات التي تواجه الوزارة / الدائرة:

- بعض القوانين والأنظمة لا تواكب المستجدات و المتغيرات التي تفرضها انواع الملكيات الجديدة .
- محدودية الموارد المالية و البشرية مقارنة بتزايد حجم العمل .
- تسرب الكفاءات وصعوبة تعويضها بسبب المغريات الخارجية .

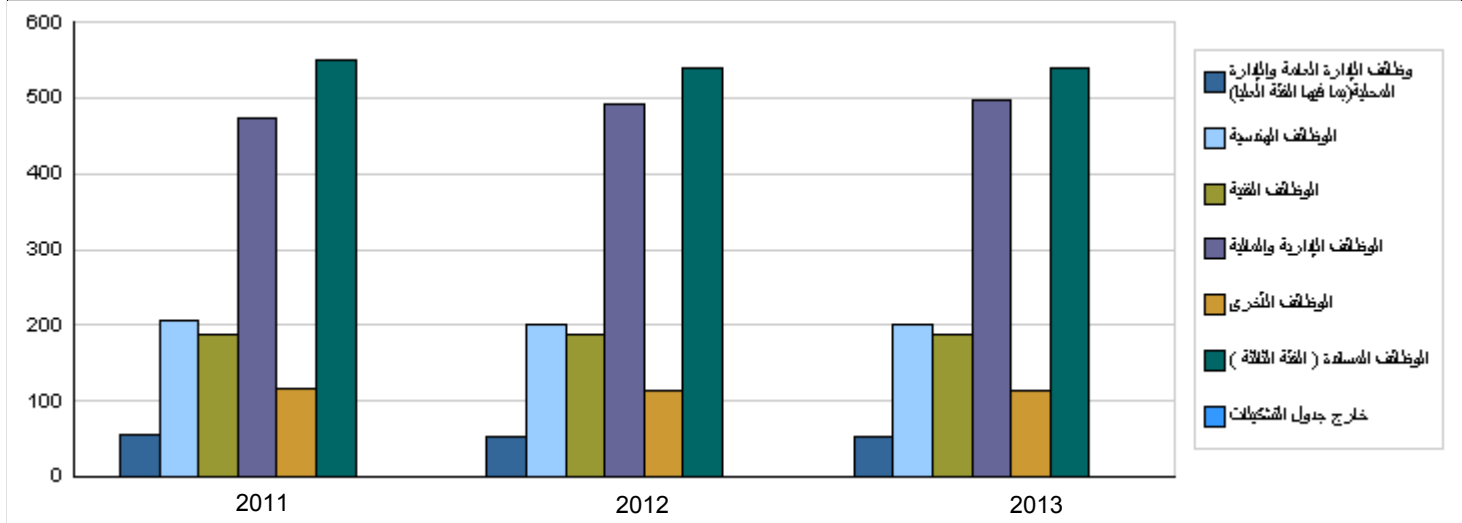
الفصل : 1504 وزارة المالية/دائرة الأراضي والمساحة

الأهداف الإستراتيجية للوزارة / الدائرة ومؤشرات قياس الاداء

القيمة المستهدفة			تقييم ذاتي أولي	القيمة المستهدفة	القيمة الفعلية	القيمة	سنة الاساس	مؤشر قياس الأداء	الهدف الإستراتيجي
2015	2014	2013	2012	2012	2011				
80%	80%	80%	65%	75%	30%	25%	2010	1	1 - توفير معلومات عقارية محدثة وشاملة ودقيقة تراعي احتياجات متلقي الخدمة
100%	100%	100%	100%	100%	100%	90%	2010	2	2 - تحسين مستوى الخدمات و طرق تقديمها
5%	5%	5%	9%	10%	10%	20%	2010	1	نسبة الشكاوي المتعلقة بأدوات و مستلزمات العمل
60%	55%	50%	30%	22%	40%	40%	2010	2	نسبة زيادة مخصصات الحوافز المرتبطة بالاداء

أعداد الكوادر البشرية العاملة في الوزارة / الدائرة

مقدر 2013			أولي 2012			فعلي 2011			الوظيفة	المجموعة
المجموع	أنثى	ذكر	المجموع	أنثى	ذكر	المجموع	أنثى	ذكر		
52	0	52	52	0	52	56	0	56	مدير،مستشار	وظائف الإدارة العامة والإدارة المحلية(بما فيها الفئة العليا)
201	36	165	201	36	165	207	33	174	مهندس،مشرف،فني،مساح	الوظائف الهندسية
188	99	89	188	99	89	188	99	89	وظائف فنية.	الوظائف الفنية
497	167	330	492	162	330	473	138	335	وظائف ادارية ومالية	الوظائف الإدارية والمالية
113	16	97	113	16	97	116	14	102	مدقق،مقدر	الوظائف الأخرى
540	93	447	540	93	447	549	94	455	وظائف مساندة	الوظائف المساندة (الفئة الثالثة)
1591	411	1180	1586	406	1180	1589	378	1211	المجموع	
0	0	0	0	0	0	0	0	0	خارج جدول التشكيلات	خارج جدول التشكيلات
1591	411	1180	1586	406	1180	1589	378	1211	المجموع الكلي	
15256000	3907000	11349000	9651000	2470500	7180500	8245909	1960909	6285000	كلفة الرواتب	



أبرز المعلومات عن الوزارة / الدائرة

الرقم	الوصف	سنة الاساس	القيمة	مقدر 2013													
				أولي 2012	اربد	المفرق	جرش	عجلون	عمان	البلقاء	الزرقاء	مأدبا	الكرك	معان	الطفيلة	العقبة	المجموع
1	إجمالي عدد المعاملات التسجيلية	2010	1031396	1113879	206671	114195	41028	33171	486796	84405	85792	26415	48457	25095	17186	33778	1202989
2	إجمالي الإيرادات (الف دينار)	2010	239809	240000	16450	5820	4615	1585	197210	15200	12000	6250	2320	2100	1000	5450	270000

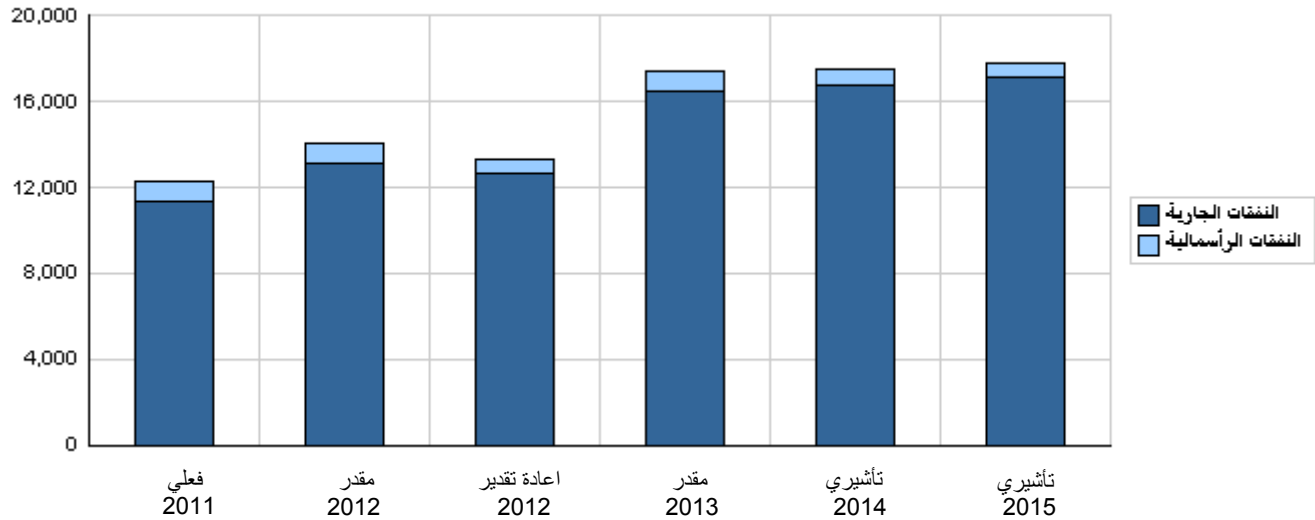
الخلاصة الاجمالية لنفقات الفصل 1504 - وزارة المالية/دائرة الأراضي والمساحة
للسنوات 2011 - 2015

(بالدينار)

تأشيرى 2015	تأشيرى 2014	مقدر 2013	اعادة تقدير 2012	مقدر 2012	فعلي 2011	الوصف	المجموعة
النفقات الجارية							
14,851,000	14,593,000	14,342,000	8,936,000	8,964,000	7,676,909	الرواتب والاجور والعلوات	2111
961,000	937,000	914,000	715,000	715,000	569,000	مساهمات الضمان الاجتماعى	2121
1,248,000	1,208,000	1,166,000	2,908,000	3,422,000	3,064,571	استخدام السلع والخدمات	2211
50,000	50,000	50,000	60,000	60,000	49,984	نفقات اخرى جارية	2821
17,110,000	16,788,000	16,472,000	12,619,000	13,161,000	11,360,464	مجموع النفقات الجارية	
النفقات الرأسمالية							
10,000	10,000	10,000	10,000	10,000	23,427	الرواتب والاجور والعلوات	2111
0	0	0	0	0	1,100	مساهمات الضمان الاجتماعى	2121
565,000	565,000	725,000	584,200	694,200	630,102	استخدام السلع والخدمات	2211
10,000	10,000	20,000	20,000	20,000	15,400	نفقات اخرى رأسمالية	2822
0	0	0	3,800	28,800	0	مبانى وانشاءات	3111
40,000	40,000	55,000	50,000	90,000	207,544	اجهزة واليات ومعدات	3112
0	0	0	0	0	0	اصول ثابتة اخرى	3113
70,000	70,000	85,000	10,000	45,000	45,762	مخزونات	3122
695,000	695,000	895,000	678,000	888,000	923,335	مجموع النفقات الرأسمالية	
695,000	695,000	895,000	678,000	888,000	923,335	خزينة	
17,805,000	17,483,000	17,367,000	13,297,000	14,049,000	12,283,799	مجموع النفقات الجارية و الرأسمالية	

(بالآلف دينار)

رسم بياني للنفقات الجارية و الرأسمالية للسنوات 2011 - 2015



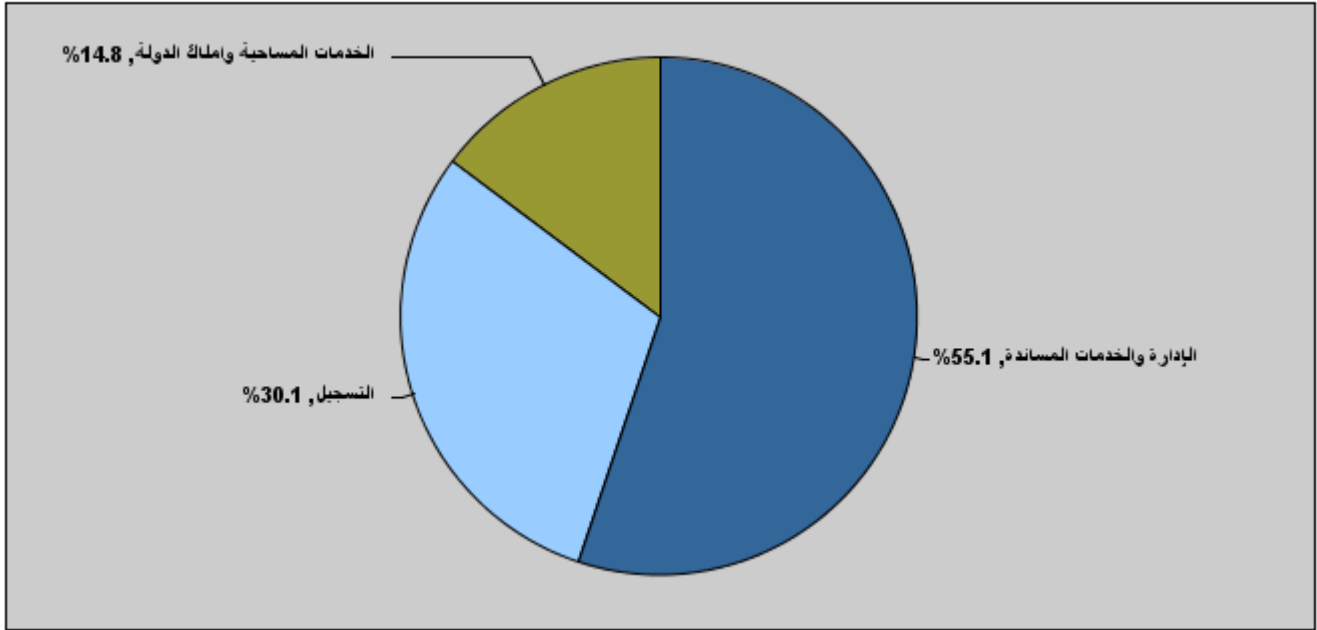
موازنة الفصل 1504 - وزارة المالية/دائرة الأراضي والمساحة

لعام 2013 موزعة حسب البرنامج

(بالدينار)

البرنامج	الوصف	النفقات الجارية	النفقات الرأسمالية	إجمالي النفقات
2501	الإدارة والخدمات المساندة	8,968,000	599,000	9,567,000
2505	التسجيل	5,175,000	60,000	5,235,000
2510	الخدمات المساحية واملالك الدولة	2,329,000	236,000	2,565,000
	المجموع	16,472,000	895,000	17,367,000

إجمالي النفقات لعام 2013 موزعة حسب البرامج



المخصصات المقدرة للإثبات موزعة حسب البرامج للسنوات 2011 - 2015

البرنامج	2015	2014	2013	2012	2011
الإدارة والخدمات المساندة (2501)	2224000	2182000	2141000	1640000	1476860
التسجيل (2505)	1195000	1175000	1153000	883000	795232
الخدمات المساحية واملالك الدولة (2510)	173000	168000	165000	126000	113604
المجموع	3592000	3525000	3459000	2649000	2385696

موازنة الفصل 1504 - وزارة المالية/دائرة الأراضي والمساحة موزعة حسب البرنامج

2501	برنامج الإدارة والخدمات المساندة
------	----------------------------------

هدف البرنامج :

يعنى هذا البرنامج بتقديم الخدمات والدعم الإداري و اللوجستي لمركز الدائرة وبقية المديريات .

الهدف الإستراتيجي المرتبط بالبرنامج :

تحسين مستوى الخدمات و طرق تقديمها

المديريات المرتبطة بالبرنامج :

- مديرية الشؤون المالية والإدارية .
- مديرية الموارد البشرية والتخطيط .
- مديرية الشؤون القانونية .
- مديرية الحاسوب وتكنولوجيا المعلومات .
- مديرية الرقابة والجودة .
- مكتب المدير العام

الخدمات التي يقدمها البرنامج :

- تنظيم أعمال المساحين المرخصين ، والمكاتب العقارية .
- تنظيم كافة الشؤون الإدارية والمالية للدائرة .
- طباعة كافة الوثائق المتعلقة في الدائرة .
- إعداد كافة الخطط اللازمة (الاستراتيجية ، السنوية ، التدريب) .

الكوادر العاملة بالبرنامج :

ينفذ البرنامج من خلال كادر وظيفي يقدر في عام 2012 بنحو (384) موظفا منهم (262) ذكور و (122) إناث .

مؤشرات قياس أداء البرنامج

القيمة المستهدفة			تقيم ذاتي اولي 2012	القيمة المستهدفة 2012	القيمة الفعليه 2011	القيمة	سنة الاساس	مؤشر قياس الأداء
2015	2014	2013	78%	80%	81%	70%	2010	1 درجة رضا متلقي الخدمة

(بالدينار)

مخصصات برنامج الإدارة والخدمات المساندة حسب الأنشطة والمشاريع

تأشيري		مقدر	إعادة تقدير	مقدر	فعلي	الأنشطة و المشاريع
2015	2014	2013	2012	2012	2011	
9,243,000	9,113,000	8,968,000	6,457,000	6,684,840	5,844,728	النفقات الجارية
9,243,000	9,113,000	8,968,000	6,457,000	6,684,840	5,844,728	601 الخدمات الإدارية والمساندة
404,000	404,000	599,000	308,800	453,800	602,715	النفقات الرأسمالية
197,000	197,000	350,000	208,800	283,800	373,139	001 مشروع الإدارة
207,000	207,000	249,000	100,000	170,000	229,576	002 رفع وتطوير القدرات المؤسسية والحوسبة
404,000	404,000	599,000	308,800	453,800	602,715	البرنامج / خزينة
9,647,000	9,517,000	9,567,000	6,765,800	7,138,640	6,447,443	مجموع البرنامج

موازنة الفصل 1504 - وزارة المالية/دائرة الأراضي والمساحة موزعة حسب البرنامج

2505	برنامج التسجيل
<p>هدف البرنامج : يعنى هذا البرنامج بالأمور التسجيلية واحتياجات مديريات التسجيل .</p> <p>الهدف الإستراتيجي المرتبط بالبرنامج : توفير خدمات ومعلومات عقارية محدثة وشاملة ودقيقة تراعي احتياجات متلقي الخدمة.</p> <p>المديريات المرتبطة بالبرنامج : - مديرية شؤون التسجيل . - مديرية تقدير القيم . - مديرية السجل العقاري .</p> <p>الخدمات التي يقدمها البرنامج : يخدم مديريات التسجيل وعددها (34) مديرية و (4) مكاتب تسجيل في جميع انحاء المملكة .</p> <p>الكوادر العاملة بالبرنامج : ينفذ البرنامج من خلال كادر وظيفي يقدر في عام 2012 بنحو (1003) موظفا منهم (732) ذكور و (271) إناث .</p>	

مؤشرات قياس أداء البرنامج

مؤشر قياس الأداء	سنة الأساس	القيمة	القيمة الفعلية	القيمة المستهدفة	تقييم ذاتي اولي 2012	القيمة المستهدفة		
						2015	2014	2013
1	2010	90%	97%	96%	98%	98%	99%	98%
2	2010	60%	90%	70%	90%	80%	75%	50
3	2010	90%	96%	98%	97%	100%	99%	100%
4	2010	7	6	6	6	5	5	5

مخصصات برنامج التسجيل حسب الأنشطة والمشاريع (بالدينار)

الأنشطة و المشاريع	فعلي 2011	مقدر 2012	إعادة تقدير 2012	مقدر 2013	تأشيري	
					2015	2014
النفقات الجارية	3,956,182	4,802,700	4,542,540	5,175,000	5,299,000	5,427,000
601 تثبيت وتوثيق الأموال غير المنقولة	3,956,182	4,802,700	4,542,540	5,175,000	5,299,000	5,427,000
النفقات الرأسمالية	52,118	60,000	40,000	60,000	60,000	60,000
002 تحسين ومطابقة البيانات	44,974	60,000	40,000	60,000	60,000	60,000
003 ارسفة الوثائق العقارية	7,144	0	0	0	0	0
البرنامج / خزينة	52,118	60,000	40,000	60,000	60,000	60,000
مجموع البرنامج	4,008,300	4,862,700	4,582,540	5,235,000	5,359,000	5,487,000

موازنة الفصل 1504 - وزارة المالية/دائرة الأراضي والمساحة موزعة حسب البرنامج

2510 برنامج الخدمات المساحية واملالك الدولة	
هدف البرنامج :	
يهدف البرنامج الى اجراء مسح شامل لأراضي المملكة .	
الهدف الإستراتيجي المرتبط بالبرنامج :	
توفير خدمات ومعلومات عقارية محدثة وشاملة ودقيقة تراعي احتياجات متلقي الخدمة.	
المديريات المرتبطة بالبرنامج :	
- مديرية الخدمات المساحية .	
- مديرية التسوية والمساحة .	
- مديرية أملاك الدولة .	
الخدمات التي يقدمها البرنامج :	
- إدارة املاك الدولة على الوجه الأمثل .	
- إدارة معاملات الإستملاك .	
-إدارة المعاملات المساحية على الوجه الأمثل.	
الكوادر العاملة بالبرنامج :	
ينفذ البرنامج من خلال كادر وظيفي يقدر في عام 2012 بنحو (199) موظفا منهم (186) ذكور و (13) إناث .	

مؤشرات قياس أداء البرنامج

القيمة المستهدفة			تقييم ذاتي اولى 2012	القيمة المستهدفة 2012	القيمة الفعلية 2011	القيمة	سنة الاساس	مؤشر قياس الأداء
2015	2014	2013						
80%	80%	80%	65%	75%	30%	25%	2010	1 نسبة توثيق وحوسبة بيانات املاك الدولة
100%	100%	100%	100%	100%	100%	90%	2010	2 نسبة تغطية شبكة المثلثات للاراضي الزراعية والسكنية
90%	90%	90%	90%	85%	90%	50%	2010	3 نسبة معاملات الاستملاك المدققة والمعكوسة

مخصصات برنامج الخدمات المساحية واملالك الدولة حسب الأنشطة والمشاريع (بالدينار)

تأشيرتي 2015 2014		مقدر 2013	إعادة تقدير 2012	مقدر 2012	فعلي 2011	الأنشطة و المشاريع
2,440,000	2,376,000	2,329,000	1,619,460	1,673,460	1,559,554	النفقات الجارية
2,440,000	2,376,000	2,329,000	1,619,460	1,673,460	1,559,554	601 مسح وتثبيت وتوثيق الخارطة العقارية واملالك الدولة
231,000	231,000	236,000	329,200	374,200	268,502	النفقات الرأسمالية
70,000	70,000	65,000	249,200	274,200	18,819	001 مسح الاعداءات على املاك الدولة
0	0	0	0	0	14,999	003 تحديث الخرائط العقارية والمخططات التنظيمية
161,000	161,000	171,000	80,000	100,000	234,684	004 مسح وتسوية الواجهات العشائرية
231,000	231,000	236,000	329,200	374,200	268,502	البرنامج / خزينة
2,671,000	2,607,000	2,565,000	1,948,660	2,047,660	1,828,056	مجموع البرنامج

الفصل : 1504 وزارة المالية/دائرة الأراضي والمساحة

الرؤيــــــــــــــــــــة : خدمات و معلومات عقارية تخدم اغراض التنمية الشاملة و تساهم في تعزيز الاستقرار العقاري و الاقتصادي في المملكة.

الرســــــــــــــــــــــــالــــــــــــــــــــــــة : تثبيت حق ملكية الاموال غير المنقولة و توثيقه و المحافظة عليه و تسهيل ممارسته و توفير قاعدة بيانات لازمة لإنشاء نظام المعلومات الجغرافي الوطني و الاستمرار في تحسين و تطوير نوعية الخدمات العقارية المقدمة لمتلقي الخدمة .

الاطار القانوني : نظام تنظيم دائرة الأراضي والمساحة رقم (80) لسنة 1999

الخطة الاستراتيجية للوزارة / الدائرة :

تاريخ آخر تحديث للخطة : 2011

الفترة الزمنية التي تغطيها الخطة : 2015-2011

سنة الاعداد : 2010

الأهداف الإستراتيجية للوزارة / الدائرة و مؤشرات قياس الأداء								مؤشر قياس الأداء	الهدف الإستراتيجي
القيمة المستهدفة			تقييم ذاتي اولي	القيمة المستهدفة	القيمة الفعلية	القيمة الأساس			
2015	2014	2013	2012	2012	2011	القيمة	سنة الأساس		
80%	80%	80%	65%	75%	30%	25%	2010	1	1 - توفير معلومات عقارية محدثة وشاملة ودقيقة تراعي احتياجات متلقي الخدمة
100%	100%	100%	100%	100%	100%	90%	2010	2	نسبة تغطية شبكة المثلثات للأراضي الزراعية والسكنية
5%	5%	5%	9%	10%	10%	20%	2010	1	2 - تحسين مستوى الخدمات و طرق تقديمها
60%	55%	50%	30%	22%	40%	40%	2010	2	نسبة زيادة مخصصات الحوافز المرتبطة بالأداء

البرامج التي تحقق الأهداف الاستراتيجية ومؤشرات قياس الأداء										
القيمة المستهدفة			تقييم ذاتي اولي	القيمة المستهدفة	القيمة الفعلية	القيمة الأساس		مؤشر قياس الأداء	البرنامج	الهدف
2015	2014	2013	2012	2012	2011	القيمة	الأساس			
100%	99%	98%	98%	96%	97%	90%	2010			
50	80%	75%	90%	70%	90%	60%	2010	2	نسبة تطابق الصحائف البيضاء والحمراء	
100%	100%	99%	97%	98%	96%	90%	2010	3	نسبة تطابق الصحائف البيضاء والالكترونية	
5	5	5	6	6	6	7	2010	4	عدد خطوط تملك الاشخاص المعنويين (الشركات)	
80%	80%	80%	65%	75%	30%	25%	2010	1	نسبة توثيق وحوسبة بيانات املاك الدولة	2510
100%	100%	100%	100%	100%	100%	90%	2010	2	نسبة تغطية شبكة المثلثات للأراضي الزراعية والسكنية	
90%	90%	90%	90%	85%	90%	50%	2010	3	نسبة معاملات الاستملاك المدققة والمعكوسة	
85%	85%	80%	78%	80%	81%	70%	2010	1	درجة رضا متلقي الخدمة	2501

مخصصات البرامج							البرامج	الهدف	
تأشيري	تأشيري	مقدر	اعادة تقدير	مقدر	فعلي	ج			
2015	2014	2013	2012	2012	2011				
5427000	5299000	5175000	4542540	4802700	3956182	جارية	التسجيل	2505	1
60000	60000	60000	40000	60000	52118	رأسمالية			
5487000	5359000	5235000	4582540	4862700	4008300	المجموع			
2440000	2376000	2329000	1619460	1673460	1559554	جارية	الخدمات المساحية واملاك الدولة	2510	
231000	231000	236000	329200	374200	268502	رأسمالية			
2671000	2607000	2565000	1948660	2047660	1828056	المجموع			
9243000	9113000	8968000	6457000	6684840	5844728	جارية	الإدارة والخدمات المساندة	2501	2
404000	404000	599000	308800	453800	602715	رأسمالية			
9647000	9517000	9567000	6765800	7138640	6447443	المجموع			
17110000	16788000	16472000	12619000	13161000	11360464	مجموع الجارية			
695000	695000	895000	678000	888000	923335	مجموع الرأسمالية			
17805000	17483000	17367000	13297000	14049000	12283799	مجموع الفصل			

مخصصات الأنشطة الجارية حسب البرنامج							الأنشطة	البرنامج
تأشيري	تأشيري	مقدر	اعادة تقدير	مقدر	فعلي	ج		
2015	2014	2013	2012	2012	2011			
5427000	5299000	5175000	4542540	4802700	3956182	تثبيت وتوثيق الاموال غير المنقولة	601	2505
5427000	5299000	5175000	4542540	4802700	3956182	مجموع البرنامج		
2440000	2376000	2329000	1619460	1673460	1559554	مسح وتثبيت وتوثيق خارطة العقارية وأملاك الدولة	601	2510
2440000	2376000	2329000	1619460	1673460	1559554	مجموع البرنامج		
9243000	9113000	8968000	6457000	6684840	5844728	الخدمات الإدارية والمساندة	601	2501
9243000	9113000	8968000	6457000	6684840	5844728	مجموع البرنامج		
17110000	16788000	16472000	12619000	13161000	11360464	المجموع		

مخصصات المشاريع الرأسمالية حسب البرنامج

تأشير 2015	تأشير 2014	مقدر 2013	اعادة تقدير 2012	مقدر 2012	فعلي 2011	المشاريع	البرنامج
60000	60000	60000	40000	60000	44974	تحسين ومطابقة البيانات	002
0	0	0	0	0	7144	ارشفة الوثائق العقارية	003
60000	60000	60000	40000	60000	52118	مجموع البرنامج	
70000	70000	65000	249200	274200	18819	مسح الاعداءات على املاك الدولة	001
0	0	0	0	0	14999	تحديث الخرائط العقارية والمخططات التنظيمية	003
161000	161000	171000	80000	100000	234684	مسح وتسوية الواجهات العشائرية	004
231000	231000	236000	329200	374200	268502	مجموع البرنامج	
197000	197000	350000	208800	283800	373139	مشروع الإدارة	001
207000	207000	249000	100000	170000	229576	رفع وتطوير القدرات المؤسسية والحوسبة	002
404000	404000	599000	308800	453800	602715	مجموع البرنامج	
695000	695000	895000	678000	888000	923335	المجموع	

الخلاصة الاجمالية للنفقات الجارية للسنوات 2011 - 2015

(بالدينار)

الفصل : 1504 وزارة المالية/دائرة الأراضي والمساحة

المجموعة	المادة	الوصف	فعلي 2011	مقدر 2012	اعادة تقدير 2012	مقدر 2013	تأشير 2014	تأشير 2015
21		تعويضات العاملين						
2111		الرواتب والأجور والعلاوات						
	101	الموظفون المصنفون	543188	919700	919700	923000	929000	934000
	102	الموظفون غير المصنفين	1414164	2581000	2553600	2624000	2730000	2850000
	103	الموظفون بعقود	4385	4700	4700	5000	5000	6000
	105	علاوة غلاء المعيشة الشخصية	3328600	2314440	2314000	2345000	2405000	2460000
	106	علاوة غلاء المعيشة العائلية	246180	263000	263000	269000	277000	282000
	107	العلاوة الاساسية	533657	0	0	0	0	0
	110	علاوة العمل الاضافي	133788	91000	91000	100000	100000	100000
	111	العلاوة الاضافية	363806	1535000	1535000	1590000	1646000	1710000
	112	علاوات اخرى	1140	0	0	0	0	0
	113	علاوة النقل	64696	71160	71000	82000	86000	88000
	114	بدل تنقلات	48520	234000	234000	247000	256000	261000
	115	علاوة الميدان	194784	150000	150000	157000	159000	160000
	116	مكافآت الموظفين	800001	800000	800000	6000000	6000000	6000000
		المجموع	7676909	8964000	8936000	14342000	14593000	14851000
2121		مساهمات الضمان الاجتماعي						
	301	الضمان الاجتماعي	569000	715000	715000	914000	937000	961000
		المجموع	569000	715000	715000	914000	937000	961000
22		استخدام السلع والخدمات						
2211		استخدام السلع و الخدمات						
	201	الايجازات	220976	200000	200000	250000	251000	252000
	202	الهاتف والتلكس والبرق والبريد	51999	50000	50000	55000	59000	63000
	203	الماء	19944	13000	13000	15000	16000	19000
	204	الكهرباء	144998	130000	130000	187000	193000	198000
	205	المحروقات	139979	140000	140000	178000	190000	197000
	206	صيانة الآلات والاثاث ولوازمها	134996	80000	80000	82000	85000	90000
	207	صيانة السيارات والآليات ولوازمها	53000	35000	35000	37000	39000	43000
	208	صيانة وإصلاحات الابنية ولوازمها	16079	12000	12000	16000	18000	19000
	209	فرطاسية مختلفة ومطبوعات و لوازم مكتبية	157482	122000	122000	122000	125000	126000
	210	مواد وخامات - إغاشة،البسة،أدوية،أفلام،الخ...	27922	5000	5000	6000	7000	8000
	211	التنظيفات ولوازمها - منها عقود التنظيفات	106999	110000	110000	135000	140000	146000
	212	التأمين	24241	19730	19730	22000	23000	24000
	213	السفر في المهمات الرسمية	25982	10270	10270	11000	12000	13000
	214	مصرفات و سلع وخدمات اخرى	1939974	2495000	1981000	50000	50000	50000
		المجموع	3064571	3422000	2908000	1166000	1208000	1248000
28		نفقات أخرى						
2821		نفقات اخرى جارية						
	303	البعثات العلمية والدورات التدريبية	14998	25000	25000	15000	15000	15000
	305	مكافآت لغير الموظفين	34986	35000	35000	35000	35000	35000
		المجموع	49984	60000	60000	50000	50000	50000
		مجموع الفصل	11360464	13161000	12619000	16472000	16788000	17110000

الإدارة والخدمات المساندة							2501	البرنامج
الخدمات الإدارية والمساندة							601	النشاط
تأشيرتي 2015	تأشيرتي 2014	مقدر 2013	اعادة تقدير 2012	مقدر 2012	فعلي 2011	الوصف	المادة/ البند	المجموعة
						تعويضات العاملين		21
						الرواتب والأجور والعلوات		2111
370000	369000	368000	367700	367700	198550	الموظفون المصنفون	101	
1602000	1547000	1486000	1434600	1462000	831038	الموظفون غير المصنفين	102	
6000	5000	5000	4700	4700	4385	الموظفون بعقود	103	
1300000	1280000	1250000	1240000	1240440	1878870	علاوة غلاء المعيشة الشخصية	105	
144000	142000	138000	136000	136000	126325	علاوة غلاء المعيشة العائلية	106	
0	0	0	0	0	279702	العلاوة الاساسية	107	
40000	40000	40000	31000	31000	83658	علاوة العمل الاضافي	110	
970000	940000	920000	880000	880000	228091	العلاوة الاضافية	111	
0	0	0	0	0	1140	علاوات اخرى	112	
47000	46000	45000	37000	37000	33000	علاوة النقل	113	
123000	121000	116000	112000	112000	22860	بند تنقلات	114	
25000	25000	25000	20000	20000	25493	علاوة الميدان	115	
3600000	3600000	3600000	500000	500000	500009	مكافآت الموظفين	116	
8227000	8115000	7993000	4763000	4790840	4213121	المجموع		
						مساهمات الضمان الاجتماعي		2121
460000	455000	445000	335000	335000	274500	الضمان الاجتماعي	301	
460000	455000	445000	335000	335000	274500	المجموع		
						استخدام السلع والخدمات		22
						استخدام السلع و الخدمات		2211
45000	45000	45000	45000	45000	66000	الايجازات	201	
25000	24000	22000	20000	20000	20000	الهاتف والتلكس والبرق والبريد	202	
6000	5000	5000	4000	4000	12993	الماء	203	
99000	97000	95000	70000	70000	84999	الكهرباء	204	
72000	67000	60000	35000	35000	39997	المحروقات	205	
52000	52000	52000	50000	50000	84996	صيانة الآلات والاثاث ولوازمها	206	
17000	17000	17000	16000	16000	20000	صيانة السيارات والآليات ولوازمها	207	
8000	8000	8000	5000	5000	4935	صيانة واصلاحات الابنية ولوازمها	208	
50000	50000	50000	50000	50000	74000	قرطاسية مختلفة ومطبوعات و لوازم مكتبية	209	
3000	3000	3000	3000	3000	14974	مواد وخامات - إعاشة،البسة،أدوية،أفلام،الخ...	210	
78000	76000	75000	51000	51000	50000	التنظيفات ولوازمها - منها عقود التنظيفات	211	
24000	23000	22000	19730	19730	24241	التأمين	212	
7000	6000	6000	5270	5270	9999	السفر في المهمات الرسمية	213	
20000	20000	20000	925000	1125000	799989	مصروفات سلع وخدمات اخرى	214	
506000	493000	480000	1299000	1499000	1307123	المجموع		
						نفقات أخرى		28
						نفقات اخرى جارية		2821
15000	15000	15000	25000	25000	14998	البعثات العلمية والدورات التدريبية	303	
35000	35000	35000	35000	35000	34986	مكافآت لغير الموظفين	305	
50000	50000	50000	60000	60000	49984	المجموع		
9243000	9113000	8968000	6457000	6684840	5844728	مجموع النشاط		
9243000	9113000	8968000	6457000	6684840	5844728	مجموع البرنامج		

						التسجيل	2505	البرنامج
						تثبيت وتوثيق الأموال غير المنقولة	601	النشاط
تأشيرتي 2015	تأشيرتي 2014	مقدر 2013	اعادة تقدير 2012	مقدر 2012	فعلي 2011	الوصف	المادة / البند	المجموعة
						تعويضات العاملين		21
						الرواتب والأجور والعلوات		2111
443000	442000	438000	435500	435500	275107	الموظفون المصنفون		101
933000	890000	855000	845000	845000	369982	الموظفون غير المصنفين		102
870000	850000	825000	807200	807200	1038409	علاوة غلاء المعيشة الشخصية		105
94000	93000	92000	91000	91000	77018	علاوة غلاء المعيشة العائلية		106
0	0	0	0	0	178829	العلاوة الأساسية		107
60000	60000	60000	60000	60000	50130	علاوة العمل الإضافي		110
495000	466000	435000	427000	427000	101063	العلاوة الإضافية		111
33000	33000	31000	28840	29000	28000	علاوة النقل		113
120000	118000	115000	107000	107000	21995	بدل تنقلات		114
65000	64000	62000	60000	60000	79810	علاوة الميدان		115
1400000	1400000	1400000	250000	250000	250000	مكافآت الموظفين		116
4513000	4416000	4313000	3111540	3111700	2470343	المجموع		
						مساهمات الضمان الاجتماعي		2121
331000	313000	310000	230000	230000	169000	الضمان الاجتماعي	301	
331000	313000	310000	230000	230000	169000	المجموع		
						استخدام السلع والخدمات		22
						استخدام السلع والخدمات		2211
200000	200000	200000	150000	150000	150000	الإيجارات		201
33000	31000	30000	28000	28000	30000	الهاتف والتلكس والبرق والبريد		202
10000	9000	8000	7000	7000	5951	الماء		203
65000	63000	60000	58000	58000	55000	الكهرباء		204
77000	76000	72000	60000	60000	49993	المحروقات		205
13000	11000	10000	10000	10000	10000	صيانة الآلات والأثاث ولوازمها		206
13000	11000	11000	10000	10000	10000	صيانة السيارات والآليات ولوازمها		207
7000	7000	6000	5000	5000	9910	صيانة وإصلاحات الأبنية ولوازمها		208
73000	73000	71000	71000	71000	80000	قرطاسية مختلفة ومطبوعات و لوازم مكتبية		209
3000	2000	2000	1000	1000	10000	مواد وخامات - إغاشة، البسة، أدوية، أفلام، الخ...		210
64000	62000	58000	57000	57000	54999	التنظيفات ولوازمها - منها عقود التنظيفات		211
5000	5000	4000	4000	4000	10998	السفر في المهام الرسمية		213
20000	20000	20000	740000	1000000	839988	مصروفات سلع وخدمات اخرى		214
583000	570000	552000	1201000	1461000	1316839	المجموع		
5427000	5299000	5175000	4542540	4802700	3956182	مجموع النشاط		
5427000	5299000	5175000	4542540	4802700	3956182	مجموع البرنامج		

الخدمات المساحية وأملاك الدولة						2510	البرنامج
مسح وتثبيت وتوثيق الخارطة العقارية وأملاك الدولة						601	النشاط
تأشيرتي 2015	تأشيرتي 2014	مقدر 2013	اعادة تقدير 2012	مقدر 2012	فعلي 2011	المادة / البند	المجموعة
						تعويضات العاملين	21
						الرواتب والأجور والعلوات	2111
121000	118000	117000	116500	116500	69531	الموظفون المصنفون	101
315000	293000	283000	274000	274000	213144	الموظفون غير المصنفين	102
290000	275000	270000	266800	266800	411321	علاوة غلاء المعيشة الشخصية	105
44000	42000	39000	36000	36000	42837	علاوة غلاء المعيشة العائلية	106
0	0	0	0	0	75126	العلاوة الأساسية	107
245000	240000	235000	228000	228000	34652	العلاوة الإضافية	111
8000	7000	6000	5160	5160	3696	علاوة النقل	113
18000	17000	16000	15000	15000	3665	بدل تنقلات	114
70000	70000	70000	70000	70000	89481	علاوة الميدان	115
1000000	1000000	1000000	50000	50000	49992	مكافآت الموظفين	116
2111000	2062000	2036000	1061460	1061460	993445	المجموع	
						مساهمات الضمان الاجتماعي	2121
170000	169000	159000	150000	150000	125500	الضمان الاجتماعي	301
170000	169000	159000	150000	150000	125500	المجموع	
						استخدام السلع والخدمات	22
						استخدام السلع و الخدمات	2211
7000	6000	5000	5000	5000	4976	الإيجارات	201
5000	4000	3000	2000	2000	1999	الهاتف والتلكس والبرق والبريد	202
3000	2000	2000	2000	2000	1000	الماء	203
34000	33000	32000	2000	2000	4999	الكهرباء	204
48000	47000	46000	45000	45000	49989	المحروقات	205
25000	22000	20000	20000	20000	40000	صيانة الآلات والأثاث ولوازمها	206
13000	11000	9000	9000	9000	23000	صيانة السيارات والآليات ولوازمها	207
4000	3000	2000	2000	2000	1234	صيانة وإصلاحات الأبنية ولوازمها	208
3000	2000	1000	1000	1000	3482	قرطاسية مختلفة ومطبوعات و لوازم مكتبية	209
2000	2000	1000	1000	1000	2948	مواد وخامات - إغاشة، البسة، أدوات، أفلام، الخ...	210
4000	2000	2000	2000	2000	2000	التنظيفات ولوازمها - منها عقود التنظيفات	211
1000	1000	1000	1000	1000	4985	السفر في المهمات الرسمية	213
10000	10000	10000	316000	370000	299997	مصروفات سلع وخدمات أخرى	214
159000	145000	134000	408000	462000	440609	المجموع	
2440000	2376000	2329000	1619460	1673460	1559554	مجموع النشاط	
2440000	2376000	2329000	1619460	1673460	1559554	مجموع البرنامج	
17110000	16788000	16472000	12619000	13161000	11360464	مجموع الفصل	

الخلاصة الاجمالية للنفقات الرأسمالية للسنوات 2011 - 2015

(بالدينار)

الفصل : 1504 وزارة المالية/دائرة الأراضي والمساحة

تأشيرتي 2015	تأشيرتي 2014	مقدر 2013	اعادة تقدير 2012	مقدر 2012	فعلي 2011	الوصف	المادة	المجموعة
						النفقات		
						تعويضات العاملين		21
						الرواتب والأجور والعلاوات		2111
10000	10000	10000	10000	10000	23206	رواتب	501	
0	0	0	0	0	221	اجور	502	
10000	10000	10000	10000	10000	23427	المجموع		
						مساهمات الضمان الاجتماعي		2121
0	0	0	0	0	1100	الضمان الاجتماعي	517	
0	0	0	0	0	1100	المجموع		
						استخدام السلع والخدمات		22
						استخدام السلع والخدمات		2211
62000	62000	49000	0	35000	39997	صيانة واصلاحات المباني والمرافق	510	
503000	503000	676000	584200	659200	590105	نفقات ادامة وتشغيل	512	
565000	565000	725000	584200	694200	630102	المجموع		
						نفقات أخرى		28
						نفقات اخرى رأسمالية		2822
10000	10000	20000	20000	20000	15400	دراسات وأبحاث واستشارات	504	
10000	10000	20000	20000	20000	15400	المجموع		
						اصول ثابتة		
						اصول غير مالية		31
						مباني وانشاءات		3111
0	0	0	3800	28800	0	أشغال وانشاءات	508	
0	0	0	3800	28800	0	المجموع		
						أجهزة و البات ومعدات		3112
40000	40000	55000	50000	90000	105044	معدات والآت وأجهزة	505	
0	0	0	0	0	102500	مركبات وآليات	506	
40000	40000	55000	50000	90000	207544	المجموع		
						مخزونات		3122
70000	70000	85000	10000	45000	45762	مواد ولوازم	503	
70000	70000	85000	10000	45000	45762	المجموع		
695000	695000	895000	678000	888000	923335	مجموع الفصل		

النفقات الرأسمالية حسب البرنامج والمشاريع للسنوات 2011 - 2015

الفصل : 1504 وزارة المالية/دائرة الأراضي والمساحة

(بالدينار)

البرنامج							2501	الإدارة والخدمات المساندة	
المشروع							001	مشروع الإدارة	
مصدر التمويل							102001	رأسمالية - خزينة	
المجموعة	المادة / البند	الوصف	فعلي 2011	مقدر 2012	اعادة تقدير 2012	مقدر 2013	تأشيري 2014	تأشيري 2015	
22		استخدام السلع والخدمات							
2211		استخدام السلع والخدمات							
512		نفقات ادامة و تشغيل							
012		اشتركاكات ، تأمينات	276969	150000	100000	180000	82000	82000	
013		عقود خدمات	75770	90000	90000	125000	100000	100000	
		مجموع المادة	352739	240000	190000	305000	182000	182000	
28		نفقات أخرى							
2822		نفقات اخرى رأسمالية							
504		دراسات وأبحاث واستشارات							
999		متفرقة	15400	15000	15000	15000	5000	5000	
		مجموع المادة	15400	15000	15000	15000	5000	5000	
31		اصول غير مالية							
3111		مباني و انشاءات							
508		أشغال و انشاءات							
013		انشاء ابنية مختلفة	0	28800	3800	0	0	0	
		مجموع المادة	0	28800	3800	0	0	0	
3122		مخزونات							
503		مواد ولوازم							
001		لوازم حاسوب وتوابعه	5000	0	0	30000	10000	10000	
		مجموع المادة	5000	0	0	30000	10000	10000	
		مجموع المشروع / خزينة	373139	283800	208800	350000	197000	197000	
المشروع							002	رفع وتطوير القدرات المؤسسية والحوسبة	
مصدر التمويل							102001	رأسمالية - خزينة	
المجموعة	المادة / البند	الوصف	فعلي 2011	مقدر 2012	اعادة تقدير 2012	مقدر 2013	تأشيري 2014	تأشيري 2015	
22		استخدام السلع والخدمات							
2211		استخدام السلع والخدمات							
510		صيانة و اصلاحات المباني والمرافق							
008		صيانة ابنية ومرافق مختلفة	39997	35000	0	49000	62000	62000	
		مجموع المادة	39997	35000	0	49000	62000	62000	
512		نفقات ادامة و تشغيل							
006		صيانة الاجهزة والالات والمعدات	109979	100000	85000	100000	120000	120000	
015		انظمة تشغيل وبرمجيات	0	0	0	70000	10000	10000	
		مجموع المادة	109979	100000	85000	170000	130000	130000	
28		نفقات أخرى							
2822		نفقات اخرى رأسمالية							
504		دراسات وأبحاث واستشارات							
007		دراسات تطوير العمل المؤسسي	0	5000	5000	5000	5000	5000	
		مجموع المادة	0	5000	5000	5000	5000	5000	
31		اصول غير مالية							
3112		أجهزة و البات ومعدات							
505		معدات وآلات وأجهزة							
001		أجهزة حاسوب وتوابعه	79600	30000	10000	25000	10000	10000	
		مجموع المادة	79600	30000	10000	25000	10000	10000	
		مجموع المشروع / خزينة	229576	170000	100000	249000	207000	207000	
		مجموع البرنامج	602715	453800	308800	599000	404000	404000	

النفقات الرأسمالية حسب البرنامج والمشاريع للسنوات 2011 - 2015

الفصل : 1504 وزارة المالية/دائرة الأراضي والمساحة

(بالدينار)

التسجيل							2505	البرنامج
تحسين ومطابقة البيانات							002	المشروع
رأسمالية - خزينة							102001	مصدر التمويل
تأشيرى 2015	تأشيرى 2014	مقدر 2013	اعادة تقدير 2012	مقدر 2012	فعلى 2011	الوصف	المادة / البند	المجموعة
						تعويضات العاملين		21
						الرواتب والأجور والعلوات		2111
						اجور	502	
0	0	0	0	0	221	أجور	001	
0	0	0	0	0	221	مجموع المادة		
						مساهمات الضمان الاجتماعي		2121
						الضمان الاجتماعي	517	
0	0	0	0	0	100	الضمان الاجتماعي	001	
0	0	0	0	0	100	مجموع المادة		
						استخدام السلع والخدمات		22
						استخدام السلع والخدمات		2211
						نفقات ادامة و تشغيل	512	
20000	20000	20000	0	0	0	متفرقة	999	
20000	20000	20000	0	0	0	مجموع المادة		
						اصول غير مالية		31
						أجهزة و البات ومعدات		3112
						معدات وآلات وأجهزة	505	
10000	10000	10000	30000	40000	19996	أجهزة حاسوب وتوابعه	001	
10000	10000	10000	30000	40000	19996	مجموع المادة		
						مخزونات		3122
						مواد ولوازم	503	
20000	20000	20000	5000	10000	9998	لوازم حاسوب وتوابعه	001	
10000	10000	10000	5000	10000	14659	لوازم مكتبية	020	
30000	30000	30000	10000	20000	24657	مجموع المادة		
60000	60000	60000	40000	60000	44974	مجموع المشروع / خزينة		
ارشفة الوثائق العقارية							003	المشروع
رأسمالية - خزينة							102001	مصدر التمويل
تأشيرى 2015	تأشيرى 2014	مقدر 2013	اعادة تقدير 2012	مقدر 2012	فعلى 2011	الوصف	المادة / البند	المجموعة
						اصول غير مالية		31
						أجهزة و البات ومعدات		3112
						معدات وآلات وأجهزة	505	
0	0	0	0	0	5448	أجهزة حاسوب وتوابعه	001	
0	0	0	0	0	5448	مجموع المادة		
						مخزونات		3122
						مواد ولوازم	503	
0	0	0	0	0	1696	مواد ولوازم متفرقة	999	
0	0	0	0	0	1696	مجموع المادة		
0	0	0	0	0	7144	مجموع المشروع / خزينة		
60000	60000	60000	40000	60000	52118	مجموع البرنامج		

النفقات الرأسمالية حسب البرنامج والمشاريع للسنوات 2011 - 2015

الفصل : 1504 وزارة المالية/دائرة الأراضي والمساحة

(بالدينار)

البرنامج							2510	الخدمات المساحية واملاك الدولة
المشروع							001	مسح الاعتداءات على املاك الدولة
مصدر التمويل							102001	رأسمالية - خزينة
المجموعة	المادة / البند	الوصف	فعلي 2011	مقدر 2012	اعادة تقدير 2012	مقدر 2013	تأشير 2014	تأشير 2015
21		تعويضات العاملين						
2111		الرواتب والاجور والعلاوات						
501		رواتب						
001		رواتب	4819	0	0	0	0	0
		مجموع المادة	4819	0	0	0	0	0
2121		مساهمات الضمان الاجتماعي						
517		الضمان الاجتماعي						
001		الضمان الاجتماعي	1000	0	0	0	0	0
		مجموع المادة	1000	0	0	0	0	0
22		استخدام السلع والخدمات						
2211		استخدام السلع والخدمات						
512		نفقات ادامة و تشغيل						
999		متفرقة	13000	249200	249200	40000	40000	40000
		مجموع المادة	13000	249200	249200	40000	40000	40000
31		اصول غير مالية						
3122		مخزونات						
503		مواد ولوازم						
999		مواد ولوازم متفرقة	0	25000	0	25000	30000	30000
		مجموع المادة	0	25000	0	25000	30000	30000
		مجموع المشروع / خزينة	18819	274200	249200	70000	70000	65000
المشروع							003	تحديث الخرائط العقارية والمخططات التنظيمية
مصدر التمويل							102001	رأسمالية - خزينة
المجموعة	المادة / البند	الوصف	فعلي 2011	مقدر 2012	اعادة تقدير 2012	مقدر 2013	تأشير 2014	تأشير 2015
22		استخدام السلع والخدمات						
2211		استخدام السلع والخدمات						
512		نفقات ادامة و تشغيل						
016		رخص برمجيات	10000	0	0	0	0	0
		مجموع المادة	10000	0	0	0	0	0
31		اصول غير مالية						
3122		مخزونات						
503		مواد ولوازم						
999		مواد ولوازم متفرقة	4999	0	0	0	0	0
		مجموع المادة	4999	0	0	0	0	0
		مجموع المشروع / خزينة	14999	0	0	0	0	0

النفقات الرأسمالية حسب البرنامج والمشاريع للسنوات 2011 - 2015

الفصل : 1504 وزارة المالية/دائرة الأراضي والمساحة

(بالدينار)

البرنامج							2510	الخدمات المساحية واملاك الدولة
المشروع							004	مسح وتسوية الواجهات العشائرية
مصدر التمويل							102001	رأسمالية - خزينة
المجموعة	المادة / البند	الوصف	فعلي 2011	مقدر 2012	اعادة تقدير 2012	مقدر 2013	تأشيري 2014	تأشيري 2015
21		تعويضات العاملين						
2111		الرواتب والاجور والعلوات						
	501	رواتب						
	002	علاوة الميدان	18387	10000	10000	10000	10000	10000
		مجموع المادة	18387	10000	10000	10000	10000	10000
22		استخدام السلع والخدمات						
2211		استخدام السلع والخدمات						
	512	نفقات ادامة و تشغيل						
	001	الايجارات	34495	15000	15000	20000	20000	20000
	004	الكهرباء	20000	15000	5000	38000	38000	38000
	005	المحروقات	49892	40000	40000	50000	50000	50000
	007	صيانة السيارات والاليات	0	0	0	23000	23000	23000
		مجموع المادة	104387	70000	60000	131000	131000	141000
31		اصول غير مالية						
3112		أجهزة و البات ومعدات						
	505	معدات وآلات وأجهزة						
	008	اجهزة مساحة	0	20000	10000	20000	20000	20000
		مجموع المادة	0	20000	10000	20000	20000	20000
	506	مركبات واليات						
	003	سيارات بك أب	102500	0	0	0	0	0
		مجموع المادة	102500	0	0	0	0	0
3122		مخزونات						
	503	مواد ولوازم						
	999	مواد ولوازم متفرقة	9410	0	0	0	0	0
		مجموع المادة	9410	0	0	0	0	0
		مجموع المشروع / خزينة	234684	100000	80000	161000	161000	171000
		مجموع البرنامج	268502	374200	329200	231000	231000	236000
		مجموع الفصل	923335	888000	678000	695000	695000	895000