

الفصل : 2301 وزارة المياه والري

النشأة : انشئت وزارة المياه والري في أوائل عام 1988 بموجب قانون سلطة المياه رقم (18) لسنة 1988 بصفتها المرجعية الرئيسية لجميع الأمور المتعلقة بقطاع المياه , للمحافظة على حقوق المملكة في المياه من خلال التنسيق مع سلطة وادي الأردن و سلطة المياه و تمارس مهامها ونشاطاتها وصلاحياتها بموجب النظام رقم (54) لسنة 1992.

الرؤيا : موارد مائية مستدامة لتحقيق الأمن المائي الوطني خدمة لأهداف التنمية الشاملة

الرسالة : تنمية وتطوير وحماية المصادر المائية وتحديث الانظمة المعلوماتية وتطوير التشريعات والانظمة الخاصة بقطاع المياه ووضع الاستراتيجيات والبرامج المتعلقة بتنفيذ السياسات المائية وتأمين التمويل اللازم لمشاريع المياه ومتابعة تنفيذها والحفاظ على حقوق الاردن المائية المشتركة وتحديث خطط وبرامج التطوير المؤسسي والتدريب والتوعية المائية وإدارة الطلب على المياه

مهام الوزارة / الدائرة:

- تأمين الاحتياجات الحالية والمستقبلية للمملكة من المياه.
- الرقابة والإشراف على الموارد المائية في المملكة لغايات تطوير وتنمية المصادر المائية وتحقيق الاستغلال الأمثل للمياه.
- تحقيق التوازن بين الاستخدام الأمثل للمياه والمحافظة على المخزون الاستراتيجي الآمن ضمن مفهوم القانون الدولي .
- إعداد وتصميم برامج التوعية والتثقيف والإعلام الهادفة إلى ترشيد كافة استخدامات المياه بما يحقق الاستخدام الأمثل في إطار النمو الاجتماعي والاقتصادي والمحافظة على البيئة بالتنسيق بين مؤسسات قطاع المياه والوزارات الأخرى ومؤسسات البحث العلمي لغايات تفعيل مشاركة القطاع الخاص بنشاطات قطاع المياه لرفع الكفاءة وزيادة الفاعلية.
- تطوير التشريعات القانونية الخاصة بقطاع المياه بما يضمن تحقيق الحماية للمصادر المائية والبيئية بالتعاون والتنسيق فيما بين الجهات الرسمية والخاصة ذات العلاقة.
- تطوير إنتاجية القوى البشرية العاملة في الوزارة ووضع خطط وبرامج لتطوير وتدريب الكوادر.
- تأمين مصادر التمويل اللازمة لمشاريع قطاع المياه.
- تأسيس وتطوير بنك متكامل للبيانات والمعلومات المائية دعماً للقرارات الخاصة بالمياه وبرامج المراقبة ليصبح جزء من محطات المنظومة الإقليمية للمعلومات المائية.

الاهداف الوطنية التي تسهم الوزارة / الدائرة في تحقيقها:

- تأمين احتياجات المواطنين للمياه بكميات وبمواصفات وأسعار مناسبة .
- اشراك القطاع الخاص في ادارة مرافق المياه وتهيئة البيئة الاستثمارية المناسبة .
- الدفاع عن حقوق المملكة في المياه وحمايتها.
- تأمين المياه لكافة القطاعات لخدمة أهداف التنمية الاجتماعية والاقتصادية والبيئة بشكل مستدام.

أهم القضايا والتحديات التي تواجه الوزارة / الدائرة:

- التغيرات المناخية ممثلة بالجفاف وانخفاض معدل سقوط الأمطار.
- نقص التمويل (الداخلي و الخارجي).
- استنزاف الموارد المائية المتاحة في مختلف مناطق المملكة.
- نقص ومحدودية الموارد المائية.

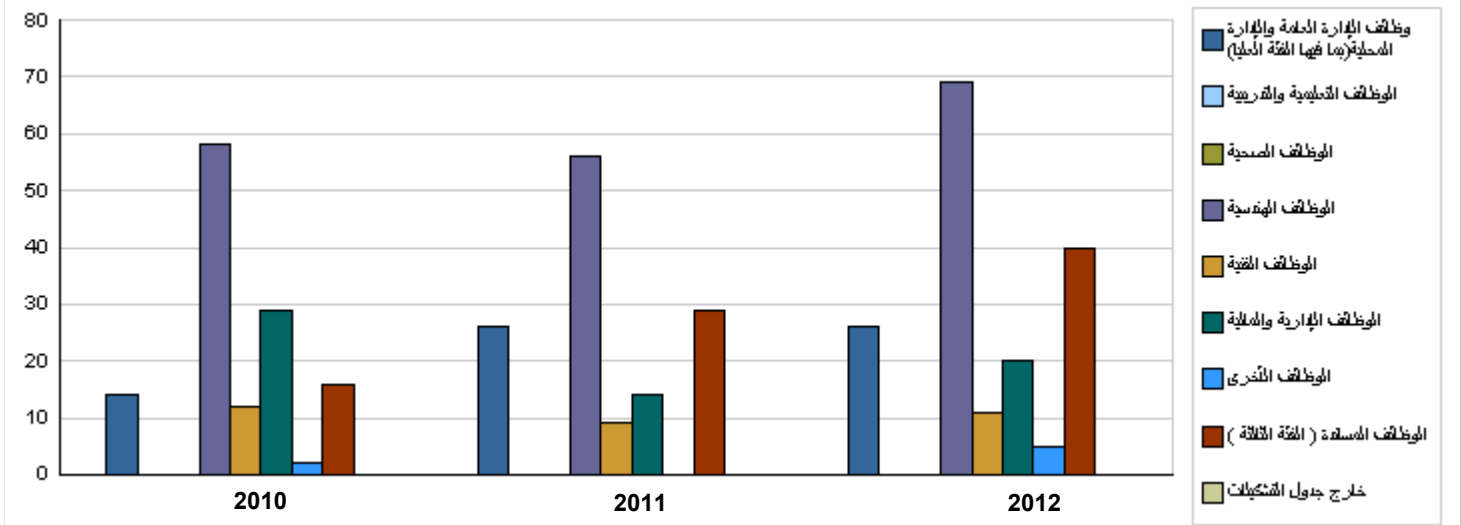
الفصل : 2301 وزارة المياه والري

الأهداف الإستراتيجية للوزارة / الدائرة و مؤشرات قياس الاداء

| القيمة المستهدفة | | | تقييم ذاتي اولي | القيمة المستهدفة | القيمة الفعلية | القيمة | سنة الاساس | مؤشر قياس الأداء | الهدف الإستراتيجي |
|------------------|-----|-----|--------------------|---------------------|-------------------|--------|---------------|------------------|---|
| | | | | | | | | | |
| 52% | 51% | 49% | 47% | 48% | 46% | 45% | 2009 | 1 | زيادة كمية مصادر المياه المحمية (70% تخص حماية الكمية و30% تخص حماية النوعية) |
| 30% | 30% | 59% | 60.3% | 60% | 61% | 62% | 2009 | 1 | تخفيض الفجوة بين الطلب والمتاح من المياه |

أعداد الكوادر البشرية العاملة في الوزارة / الدائرة

| مقدر 2012 | | | أولي 2011 | | | فعلي 2010 | | | الوظيفة | المجموعة |
|-----------|--------|--------|-----------|--------|--------|-----------|--------|--------|---|----------|
| المجموع | أنثى | ذكر | المجموع | أنثى | ذكر | المجموع | أنثى | ذكر | | |
| 26 | 6 | 20 | 26 | 6 | 20 | 14 | 5 | 9 | وظائف الإدارة العامة والإدارة المحلية (بما فيها الفئة العليا) | |
| 0 | 0 | 0 | 0 | 0 | 0 | 0 | 0 | 0 | وظائف التعليمية والتدريبية | |
| 0 | 0 | 0 | 0 | 0 | 0 | 0 | 0 | 0 | وظائف الصحية | |
| 13 | 10 | 3 | 9 | 6 | 3 | 7 | 5 | 2 | مهندسين | |
| 56 | 0 | 56 | 47 | 0 | 47 | 37 | 0 | 37 | فنيين | |
| 0 | 0 | 0 | 0 | 0 | 0 | 14 | 0 | 14 | وظائف هندسية اخرى | |
| 11 | 7 | 4 | 9 | 5 | 4 | 12 | 7 | 5 | مبرمجين وفنيين | |
| 20 | 12 | 8 | 14 | 6 | 8 | 29 | 16 | 13 | وظائف المالية والإدارية | |
| 5 | 0 | 5 | 0 | 0 | 0 | 2 | 0 | 2 | باحثين ومحللين | |
| 40 | 10 | 30 | 29 | 5 | 24 | 16 | 0 | 16 | وظائف خدمية مساندة | |
| 171 | 45 | 126 | 134 | 28 | 106 | 131 | 33 | 98 | المجموع | |
| 0 | 0 | 0 | 0 | 0 | 0 | 0 | 0 | 0 | عمال مياومة | |
| 171 | 45 | 126 | 134 | 28 | 106 | 131 | 33 | 98 | المجموع الكلي | |
| 1053000 | 254700 | 798300 | 910000 | 191100 | 718900 | 838845 | 209787 | 629058 | كلفة الرواتب | |



أبرز المعلومات عن الوزارة / الدائرة

| الرقم | الوصف | 2008 | 2009 | 2010 | 2011 | 2012 |
|-------|--------------------------------|------|------|------|------|------|
| 1 | عدد الآبار الاستكشافية العميقة | 244 | 214 | 216 | 218 | 218 |
| 2 | عدد محطات الامطار | 185 | 185 | 185 | 186 | 186 |
| 3 | عدد محطات التبخر الالي والعادي | 25 | 25 | 25 | 25 | 25 |
| 4 | عدد محطات الفيضانات | 26 | 28 | 27 | 30 | 30 |
| 5 | عدد الحملات الاعلامية والتوعية | 16 | 17 | 18 | 18 | 18 |

الخلاصة الاجمالية لنفقات الفصل 2301 - وزارة المياه والري

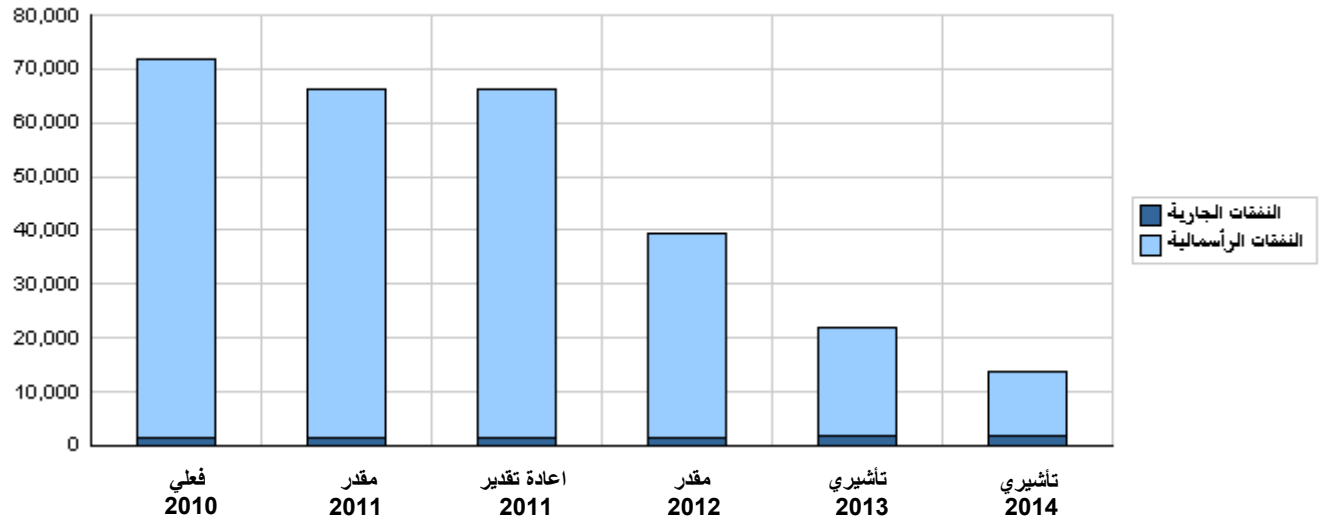
للسنوات 2010 - 2014

(بالدينار)

| تأشيرتي | مقدر | اعادة تقدير | مقدر | فعلي | الوصف | المجموعة |
|---------------------------|------------|-------------|------------|------------|-------------------------------------|----------|
| 2014 | 2013 | 2012 | 2011 | 2010 | | |
| النفقات الجارية | | | | | | |
| 1,114,000 | 1,083,000 | 1,005,000 | 874,000 | 983,700 | الرواتب والاجور والعلوات | 2111 |
| 57,000 | 55,000 | 48,000 | 36,000 | 45,300 | مساهمات الضمان الاجتماعي | 2121 |
| 589,000 | 565,000 | 541,000 | 563,000 | 563,000 | استخدام السلع والخدمات | 2211 |
| 15,000 | 15,000 | 15,000 | 15,000 | 15,000 | نفقات اخرى جارية | 2821 |
| 1,775,000 | 1,718,000 | 1,609,000 | 1,488,000 | 1,607,000 | مجموع النفقات الجارية | |
| النفقات الرأسمالية | | | | | | |
| 0 | 0 | 0 | 0 | 0 | الرواتب والاجور والعلوات | 2111 |
| 141,000 | 146,000 | 15,237,000 | 38,437,000 | 38,450,000 | استخدام السلع والخدمات | 2211 |
| 5,500,000 | 12,200,000 | 14,730,000 | 16,180,000 | 16,180,000 | الدعم لوحدات حكومية عامة / رأسمالية | 2632 |
| 5,855,000 | 7,575,000 | 7,598,000 | 10,029,000 | 10,034,000 | نفقات اخرى رأسمالية | 2822 |
| 170,000 | 170,000 | 140,000 | 0 | 0 | مباني وانشاءات | 3111 |
| 138,000 | 133,000 | 36,000 | 98,000 | 103,000 | اجهزة واليات ومعدات | 3112 |
| 20,000 | 20,000 | 10,000 | 2,000 | 9,200 | اصول ثابتة اخرى | 3113 |
| 8,000 | 8,000 | 8,000 | 14,000 | 16,000 | مخزونات | 3122 |
| 11,832,000 | 20,252,000 | 37,759,000 | 64,760,000 | 64,792,200 | مجموع النفقات الرأسمالية | |
| 11,832,000 | 20,252,000 | 37,759,000 | 64,760,000 | 64,792,200 | خزينة | |
| 13,607,000 | 21,970,000 | 39,368,000 | 66,248,000 | 66,399,200 | مجموع النفقات الجارية والرأسمالية | |

(بالآلف دينار)

رسم بياني للنفقات الجارية والرأسمالية للسنوات 2010 - 2014

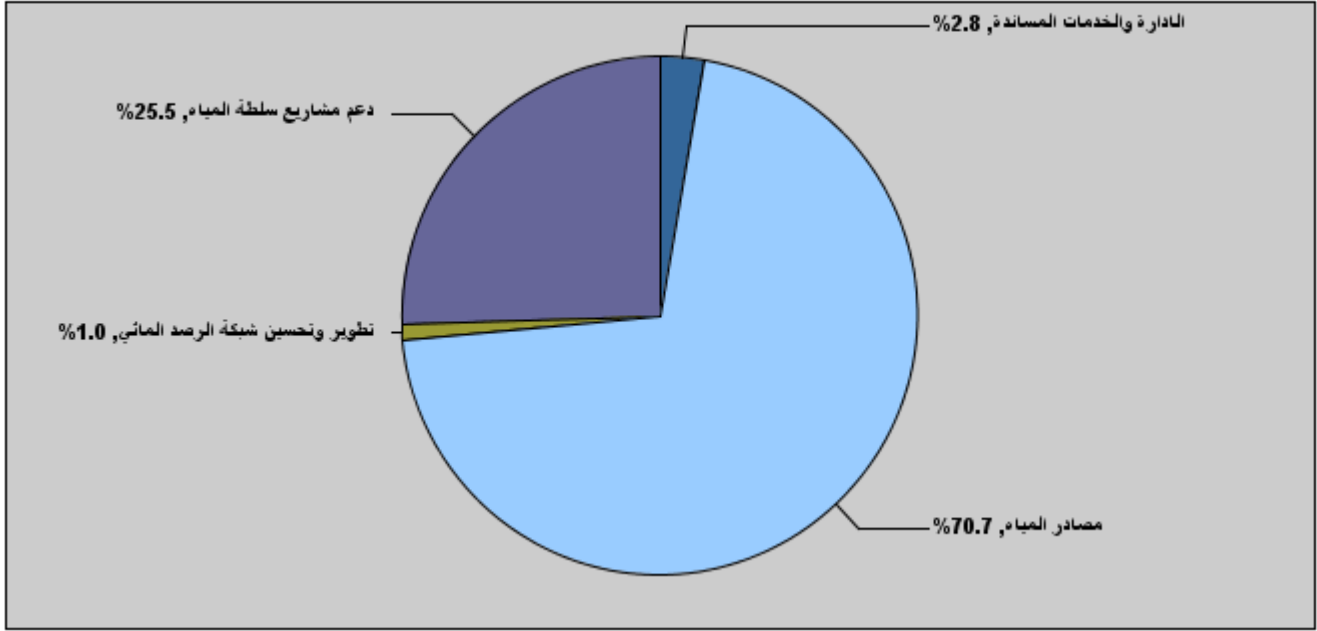


موازنة الفصل 2301 - وزارة المياه والري
لعام 2012 موزعة حسب البرنامج

(بالدينار)

| البرنامج | الوصف | النفقات الجارية | النفقات الرأسمالية | إجمالي النفقات |
|----------|--------------------------------|-----------------|--------------------|----------------|
| 4101 | الإدارة والخدمات المساندة | 892,000 | 200,000 | 1,092,000 |
| 4105 | مصادر المياه | 486,000 | 27,334,000 | 27,820,000 |
| 4110 | تطوير وتحسين شبكة الرصد المائي | 231,000 | 170,000 | 401,000 |
| 4115 | دعم مشاريع سلطة المياه | 0 | 10,055,000 | 10,055,000 |
| | المجموع | 1,609,000 | 37,759,000 | 39,368,000 |

إجمالي النفقات لعام 2012 موزعة حسب البرامج



المخصصات المقدرة للإثبات موزعة حسب البرامج للسنوات 2010 - 2014

| البرنامج | 2010 | 2011 | 2012 | 2013 | 2014 |
|----------|--------|--------|--------|--------|--------|
| 4101 | 251330 | 310100 | 383200 | 420000 | 435000 |
| 4105 | 117340 | 112100 | 114100 | 116000 | 118000 |
| 4110 | 0 | 0 | 0 | 0 | 0 |
| 4115 | 0 | 0 | 0 | 0 | 0 |
| المجموع | 368670 | 422200 | 497300 | 536000 | 553000 |

هدف البرنامج :

يهدف البرنامج إلى تحسين وتطوير قدرات الموارد البشرية العاملة بمختلف مستوياتهم الوظيفية لغايات رفع كفاءة الأداء وزيادة الفاعلية والإنتاجية وضمان سرعة الاتجاز وتطوير العمل بشكل يضمن تحسين إدارة البرامج والمشاريع التي تنفذها الوزارة وكذلك نشر الوعي والمعرفة لقطاع المياه مرتبطا بالهدف الاستراتيجي المتعلق بتحسين استخدام الموارد المتاحة .

الهدف الإستراتيجي المرتبط بالبرنامج :

زيادة كميات مصادر المياه المحمية

المديرية المرتبطة بالبرنامج :

- الشؤون الإدارية بمختلف مستوياتها الوظيفية (شؤون, ديوان, مستودعات, خدمات, حركة).
- الشؤون المالية بمختلف مستوياتها الوظيفية (محاسبية عامة, محاسبة المشاريع, تدقيق).
- الشؤون الفنية بمختلف مستوياتها الوظيفية: (مديرية التخطيط وموارد المياه, مجموعة الرصد المائي, وحدة حماية مصادر المياه الجوفية, وحدة دراسات المياه العميقة, وحدة دراسات مصادر المياه, مديرية الخطة الوطنية, مديرية الأنظمة المعلوماتية).
- وحدة الرقابة الداخلية.
- وحدة التدريب والتطوير.
- وحدة إدارة الطلب على المياه.
- شؤون الإعلام والتوعية المائية.
- وحدة التمويل ومتابعة المشاريع.
- مديرية الشؤون القانونية .

الخدمات التي يقدمها البرنامج :

- تأمين احتياجات ومستلزمات الكوادر البشرية العاملة في الوزارة لتطوير العمل ورفع الكفاءة والفاعلية وسرعة الانجاز.
- رفع كفاءة الكوادر البشرية من خلال التدريب.
- نشر الوعي والمعرفة عن قطاع المياه من خلال إعداد وتصميم برامج التوعية والتثقيف والإعلام الهادفة إلى ترشيد كافة استخدامات المياه بما يحقق الاستخدام الأمثل في إطار النمو الاجتماعي والاقتصادي والمحافظة على البيئة.

الكوادر العاملة بالبرنامج :

ينفذ البرنامج من خلال كادر وظيفي يقدر في عام 2011 بنحو (60) موظفا منهم (39) ذكور و (21) إناث .

مؤشرات قياس أداء البرنامج

| مؤشر قياس الأداء | | سنة لاساس | القيمة | القيمة الفعلية | القيمة المستهدفة | تقييم ذاتي اولى | القيمة المستهدفة | | |
|------------------|---|-----------|--------|----------------|------------------|-----------------|------------------|------|------|
| | | 2006 | 2010 | 2010 | 2011 | 2011 | 2012 | 2013 | 2014 |
| 1 | عدد حملات التوعية والمطبوعات والبرامج الدعائية لمختلف شرائح المجتمع | 200 | 100 | 120 | 260 | 245 | 250 | 253 | 255 |

مخصصات برنامج الإدارة والخدمات المساندة حسب الأنشطة والمشاريع (بالدينار)

| الأنشطة و المشاريع | | فعلي | مقدر | إعادة تقدير | مقدر | تأشيري |
|----------------------------------|--|---------|---------|-------------|-----------|-----------|
| | | 2010 | 2011 | 2011 | 2012 | 2013 |
| التفقات الجارية | | 628,330 | 834,000 | 775,200 | 892,000 | 984,000 |
| 601 الخدمات الإدارية والمساندة | | 628,330 | 834,000 | 775,200 | 892,000 | 984,000 |
| التفقات الرأسمالية | | 288,921 | 79,200 | 56,000 | 200,000 | 215,000 |
| 001 مشروع الإدارة | | 94,427 | 79,200 | 56,000 | 120,000 | 115,000 |
| 002 مشروع ادارة الطلب على المياه | | 194,494 | 0 | 0 | 80,000 | 100,000 |
| البرنامج / خزينة | | 288,921 | 79,200 | 56,000 | 200,000 | 215,000 |
| مجموع البرنامج | | 917,251 | 913,200 | 831,200 | 1,092,000 | 1,199,000 |
| | | | | | | 1,231,000 |

موازنة الفصل 2301 - وزارة المياه والري موزعة حسب البرنامج

| 4105 برنامج مصادر المياه | |
|--|--|
| <p>هدف البرنامج : يهدف البرنامج إلى تأمين مصادر مائية جديدة وتطوير الاستغلال الأمثل لمصادر المياه المتاحة كما ونوعا من خلال إجراء الدراسات المختلفة.</p> <p>الهدف الإستراتيجي المرتبط بالبرنامج : زيادة كميات المصادر المياه المحمية</p> <p>المديريات المرتبطة بالبرنامج :</p> <ul style="list-style-type: none"> - مديرية التخطيط وموارد المياه. - مجموعة الرصد المائي. - وحدة حماية مصادر المياه الجوفية. - وحدة دراسات المياه العميقة. - مجموعة دراسات مصادر المياه. - مديرية الخطة الوطنية. - وحدة التمويل ووحدة متابعة المشاريع. - مديرية الشؤون القانونية . <p>الخدمات التي يقدمها البرنامج :</p> <ul style="list-style-type: none"> -إعداد وتطوير إستراتيجية ثابتة لقطاع المياه ووضع الخطط والبرامج لتأمين الاحتياجات من المياه. -إجراء الدراسات المتعلقة بتنمية وحماية مصادر المياه لغايات تقوية إدارة المعلومات وتحسين القدرات التوجيهية لقطاع المياه وتحديث إدارة المياه وتحقيق الأهداف التي شكلت لأجلها اللجنة الوطنية الأردنية للبرنامج الهيدرولوجي الدولي في مجال المياه واستعمالات الأراضي وحماية مصادر المياه. -إجراء الدراسات المختلفة لاستكشاف الطبقات المائية العميقة لإيجاد مصادر مائية إضافية لأغراض الشرب. -إجراء دراسات الحصاد المائي والشحن الجوفي من خلال إنشاء حفائر ترابية لغايات دراسة تعظيم الاستفادة من مياه الأمطار وإمكانية تخزينها. -المساهمة في تنفيذ مشروع جر مياه الديسي لعمان . -إعداد الدراسات والاستشارات المتعلقة بمشروع قناة ناقل البحرين ولمسافة 180 كم لتوفير كمية مياه بمعدل (1.9) مليون م3 سنويا . -إعداد دراسة الأتمتة والرصد المائي من يدوية الى آلية بحيث يتم استلام المعلومات مركزيا واستخدام التقنيات الحديثة بدقة وسرعة . <p>الكوادر العاملة بالبرنامج : ينفذ البرنامج من خلال كادر وظيفي يقدر في عام 2011 بنحو (31) موظفا منهم (24) ذكور و (7) إناث .</p> | |

مؤشرات قياس أداء البرنامج

| مؤشر قياس الأداء | سنة لاساس | القيمة | القيمة الفعلية | القيمة المستهدفة | تقييم ذاتي اولى | القيمة المستهدفة | | |
|------------------|-----------|--------|----------------|------------------|-----------------|------------------|------|------|
| | | | | | | 2012 | 2013 | 2014 |
| 1 | 2009 | 30% | 31% | 32% | 32% | 33% | 34% | 35% |
| 2 | 2009 | 883 | 892 | 907 | 907 | 922 | 1137 | 1100 |

مخصصات برنامج مصادر المياه حسب الأنشطة والمشاريع (بالدينار)

| الأنشطة و المشاريع | فعلي 2010 | مقدر 2011 | إعادة تقدير 2011 | مقدر 2012 | تأشيري 2013 | تأشيري 2014 |
|---|------------|------------|------------------|------------|-------------|-------------|
| التفقات الجارية | 510,166 | 544,700 | 487,500 | 486,000 | 494,000 | 504,000 |
| 601 مصادر المياه | 510,166 | 544,700 | 487,500 | 486,000 | 494,000 | 504,000 |
| التفقات الراسمالية | 53,201,113 | 48,383,000 | 48,376,000 | 27,334,000 | 9,546,000 | 5,826,000 |
| 001 مشروع ادارة برنامج مصادر المياه | 1,064 | 9,000 | 7,000 | 6,000 | 6,000 | 6,000 |
| 003 دراسة مصادر المياه - دراسات متنوعة | 52,819 | 150,000 | 145,000 | 287,000 | 300,000 | 300,000 |
| 004 جر مياه الديسي | 50,250,000 | 42,165,000 | 42,165,000 | 22,690,000 | 3,720,000 | 0 |
| 005 دراسة استكشاف الطبقات العميقة | 453,063 | 400,000 | 400,000 | 300,000 | 400,000 | 400,000 |
| 006 دراسة الحصاد المائي | 62,305 | 200,000 | 200,000 | 150,000 | 200,000 | 200,000 |
| 007 قناة البحرين | 1,300,000 | 4,000,000 | 4,000,000 | 2,400,000 | 4,000,000 | 4,000,000 |
| 008 دراسة أتمتة شبكة الرصد المائي | 381,862 | 450,000 | 450,000 | 400,000 | 500,000 | 500,000 |
| 009 خطة متكامله لتكنولوجيا المعلومات | 700,000 | 600,000 | 600,000 | 250,000 | 300,000 | 300,000 |
| 012 إدارة مصادر المياه الجوفية | 0 | 24,000 | 24,000 | 51,000 | 50,000 | 50,000 |
| 013 الاستشعار عن بعد لإدارة مصادر المياه | 0 | 25,000 | 25,000 | 70,000 | 70,000 | 70,000 |
| 014 تحضير الاتفاقيه المالية و القانونية(EWGB) | 0 | 360,000 | 360,000 | 730,000 | 0 | 0 |
| البرنامج / خزينة | 53,201,113 | 48,383,000 | 48,376,000 | 27,334,000 | 9,546,000 | 5,826,000 |
| مجموع البرنامج | 53,711,279 | 48,927,700 | 48,863,500 | 27,820,000 | 10,040,000 | 6,330,000 |

موازنة الفصل 2301 - وزارة المياه والري موزعة حسب البرنامج

4110 برنامج تطوير وتحسين شبكة الرصد المائي

هدف البرنامج :

يهدف البرنامج إلى المحافظة على ديمومة وفاعلية وجاهزية شبكة الرصد المائي.

الهدف الإستراتيجي المرتبط بالبرنامج :

تخفيض الفجوة بين الطلب والمتاح من المياه

المديريات المرتبطة بالبرنامج :

- مديرية التخطيط وموارد المياه.
- مجموعة الرصد المائي.
- مجموعة دراسات مصادر المياه.
- وحدة التمويل ومتابعة المشاريع.

الخدمات التي يقدمها البرنامج :

- الحصول على معلومات دقيقة لغايات حسابات الموازنة المائية الجوفية ومراقبة حركة المياه في مختلف الأحواض المائية من خلال صيانة وتنظيف شبكة آبار المراقبة للرصد الجوفي.
- الحصول على تقييم أدق واشمل للوضع المائي في الطبقات المائية الجوفية في مختلف الأحواض المائية لغايات الاستخدام في التخطيط والاستغلال الأمثل لهذه الأحواض من خلال حفر آبار جديدة لشبكة الرصد الجوفي .
- رفع كفاءة المعلومات المستخلصة من محطات القياس والجريان السطحي من خلال إعادة تأهيلها وصيانتها لغايات الاستخدام في حساب الموازنة المائية السطحية.
- توفير الأجهزة والأدوات والآليات المساندة لتطوير وتحسين شبكة الرصد المائي لغايات المحافظة على ديمومتها وجاهزيتها والعمل على رفع سوية المحطات وتطويرها وتحسينها لغايات الحصول على معلومات أدق.
- الإشراف على شبكتي رصد المياه السطحية والجوفية في المملكة وجمع البيانات الضرورية عن سطح الماء والهبوط نتيجة الضخ الجائر، وخصائص نوعية المياه الفيزيائية والكيميائية والبيولوجية ورصد العناصر المناخية ومياه الأمطار منذ هطولها وحتى توزيعها بين جريان وتسرب جوفي وتبخر بالإضافة إلى مراقبة تصريف الينابيع .

الكوادر العاملة بالبرنامج :

ينفذ البرنامج من خلال كادر وظيفي يقدر في عام 2011 بنحو (43) موظفا منهم (43) ذكور و (0) إناث .

مؤشرات قياس أداء البرنامج

| القيمة المستهدفة | | | تقييم ذاتي أولي | القيمة المستهدفة | القيمة الفعلية | سنة الاساس | مؤشر قياس الأداء |
|--|------|-------|--------------------|---------------------|-------------------|---------------|------------------|
| 2014 | 2013 | 2012 | 2011 | 2011 | 2010 | القيمة | |
| 40% | 42% | 43.6% | 45% | 45.5% | 48% | 49% | 2009 |
| 1 نسبة استنزاف المياه الجوفية المتجددة من استخراج الحد الامن للاحواض | | | | | | | |

مخصصات برنامج تطوير وتحسين شبكة الرصد المائي حسب الأنشطة والمشاريع (بالدينار)

| تأشيرتي | | مقدر | إعادة تقدير | مقدر | فعلي | الأنشطة و المشاريع |
|---------|---------|---------|-------------|---------|---------|---|
| 2014 | 2013 | 2012 | 2011 | 2011 | 2010 | |
| 250,000 | 240,000 | 231,000 | 225,300 | 228,300 | 182,612 | التنفقات الجارية |
| 250,000 | 240,000 | 231,000 | 225,300 | 228,300 | 182,612 | 601 تحسين شبكة الرصد المائي |
| 296,000 | 291,000 | 170,000 | 148,000 | 150,000 | 0 | التنفقات الرأسمالية |
| 125,000 | 120,000 | 20,000 | 78,000 | 80,000 | 0 | 001 مشروع ادارة برنامج تطوير وتحسين شبكة الرصد المائي |
| 20,000 | 20,000 | 20,000 | 0 | 0 | 0 | 002 انشاء ابنية وملحقاتها للراصد |
| 100,000 | 100,000 | 90,000 | 0 | 0 | 0 | 003 حفر ابار لمراقبة الاحواض الجوفية |
| 21,000 | 21,000 | 10,000 | 50,000 | 50,000 | 0 | 004 صيانة وتنظيف ابار الرصد المائي والمراقبة |
| 30,000 | 30,000 | 30,000 | 20,000 | 20,000 | 0 | 005 اعادة تأهيل محطات القياس والجريان السطحي |
| 296,000 | 291,000 | 170,000 | 148,000 | 150,000 | 0 | البرنامج / خزينة |
| 546,000 | 531,000 | 401,000 | 373,300 | 378,300 | 182,612 | مجموع البرنامج |

موازنة الفصل 2301 - وزارة المياه والري موزعة حسب البرنامج

| | |
|---|-------------------------------|
| 4115 | برنامج دعم مشاريع سلطة المياه |
| هدف البرنامج : يهدف البرنامج الى تقديم الدعم المالي لتمويل المشاريع التنموية وذات الاولوية لسلطة المياه . الهدف الإستراتيجي المرتبط بالبرنامج : تخفيض الفجوة بين الطلب عن المتاح من المياه المديرية المرتبطة بالبرنامج : مديرية الشؤون المالية الخدمات التي يقدمها البرنامج : - تنفيذ حزمة من المشاريع التنموية لسلطة المياه بمختلف مناطق المملكة والمتعلقة بالصرف الصحي وشبكات المياه . - تنفيذ المشاريع المرتبطة بالمنحة المقدمة لسلطة المياه . الكوادر العاملة بالبرنامج : ينفذ البرنامج من خلال كادر الشؤون المالية ضمن برنامج الإدارة والخدمات المساندة | |

| مؤشرات قياس أداء البرنامج | | | | | | | |
|-----------------------------------|-----------|---------------------|-----------------------|----------------------|------------------|--------|-------|
| مؤشر قياس الأداء | سنة لاساس | القيمة الفعلية 2010 | القيمة المستهدفة 2011 | تقييم ذاتي اولي 2011 | القيمة المستهدفة | | |
| | | | | | 2012 | 2013 | 2014 |
| 1 | 2008 | 57.665 | 21.273 | 16.180 | 14.730 | 12.200 | 5.500 |
| حجم الدعم المقدم / بالمليون دينار | | | | | | | |

| مخصصات برنامج دعم مشاريع سلطة المياه حسب الانشطة والمشاريع (بالدينار) | | | | | | |
|---|------------|------------|------------------|------------|-------------|-------------|
| الأنشطة و المشاريع | فعلي 2010 | مقدر 2011 | إعادة تقدير 2011 | مقدر 2012 | تأشيري 2013 | تأشيري 2014 |
| التنفقات الجارية | 0 | 0 | 0 | 0 | 0 | 0 |
| التنفقات الراسمالية | 17,172,952 | 16,180,000 | 16,180,000 | 10,055,000 | 10,200,000 | 5,500,000 |
| 002 مشاريع المياه في مناطق جيوب الفقر بما فيها مشروع تحديث شبكة مياه بلدة سوف | 1,949,536 | 1,380,000 | 1,380,000 | 850,000 | 500,000 | 500,000 |
| 003 مشاريع سلطة المياه / المنحة الامريكية (Local Currency) | 3,800,000 | 2,700,000 | 2,700,000 | 2,550,000 | 3,000,000 | 3,000,000 |
| 004 مشروع صرف صحي جنوب عمان/تنموية | 1,500,000 | 0 | 0 | 0 | 0 | 0 |
| 005 مشروع صرف صحي قرى غرب جرش/تنموية | 3,000,000 | 2,100,000 | 2,100,000 | 1,275,000 | 0 | 0 |
| 007 مشروع صرف صحي المزار / مونة / العذناية / تنموية | 5,000,000 | 8,550,000 | 8,550,000 | 5,100,000 | 6,700,000 | 2,000,000 |
| 008 مشروع خدمة المناطق الاقتصادية التنموية | 1,923,416 | 1,350,000 | 1,350,000 | 280,000 | 0 | 0 |
| 009 مشاريع الصرف الصحي في لواء الكوره / تنموية | 0 | 100,000 | 100,000 | 0 | 0 | 0 |
| البرنامج / خزينة | 17,172,952 | 16,180,000 | 16,180,000 | 10,055,000 | 10,200,000 | 5,500,000 |
| مجموع البرنامج | 17,172,952 | 16,180,000 | 16,180,000 | 10,055,000 | 10,200,000 | 5,500,000 |

الفصل : 2301 وزارة المياه والري

الرؤية : موارد مائية مستدامة لتحقيق الأمن المائي الوطني خدمة لأهداف التنمية الشاملة

الرسالة : تنمية وتطوير وحماية المصادر المائية وتحديث الأنظمة المعلوماتية وتطوير التشريعات والانتظمة الخاصة بقطاع المياه ووضع الاستراتيجيات والبرامج المتعلقة بتنفيذ السياسات المائية وتأمين التمويل اللازم لمشاريع المياه ومتابعة تنفيذها والحفاظ على حقوق الاردن المائية المشتركة وتحديث خطط وبرامج التطوير المؤسسي والتدريب والتوعية المائية وإدارة الطلب على المياه

الاطار القانوني : النظام رقم 54 لسنة 1992

الخطة الاستراتيجية للوزارة / الدائرة :

تاريخ آخر تحديث للخطة : 2011

الفترة الزمنية التي تغطيها الخطة : 2012-2014

سنة الاعداد : 2009

| الأهداف الإستراتيجية للوزارة / الدائرة و مؤشرات قياس الاداء | | | | | | | | | | |
|---|--------|--------|-----------------|------------------|----------------|---------------|------------|---|--|-------|
| القيمة المستهدفة | | | تقييم ذاتي اولي | القيمة المستهدفة | القيمة الفعلية | القيمة الأساس | | مؤشر قياس الأداء | الهدف الإستراتيجي | |
| | | | | | | القيمة | سنة الأساس | | | |
| 2014 | 2013 | 2012 | 2011 | 2011 | 2010 | القيمة | الأساس | | | |
| 52% | 51% | 49% | 47% | 48% | 46% | 45% | 2009 | نسبة مصادر المياه المحمية(70%) تخص حماية كمية و30% تخص حماية النوعية) | 1 - زيادة كمية مصادر المياه المحمية | |
| 30% | 30% | 59% | 60.3% | 60% | 61% | 62% | 2009 | نسبة زيادة الطلب عن المتاح للتزويد | 2 - تخفيض الفجوة بين الطلب والمتاح من المياه | |
| البرامج التي تحقق الأهداف الاستراتيجية ومؤشرات قياس الاداء | | | | | | | | | | |
| القيمة المستهدفة | | | تقييم ذاتي اولي | القيمة المستهدفة | القيمة الفعلية | القيمة الأساس | | مؤشر قياس الأداء | البرنامج | الهدف |
| | | | | | | القيمة | سنة الأساس | | | |
| 2014 | 2013 | 2012 | 2011 | 2011 | 2010 | القيمة | الأساس | | | |
| 255 | 253 | 250 | 245 | 260 | 120 | 100 | 2006 | عدد حملات التوعية والمطبوعات والبرامج الدعائية لمختلف شرائح المجتمع | 4101 الادارة والخدمات المساندة | 1 |
| 35% | 34% | 33% | 32% | 32% | 31% | 30% | 2009 | نسبة مصادر المياه المحمية من التلوث الى نسبة المياه الملوثة | 4105 مصادر المياه | 1 |
| 1100 | 1137 | 922 | 907 | 907 | 892 | 883 | 2009 | كميات المياه المتاحة للتزويد (الحد الامن للتزويد) مليون م3 | | 2 |
| 40% | 42% | 43.6% | 45% | 45.5% | 48% | 49% | 2009 | نسبة استنزاف المياه الجوفية المتجددة من استخراج الحد الامن للاحواض | 4110 تطوير وتحسين شبكة الرصد المائي | 1 |
| 5.500 | 12.200 | 14.730 | 16.180 | 16.180 | 21.273 | 57.665 | 2008 | حجم الدعم المقدم / بالمليون دينار | 4115 دعم مشاريع سلطة المياه | 1 |

| مخصصات البرامج | | | | | | | | | |
|----------------|----------|----------|----------|----------|----------|------------------|--------------------------------|--|-------|
| تأشيري | | مقدر | مقدر | مقدر | مقدر | فعلي | البرامج | | الهدف |
| | | | | | | | | | |
| 2014 | 2013 | 2012 | 2011 | 2011 | 2010 | 2010 | | | |
| 1021000 | 984000 | 892000 | 775200 | 834000 | 628330 | جارية | الادارة والخدمات المساندة | | 1 |
| 210000 | 215000 | 200000 | 56000 | 79200 | 288921 | رأسمالية | | | |
| 1231000 | 1199000 | 1092000 | 831200 | 913200 | 917251 | المجموع | | | |
| 504000 | 494000 | 486000 | 487500 | 544700 | 510166 | جارية | مصادر المياه | | 4105 |
| 5826000 | 9546000 | 27334000 | 48376000 | 48383000 | 53201113 | رأسمالية | | | |
| 6330000 | 10040000 | 27820000 | 48863500 | 48927700 | 53711279 | المجموع | | | |
| 250000 | 240000 | 231000 | 225300 | 228300 | 182612 | جارية | تطوير وتحسين شبكة الرصد المائي | | 2 |
| 296000 | 291000 | 170000 | 148000 | 150000 | 0 | رأسمالية | | | |
| 546000 | 531000 | 401000 | 373300 | 378300 | 182612 | المجموع | | | |
| 0 | 0 | 0 | 0 | 0 | 0 | جارية | دعم مشاريع سلطة المياه | | 4115 |
| 5500000 | 10200000 | 10055000 | 16180000 | 16180000 | 17172952 | رأسمالية | | | |
| 5500000 | 10200000 | 10055000 | 16180000 | 16180000 | 17172952 | المجموع | | | |
| 1775000 | 1718000 | 1609000 | 1488000 | 1607000 | 1321108 | مجموع الجارية | | | |
| 11832000 | 20252000 | 37759000 | 64760000 | 64792200 | 70662986 | مجموع الرأسمالية | | | |
| 13607000 | 21970000 | 39368000 | 66248000 | 66399200 | 71984094 | مجموع الفصل | | | |

مخصصات الأنشطة الجارية حسب البرنامج

| تأشير 2014 | تأشير 2013 | مقدر 2012 | اعادة تقدير 2011 | مقدر 2011 | فعلي 2010 | الأنشطة | البرنامج |
|---------------|---------------|--------------|---------------------|--------------|--------------|----------------------------|----------|
| 1021000 | 984000 | 892000 | 775200 | 834000 | 628330 | الخدمات الإدارية والمساندة | 601 4101 |
| 1021000 | 984000 | 892000 | 775200 | 834000 | 628330 | مجموع البرنامج | |
| 504000 | 494000 | 486000 | 487500 | 544700 | 510166 | مصادر المياه | 601 4105 |
| 504000 | 494000 | 486000 | 487500 | 544700 | 510166 | مجموع البرنامج | |
| 250000 | 240000 | 231000 | 225300 | 228300 | 182612 | تحسين شبكة الرصد المائي | 601 4110 |
| 250000 | 240000 | 231000 | 225300 | 228300 | 182612 | مجموع البرنامج | |
| 1775000 | 1718000 | 1609000 | 1488000 | 1607000 | 1321108 | المجموع | |

مخصصات المشاريع الرأسمالية حسب البرنامج

| تأشير 2014 | تأشير 2013 | مقدر 2012 | اعادة تقدير 2011 | مقدر 2011 | فعلي 2010 | المشاريع | البرنامج |
|---------------|---------------|--------------|---------------------|--------------|--------------|---|----------|
| 110000 | 115000 | 120000 | 56000 | 79200 | 94427 | مشروع الإدارة | 001 4101 |
| 100000 | 100000 | 80000 | 0 | 0 | 194494 | مشروع ادارة الطلب على المياه | 002 |
| 210000 | 215000 | 200000 | 56000 | 79200 | 288921 | مجموع البرنامج | |
| 6000 | 6000 | 6000 | 7000 | 9000 | 1064 | مشروع ادارة برنامج مصادر المياه | 001 4105 |
| 300000 | 300000 | 287000 | 145000 | 150000 | 52819 | دراسة مصادر المياه - دراسات متنوعة | 003 |
| 0 | 3720000 | 22690000 | 42165000 | 42165000 | 50250000 | جر مياه الديسي | 004 |
| 400000 | 400000 | 300000 | 400000 | 400000 | 453063 | دراسة استكشاف الطبقات العميقة | 005 |
| 200000 | 200000 | 150000 | 200000 | 200000 | 62305 | دراسة الحصاد المائي | 006 |
| 4000000 | 4000000 | 2400000 | 4000000 | 4000000 | 1300000 | قناة البحرين | 007 |
| 500000 | 500000 | 400000 | 450000 | 450000 | 381862 | دراسة أتمتة شبكة الرصد المائي | 008 |
| 300000 | 300000 | 250000 | 600000 | 600000 | 700000 | خطة متكاملة لتكنولوجيا المعلومات | 009 |
| 50000 | 50000 | 51000 | 24000 | 24000 | 0 | إدارة مصادر المياه الجوفية | 012 |
| 70000 | 70000 | 70000 | 25000 | 25000 | 0 | الاستشعار عن بعد لإدارة مصادر المياه | 013 |
| 0 | 0 | 730000 | 360000 | 360000 | 0 | تحضير الاتفاقية المالية والقانونية (EWGB) | 014 |
| 5826000 | 9546000 | 27334000 | 48376000 | 48383000 | 53201113 | مجموع البرنامج | |
| 125000 | 120000 | 20000 | 78000 | 80000 | 0 | مشروع ادارة برنامج تطوير وتحسين شبكة الرصد المائي | 001 4110 |
| 20000 | 20000 | 20000 | 0 | 0 | 0 | انشاء ابنية وملحقاتها للراصدین | 002 |
| 100000 | 100000 | 90000 | 0 | 0 | 0 | حفر ابار لمراقبة الاحواض الجوفية | 003 |
| 21000 | 21000 | 10000 | 50000 | 50000 | 0 | صيانة وتنظيف ابار الرصد المائي والمراقبة | 004 |
| 30000 | 30000 | 30000 | 20000 | 20000 | 0 | اعادة تأهيل محطات القياس والجريان السطحي | 005 |
| 296000 | 291000 | 170000 | 148000 | 150000 | 0 | مجموع البرنامج | |
| 500000 | 500000 | 850000 | 1380000 | 1380000 | 1949536 | مشاريع المياه في مناطق جيوب الفقر بما فيها مشروع تحديث شبكة مياه بلدة سوف | 002 4115 |
| 3000000 | 3000000 | 2550000 | 2700000 | 2700000 | 3800000 | مشاريع سلطة المياه / المنحة الامريكية (Local Currency) | 003 |
| 0 | 0 | 0 | 0 | 0 | 1500000 | مشروع صرف صحي جنوب عمان/تنموية | 004 |
| 0 | 0 | 1275000 | 2100000 | 2100000 | 3000000 | مشروع صرف صحي قرى غرب جرش/تنموية | 005 |
| 2000000 | 6700000 | 5100000 | 8550000 | 8550000 | 5000000 | مشروع صرف صحي المزار / موة / العذانية / تنموية | 007 |
| 0 | 0 | 280000 | 1350000 | 1350000 | 1923416 | مشروع خدمة المناطق الاقتصادية التنموية | 008 |
| 0 | 0 | 0 | 100000 | 100000 | 0 | مشاريع الصرف الصحي في لواء الكوره / تنموية | 009 |
| 5500000 | 10200000 | 10055000 | 16180000 | 16180000 | 17172952 | مجموع البرنامج | |
| 11832000 | 20252000 | 37759000 | 64760000 | 64792200 | 70662986 | المجموع | |

الخلاصة الإجمالية للنفقات الجارية للسنوات 2010 - 2014

(بالدينار)

الفصل : 2301 وزارة المياه والري

| المجموعة | المادة | الوصف | فعلية 2010 | مقدر 2011 | اعادة تقدير 2011 | مقدر 2012 | تأشيرى 2013 | تأشيرى 2014 |
|----------|--------|---|---------------|--------------|---------------------|--------------|----------------|----------------|
| 21 | | تعويضات العاملين | | | | | | |
| 2111 | | الرواتب والأجور والعلوات | | | | | | |
| | 101 | الموظفون المصنفون | 111819 | 122000 | 107000 | 111000 | 114000 | 116000 |
| | 102 | الموظفون غير المصنفين | 95747 | 116000 | 101000 | 120000 | 136000 | 140000 |
| | 103 | الموظفون بعقود | 28660 | 34000 | 25000 | 57000 | 68000 | 69000 |
| | 105 | علاوة غلاء المعيشة الشخصية | 220615 | 287700 | 254000 | 280000 | 303000 | 312000 |
| | 106 | علاوة غلاء المعيشة العائلية | 19914 | 23000 | 21000 | 26000 | 29000 | 32000 |
| | 107 | العلاوة الأساسية | 66198 | 75000 | 67000 | 74000 | 80000 | 83000 |
| | 110 | علاوة العمل الإضافي | 96236 | 104000 | 104000 | 108000 | 118000 | 122000 |
| | 111 | العلاوة الإضافية | 83406 | 106000 | 87000 | 112000 | 115000 | 120000 |
| | 112 | علوات اخرى | 600 | 600 | 600 | 600 | 600 | 600 |
| | 113 | علاوة النقل | 16068 | 20000 | 16400 | 17400 | 18400 | 18400 |
| | 114 | بدل تنقلات | 10111 | 10000 | 10000 | 11000 | 12000 | 12000 |
| | 115 | علاوة الميدان | 1908 | 10000 | 7000 | 8000 | 9000 | 9000 |
| | 116 | مكافآت الموظفين | 54717 | 75400 | 74000 | 80000 | 80000 | 80000 |
| | | المجموع | 805999 | 983700 | 874000 | 1005000 | 1083000 | 1114000 |
| 2121 | | مساهمات الضمان الاجتماعي | | | | | | |
| | 301 | الضمان الاجتماعي | 32846 | 45300 | 36000 | 48000 | 55000 | 57000 |
| | | المجموع | 32846 | 45300 | 36000 | 48000 | 55000 | 57000 |
| 22 | | استخدام السلع والخدمات | | | | | | |
| 2211 | | استخدام السلع و الخدمات | | | | | | |
| | 201 | الاجارات | 14500 | 16000 | 16000 | 16000 | 16000 | 16000 |
| | 202 | الهاتف والتلكس والبرق والبريد | 24640 | 20000 | 20000 | 22000 | 22000 | 23000 |
| | 204 | الكهرباء | 40000 | 36000 | 36000 | 55000 | 65000 | 70000 |
| | 205 | المحروقات | 41000 | 36000 | 36000 | 50000 | 60000 | 65000 |
| | 206 | صيانة الآلات والأثاث ولوازمها | 8850 | 12000 | 12000 | 14000 | 15000 | 15000 |
| | 207 | صيانة السيارات والآليات ولوازمها | 19602 | 22000 | 22000 | 24000 | 25000 | 25000 |
| | 208 | صيانة وإصلاحات الأبنية ولوازمها | 14493 | 22000 | 22000 | 22000 | 22000 | 23000 |
| | 209 | قرطاسية مختلفة ومطبوعات و لوازم مكتبية | 12408 | 20000 | 20000 | 20000 | 21000 | 23000 |
| | 210 | مواد وخامات - إعاشة،أبسة،أدوية،أفلام،الخ... | 1430 | 1000 | 1000 | 1000 | 1000 | 1000 |
| | 211 | التنظيفات ولوازمها - منها عقود التنظيفات | 30266 | 30000 | 30000 | 34000 | 35000 | 36000 |
| | 212 | التأمين | 13763 | 8000 | 8000 | 8000 | 8000 | 10000 |
| | 213 | السفر في المهمات الرسمية | 18814 | 25000 | 25000 | 25000 | 26000 | 30000 |
| | 214 | مصروفات سلع وخدمات اخرى | 236205 | 315000 | 315000 | 250000 | 250000 | 252000 |
| | | المجموع | 475971 | 563000 | 563000 | 541000 | 565000 | 589000 |
| 28 | | نفقات أخرى | | | | | | |
| 2821 | | نفقات اخرى جارية | | | | | | |
| | 303 | البعثات العلمية والدورات التدريبية | 4922 | 5000 | 5000 | 5000 | 5000 | 5000 |
| | 305 | مكافآت لغير الموظفين | 1370 | 10000 | 10000 | 10000 | 10000 | 10000 |
| | | المجموع | 6292 | 15000 | 15000 | 15000 | 15000 | 15000 |
| | | مجموع الفصل | 1321108 | 1607000 | 1488000 | 1609000 | 1718000 | 1775000 |

| | | | | | | الادارة والخدمات المساندة | 4101 | البرنامج |
|-----------------|-----------------|--------------|---------------------|--------------|--------------|--|------------------|----------|
| | | | | | | الخدمات الإدارية والمساندة | 601 | النشاط |
| تأشيرتي 2014 | تأشيرتي 2013 | مقدر 2012 | اعادة تقدير 2011 | مقدر 2011 | فعلي 2010 | الوصف | المادة/ البند | المجموعة |
| | | | | | | تعويضات العاملين | | 21 |
| | | | | | | الرواتب والأجور والعلوات | | 2111 |
| 50000 | 49000 | 48000 | 45000 | 45000 | 40102 | الموظفون المصنفون | 101 | |
| 83000 | 81000 | 67000 | 50000 | 60000 | 42599 | الموظفون غير المصنفين | 102 | |
| 50000 | 50000 | 39000 | 15000 | 24000 | 19334 | الموظفون بعقود | 103 | |
| 162000 | 158000 | 140000 | 115900 | 135900 | 89165 | علاوة غلاء المعيشة الشخصية | 105 | |
| 16000 | 15000 | 12000 | 9000 | 10000 | 6568 | علاوة غلاء المعيشة العائلية | 106 | |
| 43000 | 42000 | 38000 | 32000 | 35000 | 27247 | العلاوة الاساسية | 107 | |
| 62000 | 60000 | 52000 | 45000 | 45000 | 37525 | علاوة العمل الاضافي | 110 | |
| 56000 | 54000 | 53000 | 29000 | 34000 | 21635 | العلاوة الاضافية | 111 | |
| 600 | 600 | 600 | 600 | 600 | 500 | علاوات اخرى | 112 | |
| 18400 | 18400 | 17400 | 16400 | 20000 | 16068 | علاوة النقل | 113 | |
| 12000 | 12000 | 11000 | 10000 | 10000 | 10111 | بدل تنقلات | 114 | |
| 80000 | 80000 | 80000 | 74000 | 75400 | 54717 | مكافآت الموظفين | 116 | |
| 633000 | 620000 | 558000 | 441900 | 494900 | 365571 | المجموع | | |
| | | | | | | مساهمات الضمان الاجتماعي | | 2121 |
| 36000 | 35000 | 28000 | 15300 | 21100 | 11904 | الضمان الاجتماعي | 301 | |
| 36000 | 35000 | 28000 | 15300 | 21100 | 11904 | المجموع | | |
| | | | | | | استخدام السلع والخدمات | | 22 |
| | | | | | | استخدام السلع والخدمات | | 2211 |
| 16000 | 16000 | 16000 | 16000 | 16000 | 14500 | الاجارات | 201 | |
| 23000 | 22000 | 22000 | 20000 | 20000 | 24640 | الهاتف والتلكس والبرق والبريد | 202 | |
| 70000 | 65000 | 55000 | 36000 | 36000 | 40000 | الكهرباء | 204 | |
| 65000 | 60000 | 50000 | 36000 | 36000 | 41000 | المحروقات | 205 | |
| 15000 | 14000 | 14000 | 12000 | 12000 | 6949 | صيانة الآلات والاثاث ولوازمها | 206 | |
| 25000 | 25000 | 24000 | 22000 | 22000 | 19602 | صيانة السيارات والاليات ولوازمها | 207 | |
| 23000 | 22000 | 22000 | 22000 | 22000 | 14493 | صيانة وإصلاحات الابنية ولوازمها | 208 | |
| 23000 | 21000 | 20000 | 20000 | 20000 | 9992 | قرطاسية مختلفة ومطبوعات و لوازم مكتبية | 209 | |
| 1000 | 1000 | 1000 | 1000 | 1000 | 1430 | مواد وخامات - إعاشة،البسة،أدوية،أفلام،الخ... | 210 | |
| 36000 | 35000 | 34000 | 30000 | 30000 | 30266 | التنظيفات ولوازمها - منها عقود التنظيفات | 211 | |
| 10000 | 8000 | 8000 | 8000 | 8000 | 13763 | التأمين | 212 | |
| 8000 | 5000 | 5000 | 5000 | 5000 | 4801 | السفر في المهمات الرسمية | 213 | |
| 22000 | 20000 | 20000 | 75000 | 75000 | 23127 | مصروفات سلع وخدمات اخرى | 214 | |
| 17000 | 15000 | 15000 | 15000 | 15000 | 17203 | حملات توعية و إعلانات | 047 | |
| 0 | 0 | 0 | 50000 | 50000 | 0 | رسوم ورخص | 084 | |
| 5000 | 5000 | 5000 | 10000 | 10000 | 5924 | متفرقة | 999 | |
| 337000 | 314000 | 291000 | 303000 | 303000 | 244563 | المجموع | | |
| | | | | | | نفقات أخرى | | 28 |
| | | | | | | نفقات اخرى جارية | | 2821 |
| 5000 | 5000 | 5000 | 5000 | 5000 | 4922 | البعثات العلمية والدورات التدريبية | 303 | |
| 10000 | 10000 | 10000 | 10000 | 10000 | 1370 | مكافآت لغير الموظفين | 305 | |
| 15000 | 15000 | 15000 | 15000 | 15000 | 6292 | المجموع | | |
| 1021000 | 984000 | 892000 | 775200 | 834000 | 628330 | مجموع النشاط | | |
| 1021000 | 984000 | 892000 | 775200 | 834000 | 628330 | مجموع البرنامج | | |

| | | | | | | مصادر المياه | 4105 | البرنامج |
|----------------|----------------|--------------|---------------------|--------------|--------------|--|-------------------|----------|
| | | | | | | مصادر المياه | 601 | النشاط |
| تأشيرى 2014 | تأشيرى 2013 | مقدر 2012 | اعادة تقدير 2011 | مقدر 2011 | فعلى 2010 | الوصف | المادة / البند | المجموعة |
| | | | | | | تعويضات العاملين | | 21 |
| | | | | | | الرواتب والأجور والعلوات | | 2111 |
| 38000 | 37000 | 36000 | 35000 | 50000 | 47944 | الموظفون المصنفون | 101 | |
| 23000 | 22000 | 21000 | 20000 | 25000 | 26142 | الموظفون غير المصنفين | 102 | |
| 19000 | 18000 | 18000 | 10000 | 10000 | 9326 | الموظفون بقرود | 103 | |
| 58000 | 56000 | 54000 | 53500 | 67200 | 70346 | علاوة غلاء المعيشة الشخصية | 105 | |
| 5000 | 4000 | 4000 | 4000 | 5000 | 5347 | علاوة غلاء المعيشة العائلية | 106 | |
| 22000 | 21000 | 20000 | 19000 | 24000 | 25271 | العلاوة الاساسية | 107 | |
| 29000 | 28000 | 27000 | 31000 | 31000 | 33217 | علاوة العمل الاضافي | 110 | |
| 60000 | 58000 | 56000 | 56000 | 70000 | 60922 | العلاوة الاضافية | 111 | |
| 0 | 0 | 0 | 0 | 0 | 100 | علاوات اخرى | 112 | |
| 254000 | 244000 | 236000 | 228500 | 282200 | 278615 | المجموع | | |
| | | | | | | مساهمات الضمان الاجتماعي | | 2121 |
| 10000 | 10000 | 10000 | 9000 | 12500 | 9946 | الضمان الاجتماعي | 301 | |
| 10000 | 10000 | 10000 | 9000 | 12500 | 9946 | المجموع | | |
| | | | | | | استخدام السلع والخدمات | | 22 |
| | | | | | | استخدام السلع والخدمات | | 2211 |
| 0 | 0 | 0 | 0 | 0 | 1901 | صيانة الآلات والاثاث ولوازمها | 206 | |
| 0 | 0 | 0 | 0 | 0 | 2416 | قرطاسية مختلفة ومطبوعات و لوازم مكتبية | 209 | |
| 10000 | 10000 | 10000 | 10000 | 10000 | 4210 | السفر في المهمات الرسمية | 213 | |
| 230000 | 230000 | 230000 | 240000 | 240000 | 213078 | مصروفات سلع وخدمات اخرى | 214 | |
| 200000 | 200000 | 200000 | 200000 | 200000 | 200000 | عقود خدمات واامن وحراسة | 013 | |
| 30000 | 30000 | 30000 | 40000 | 40000 | 13078 | حقوق اشتراكات | 078 | |
| 240000 | 240000 | 240000 | 250000 | 250000 | 221605 | المجموع | | |
| 504000 | 494000 | 486000 | 487500 | 544700 | 510166 | مجموع النشاط | | |
| 504000 | 494000 | 486000 | 487500 | 544700 | 510166 | مجموع البرنامج | | |
| | | | | | | تطوير وتحسين شبكة الرصد المائي | 4110 | البرنامج |
| | | | | | | تحسين شبكة الرصد المائي | 601 | النشاط |
| تأشيرى 2014 | تأشيرى 2013 | مقدر 2012 | اعادة تقدير 2011 | مقدر 2011 | فعلى 2010 | الوصف | المادة / البند | المجموعة |
| | | | | | | تعويضات العاملين | | 21 |
| | | | | | | الرواتب والأجور والعلوات | | 2111 |
| 28000 | 28000 | 27000 | 27000 | 27000 | 23773 | الموظفون المصنفون | 101 | |
| 34000 | 33000 | 32000 | 31000 | 31000 | 27006 | الموظفون غير المصنفين | 102 | |
| 92000 | 89000 | 86000 | 84600 | 84600 | 61104 | علاوة غلاء المعيشة الشخصية | 105 | |
| 11000 | 10000 | 10000 | 8000 | 8000 | 7999 | علاوة غلاء المعيشة العائلية | 106 | |
| 18000 | 17000 | 16000 | 16000 | 16000 | 13680 | العلاوة الاساسية | 107 | |
| 31000 | 30000 | 29000 | 28000 | 28000 | 25494 | علاوة العمل الاضافي | 110 | |
| 4000 | 3000 | 3000 | 2000 | 2000 | 849 | العلاوة الاضافية | 111 | |
| 9000 | 9000 | 8000 | 7000 | 10000 | 1908 | علاوة الميدان | 115 | |
| 227000 | 219000 | 211000 | 203600 | 206600 | 161813 | المجموع | | |
| | | | | | | مساهمات الضمان الاجتماعي | | 2121 |
| 11000 | 10000 | 10000 | 11700 | 11700 | 10996 | الضمان الاجتماعي | 301 | |
| 11000 | 10000 | 10000 | 11700 | 11700 | 10996 | المجموع | | |
| | | | | | | استخدام السلع والخدمات | | 22 |
| | | | | | | استخدام السلع والخدمات | | 2211 |
| 12000 | 11000 | 10000 | 10000 | 10000 | 9803 | السفر في المهمات الرسمية | 213 | |
| 12000 | 11000 | 10000 | 10000 | 10000 | 9803 | المجموع | | |
| 250000 | 240000 | 231000 | 225300 | 228300 | 182612 | مجموع النشاط | | |
| 250000 | 240000 | 231000 | 225300 | 228300 | 182612 | مجموع البرنامج | | |
| 1775000 | 1718000 | 1609000 | 1488000 | 1607000 | 1321108 | مجموع الفصل | | |

الخلاصة الإجمالية للنفقات الرأسمالية للسنوات 2010 - 2014

(بالدينار)

الفصل : 2301 وزارة المياه والري

| تأشيرتي 2014 | تأشيرتي 2013 | مقدر 2012 | اعادة تقدير 2011 | مقدر 2011 | فعلي 2010 | الوصف | المادة | المجموعة |
|-----------------|-----------------|--------------|---------------------|--------------|--------------|-------------------------------------|--------|----------|
| | | | | | | التفقات | | |
| | | | | | | استخدام السلع والخدمات | | 22 |
| | | | | | | استخدام السلع والخدمات | | 2211 |
| 66000 | 71000 | 65000 | 92000 | 105000 | 79314 | صيانة واصلاحات المباني والمرافق | 510 | |
| 75000 | 75000 | 15172000 | 38345000 | 38345000 | 46344494 | نفقات ادامة و تشغيل | 512 | |
| 141000 | 146000 | 15237000 | 38437000 | 38450000 | 46423808 | المجموع | | |
| | | | | | | الدعم / المنح | | 26 |
| | | | | | | الدعم لوحدات حكومية عامة / رأسمالية | | 2632 |
| 5500000 | 12200000 | 14730000 | 16180000 | 16180000 | 21272952 | الدعم لوحدات حكومية عامة / رأسمالية | 509 | |
| 5500000 | 12200000 | 14730000 | 16180000 | 16180000 | 21272952 | المجموع | | |
| | | | | | | نفقات أخرى | | 28 |
| | | | | | | نفقات اخرى رأسمالية | | 2822 |
| 5855000 | 7575000 | 7598000 | 10029000 | 10034000 | 2950049 | دراسات وابحاث واستشارات | 504 | |
| 5855000 | 7575000 | 7598000 | 10029000 | 10034000 | 2950049 | المجموع | | |
| | | | | | | اصول ثابتة | | |
| | | | | | | اصول غير مالية | | 31 |
| | | | | | | مباني و انشاءات | | 3111 |
| 170000 | 170000 | 140000 | 0 | 0 | 0 | اشغال و انشاءات | 508 | |
| 170000 | 170000 | 140000 | 0 | 0 | 0 | المجموع | | |
| | | | | | | أجهزة و البات ومعدات | | 3112 |
| 38000 | 33000 | 36000 | 48000 | 53000 | 15113 | معدات وآلات وأجهزة | 505 | |
| 100000 | 100000 | 0 | 50000 | 50000 | 0 | مركبات واليات | 506 | |
| 138000 | 133000 | 36000 | 98000 | 103000 | 15113 | المجموع | | |
| | | | | | | اصول ثابتة اخرى | | 3113 |
| 20000 | 20000 | 10000 | 2000 | 9200 | 0 | تجهيز وتاثيث | 511 | |
| 20000 | 20000 | 10000 | 2000 | 9200 | 0 | المجموع | | |
| | | | | | | مخزونات | | 3122 |
| 8000 | 8000 | 8000 | 14000 | 16000 | 1064 | مواد ولوازم | 503 | |
| 8000 | 8000 | 8000 | 14000 | 16000 | 1064 | المجموع | | |
| 11832000 | 20252000 | 37759000 | 64760000 | 64792200 | 70662986 | مجموع الفصل | | |

النفقات الرأسمالية حسب البرنامج والمشاريع للسنوات 2010 - 2014

(بالدينار)

الفصل : 2301 وزارة المياه والري

البرنامج : 4101 الإدارة والخدمات المساندة

المشروع : 001 مشروع الإدارة

مصدر التمويل : 102001 رأسمالية - خزينة

| المجموعة | المادة / البند | الوصف | فعلي 2010 | مقدر 2011 | اعادة تقدير 2011 | مقدر 2012 | تأشيري 2013 | تأشيري 2014 |
|----------|----------------|---------------------------------|-----------|-----------|------------------|-----------|-------------|-------------|
| 22 | | استخدام السلع والخدمات | | | | | | |
| 2211 | | استخدام السلع والخدمات | | | | | | |
| 510 | | صيانة واصلاحات المباني والمرافق | 79314 | 35000 | 22000 | 25000 | 20000 | 15000 |
| 009 | | تحديث واصلاحات ابنية مختلفة | 79314 | 35000 | 22000 | 25000 | 20000 | 15000 |
| | | مجموع المادة | | | | | | |
| 512 | | نفقات ادامة وتشغيل | | | | | | |
| 008 | | مصاريف التدريب والتاهيل | 0 | 5000 | 5000 | 7000 | 10000 | 10000 |
| 011 | | مصاريف بناء القدرات | 0 | 0 | 0 | 60000 | 50000 | 50000 |
| | | مجموع المادة | 0 | 5000 | 5000 | 67000 | 60000 | 60000 |
| 31 | | اصول غير مالية | | | | | | |
| 3112 | | أجهزة واليات ومعدات | | | | | | |
| 505 | | معدات وآلات وأجهزة | | | | | | |
| 003 | | أجهزة ومعدات مكتبية | 0 | 5000 | 4000 | 5000 | 5000 | 5000 |
| 006 | | أجهزة ومعدات السلامة العامة | 0 | 5000 | 3000 | 3000 | 3000 | 3000 |
| 999 | | معدات والآلات وأجهزة ومتفرقة | 15113 | 20000 | 20000 | 10000 | 7000 | 7000 |
| | | مجموع المادة | 15113 | 30000 | 27000 | 18000 | 15000 | 15000 |
| 3113 | | اصول ثابتة اخرى | | | | | | |
| 511 | | تجهيز وتاثيث | | | | | | |
| 999 | | متفرقة | 0 | 9200 | 2000 | 10000 | 20000 | 20000 |
| | | مجموع المادة | 0 | 9200 | 2000 | 10000 | 20000 | 20000 |
| | | مجموع المشروع / خزينة | 94427 | 79200 | 56000 | 120000 | 115000 | 110000 |

المشروع : 002 مشروع ادارة الطلب على المياه

مصدر التمويل : 102001 رأسمالية - خزينة

| المجموعة | المادة / البند | الوصف | فعلي 2010 | مقدر 2011 | اعادة تقدير 2011 | مقدر 2012 | تأشيري 2013 | تأشيري 2014 |
|----------|----------------|-----------------------------|-----------|-----------|------------------|-----------|-------------|-------------|
| 22 | | استخدام السلع والخدمات | | | | | | |
| 2211 | | استخدام السلع والخدمات | | | | | | |
| 512 | | نفقات ادامة وتشغيل | | | | | | |
| 017 | | ترويج واعلان وتوعيه | 194494 | 0 | 0 | 15000 | 15000 | 15000 |
| | | مجموع المادة | 194494 | 0 | 0 | 15000 | 15000 | 15000 |
| 28 | | نفقات اخرى | | | | | | |
| 2822 | | نفقات اخرى رأسمالية | | | | | | |
| 504 | | دراسات وأبحاث واستشارات | | | | | | |
| 010 | | دراسات المياه والسدود والري | 0 | 0 | 0 | 35000 | 35000 | 35000 |
| | | مجموع المادة | 0 | 0 | 0 | 35000 | 35000 | 35000 |
| 31 | | اصول غير مالية | | | | | | |
| 3111 | | مباني وانشاءات | | | | | | |
| 508 | | أشغال وانشاءات | | | | | | |
| 999 | | متفرقة | 0 | 0 | 0 | 30000 | 50000 | 50000 |
| | | مجموع المادة | 0 | 0 | 0 | 30000 | 50000 | 50000 |
| | | مجموع المشروع / خزينة | 194494 | 0 | 0 | 80000 | 100000 | 100000 |
| | | مجموع البرنامج | 288921 | 79200 | 56000 | 200000 | 215000 | 210000 |

النفقات الرأسمالية حسب البرنامج والمشاريع للسنوات 2010 - 2014

(بالدينار)

الفصل : 2301 وزارة المياه والري

| البرنامج : 4105 مصادر المياه | | | | | | | |
|--|----------------|-------------------------------------|-----------|-----------|-----------|-------------|-------------|
| المشروع : 001 مشروع ادارة برنامج مصادر المياه | | | | | | | |
| مصدر التمويل : 102001 رأسمالية - خزينة | | | | | | | |
| المجموعة | المادة / البند | الوصف | فعلي 2010 | مقدر 2011 | مقدر 2012 | تأشيري 2013 | تأشيري 2014 |
| 31 | | اصول غير مالية | | | | | |
| 3112 | | أجهزة و النيات ومعدات | | | | | |
| 505 | | معدات وآلات وأجهزة | | | | | |
| 001 | | أجهزة حاسوب وتوابعه | 0 | 3000 | 3000 | 3000 | 3000 |
| | | مجموع المادة | 0 | 3000 | 3000 | 3000 | 3000 |
| 3122 | | مخزونات | | | | | |
| 503 | | مواد ولوازم | | | | | |
| 999 | | مواد ولوازم متفرقة | 1064 | 6000 | 3000 | 3000 | 3000 |
| | | مجموع المادة | 1064 | 6000 | 3000 | 3000 | 3000 |
| | | مجموع المشروع / خزينة | 1064 | 9000 | 6000 | 6000 | 6000 |
| المشروع : 003 دراسة مصادر المياه - دراسات متنوعة | | | | | | | |
| مصدر التمويل : 102001 رأسمالية - خزينة | | | | | | | |
| المجموعة | المادة / البند | الوصف | فعلي 2010 | مقدر 2011 | مقدر 2012 | تأشيري 2013 | تأشيري 2014 |
| 28 | | نفقات أخرى | | | | | |
| 2822 | | نفقات اخرى رأسمالية | | | | | |
| 504 | | دراسات وأبحاث واستشارات | | | | | |
| 007 | | دراسات تطوير العمل المؤسسي | 25819 | 5000 | 14500 | 27500 | 27500 |
| 010 | | دراسات المياه والسدود والري | 11375 | 82500 | 160000 | 160000 | 160000 |
| 011 | | دراسات بينيه | 15625 | 62500 | 112500 | 112500 | 112500 |
| | | مجموع المادة | 52819 | 150000 | 287000 | 300000 | 300000 |
| | | مجموع المشروع / خزينة | 52819 | 150000 | 287000 | 300000 | 300000 |
| المشروع : 004 جر مياه الديسي | | | | | | | |
| مصدر التمويل : 102001 رأسمالية - خزينة | | | | | | | |
| المجموعة | المادة / البند | الوصف | فعلي 2010 | مقدر 2011 | مقدر 2012 | تأشيري 2013 | تأشيري 2014 |
| 22 | | استخدام السلع والخدمات | | | | | |
| 2211 | | استخدام السلع والخدمات | | | | | |
| 512 | | نفقات ادامة و تشغيل | | | | | |
| 048 | | دعم الحكومة لمشروع جر مياه الديسي | 46150000 | 38340000 | 15090000 | 0 | 0 |
| | | مجموع المادة | 46150000 | 38340000 | 15090000 | 0 | 0 |
| 26 | | الدعم / المنح | | | | | |
| 2632 | | الدعم لوحدات حكومية عامة / رأسمالية | | | | | |
| 509 | | الدعم لوحدات حكومية عامة / رأسمالية | | | | | |
| 002 | | سلطة المياه | 4100000 | 0 | 4675000 | 2000000 | 0 |
| | | مجموع المادة | 4100000 | 0 | 4675000 | 2000000 | 0 |
| 28 | | نفقات أخرى | | | | | |
| 2822 | | نفقات اخرى رأسمالية | | | | | |
| 504 | | دراسات وأبحاث واستشارات | | | | | |
| 010 | | دراسات المياه والسدود والري | 0 | 3825000 | 2925000 | 1720000 | 0 |
| | | مجموع المادة | 0 | 3825000 | 2925000 | 1720000 | 0 |
| | | مجموع المشروع / خزينة | 50250000 | 42165000 | 22690000 | 3720000 | 0 |
| المشروع : 005 دراسة استكشاف الطبقات العميقة | | | | | | | |
| مصدر التمويل : 102001 رأسمالية - خزينة | | | | | | | |
| المجموعة | المادة / البند | الوصف | فعلي 2010 | مقدر 2011 | مقدر 2012 | تأشيري 2013 | تأشيري 2014 |
| 28 | | نفقات أخرى | | | | | |
| 2822 | | نفقات اخرى رأسمالية | | | | | |
| 504 | | دراسات وأبحاث واستشارات | | | | | |
| 010 | | دراسات المياه والسدود والري | 453063 | 400000 | 300000 | 400000 | 400000 |
| | | مجموع المادة | 453063 | 400000 | 300000 | 400000 | 400000 |
| | | مجموع المشروع / خزينة | 453063 | 400000 | 300000 | 400000 | 400000 |

النفقات الرأسمالية حسب البرنامج والمشاريع للسنوات 2010 - 2014

(بالدينار)

الفصل : 2301 وزارة المياه والري

| البرنامج : 4105 مصادر المياه | | | | | | | المادة / | |
|--|-----------------|--------------|---------------------|--------------|--------------|-----------------------------|----------|----------|
| المشروع : 006 دراسة الحصاد المائي | | | | | | | البند | |
| مصدر التمويل : 102001 رأسمالية - خزينة | | | | | | | المجموعة | |
| تأشيرتي 2014 | تأشيرتي 2013 | مقدر 2012 | اعادة تقدير 2011 | مقدر 2011 | فعلي 2010 | الوصف | المادة / | المجموعة |
| | | | | | | نفقات أخرى | | 28 |
| | | | | | | نفقات أخرى رأسمالية | | 2822 |
| | | | | | | دراسات وأبحاث واستشارات | 504 | |
| 200000 | 200000 | 150000 | 200000 | 200000 | 62305 | دراسات المياه والسدود والري | 010 | |
| 200000 | 200000 | 150000 | 200000 | 200000 | 62305 | مجموع المادة | | |
| 200000 | 200000 | 150000 | 200000 | 200000 | 62305 | مجموع المشروع / خزينة | | |
| المشروع : 007 قناة البحرين | | | | | | | المادة / | |
| مصدر التمويل : 102001 رأسمالية - خزينة | | | | | | | البند | |
| تأشيرتي 2014 | تأشيرتي 2013 | مقدر 2012 | اعادة تقدير 2011 | مقدر 2011 | فعلي 2010 | الوصف | المادة / | المجموعة |
| | | | | | | نفقات أخرى | | 28 |
| | | | | | | نفقات أخرى رأسمالية | | 2822 |
| | | | | | | دراسات وأبحاث واستشارات | 504 | |
| 4000000 | 4000000 | 2400000 | 4000000 | 4000000 | 1300000 | دراسات المياه والسدود والري | 010 | |
| 4000000 | 4000000 | 2400000 | 4000000 | 4000000 | 1300000 | مجموع المادة | | |
| 4000000 | 4000000 | 2400000 | 4000000 | 4000000 | 1300000 | مجموع المشروع / خزينة | | |
| المشروع : 008 دراسة أتمتة شبكة الرصد المائي | | | | | | | المادة / | |
| مصدر التمويل : 102001 رأسمالية - خزينة | | | | | | | البند | |
| تأشيرتي 2014 | تأشيرتي 2013 | مقدر 2012 | اعادة تقدير 2011 | مقدر 2011 | فعلي 2010 | الوصف | المادة / | المجموعة |
| | | | | | | نفقات أخرى | | 28 |
| | | | | | | نفقات أخرى رأسمالية | | 2822 |
| | | | | | | دراسات وأبحاث واستشارات | 504 | |
| 500000 | 500000 | 400000 | 450000 | 450000 | 381862 | دراسات تطوير العمل المؤسسي | 007 | |
| 500000 | 500000 | 400000 | 450000 | 450000 | 381862 | مجموع المادة | | |
| 500000 | 500000 | 400000 | 450000 | 450000 | 381862 | مجموع المشروع / خزينة | | |
| المشروع : 009 خطة متكاملة لتكنولوجيا المعلومات | | | | | | | المادة / | |
| مصدر التمويل : 102001 رأسمالية - خزينة | | | | | | | البند | |
| تأشيرتي 2014 | تأشيرتي 2013 | مقدر 2012 | اعادة تقدير 2011 | مقدر 2011 | فعلي 2010 | الوصف | المادة / | المجموعة |
| | | | | | | نفقات أخرى | | 28 |
| | | | | | | نفقات أخرى رأسمالية | | 2822 |
| | | | | | | دراسات وأبحاث واستشارات | 504 | |
| 300000 | 300000 | 250000 | 600000 | 600000 | 700000 | دراسات تطوير العمل المؤسسي | 007 | |
| 300000 | 300000 | 250000 | 600000 | 600000 | 700000 | مجموع المادة | | |
| 300000 | 300000 | 250000 | 600000 | 600000 | 700000 | مجموع المشروع / خزينة | | |
| المشروع : 012 إدارة مصادر المياه الجوفية | | | | | | | المادة / | |
| مصدر التمويل : 102001 رأسمالية - خزينة | | | | | | | البند | |
| تأشيرتي 2014 | تأشيرتي 2013 | مقدر 2012 | اعادة تقدير 2011 | مقدر 2011 | فعلي 2010 | الوصف | المادة / | المجموعة |
| | | | | | | نفقات أخرى | | 28 |
| | | | | | | نفقات أخرى رأسمالية | | 2822 |
| | | | | | | دراسات وأبحاث واستشارات | 504 | |
| 50000 | 50000 | 51000 | 24000 | 24000 | 0 | دراسات المياه والسدود والري | 010 | |
| 50000 | 50000 | 51000 | 24000 | 24000 | 0 | مجموع المادة | | |
| 50000 | 50000 | 51000 | 24000 | 24000 | 0 | مجموع المشروع / خزينة | | |

النفقات الرأسمالية حسب البرنامج والمشاريع للسنوات 2010 - 2014

(بالدينار)

الفصل : 2301 وزارة المياه والري

| البرنامج : 4105 مصادر المياه | | | | | | | | |
|--|----------------|-----------------------------|-----------|-----------|------------------|-----------|-------------|-------------|
| المشروع : 013 الاستشعار عن بعد لإدارة مصادر المياه | | | | | | | | |
| مصدر التمويل : 102001 رأسمالية - خزينة | | | | | | | | |
| المجموعة | المادة / البند | الوصف | فعلي 2010 | مقدر 2011 | اعادة تقدير 2011 | مقدر 2012 | تأشيري 2013 | تأشيري 2014 |
| 28 | | نفقات أخرى | | | | | | |
| 2822 | | نفقات أخرى رأسمالية | | | | | | |
| 504 | | دراسات وأبحاث واستشارات | | | | | | |
| 036 | | دراسات مختلفة | 0 | 25000 | 25000 | 70000 | 70000 | 70000 |
| | | مجموع المادة | 0 | 25000 | 25000 | 70000 | 70000 | 70000 |
| | | مجموع المشروع / خزينة | 0 | 25000 | 25000 | 70000 | 70000 | 70000 |
| المشروع : 014 تحضير الاتفاقية المالية و القانونية (EWGB) | | | | | | | | |
| مصدر التمويل : 102001 رأسمالية - خزينة | | | | | | | | |
| المجموعة | المادة / البند | الوصف | فعلي 2010 | مقدر 2011 | اعادة تقدير 2011 | مقدر 2012 | تأشيري 2013 | تأشيري 2014 |
| 28 | | نفقات أخرى | | | | | | |
| 2822 | | نفقات أخرى رأسمالية | | | | | | |
| 504 | | دراسات وأبحاث واستشارات | | | | | | |
| 010 | | دراسات المياه والسدود والري | 0 | 360000 | 360000 | 730000 | 0 | 0 |
| | | مجموع المادة | 0 | 360000 | 360000 | 730000 | 0 | 0 |
| | | مجموع المشروع / خزينة | 0 | 360000 | 360000 | 730000 | 0 | 0 |
| | | مجموع البرنامج | 53201113 | 48383000 | 48376000 | 27334000 | 9546000 | 5826000 |

النفقات الرأسمالية حسب البرنامج والمشاريع للسنوات 2010 - 2014

(بالدينار)

وزارة المياه والري

الفصل : 2301

| البرنامج : 4110 تطوير وتحسين شبكة الرصد المائي | | | | | | | | |
|---|----------------|-----------------------------------|-----------|-----------|------------------|-----------|-------------|-------------|
| المشروع : 001 مشروع ادارة برنامج تطوير وتحسين شبكة الرصد المائي | | | | | | | | |
| مصدر التمويل : 102001 رأسمالية - خزينة | | | | | | | | |
| المجموعة | المادة / البند | الوصف | فعلي 2010 | مقدر 2011 | اعادة تقدير 2011 | مقدر 2012 | تأشيري 2013 | تأشيري 2014 |
| 31 | | اصول غير مالية | | | | | | |
| 3112 | | اجهزة و النيات ومعدات | | | | | | |
| 505 | | معدات وآلات واجهزة | | | | | | |
| 999 | | معدات وآلات واجهزة و متفرقة | 0 | 20000 | 18000 | 15000 | 15000 | 20000 |
| | | مجموع المادة | 0 | 20000 | 18000 | 15000 | 15000 | 20000 |
| 506 | | مركبات وآليات | | | | | | |
| 002 | | سيارات ميدان | 0 | 0 | 0 | 0 | 50000 | 50000 |
| 003 | | سيارات بك أب | 0 | 45000 | 45000 | 0 | 50000 | 50000 |
| 010 | | دراجات | 0 | 5000 | 5000 | 0 | 0 | 0 |
| | | مجموع المادة | 0 | 50000 | 50000 | 0 | 100000 | 100000 |
| 3122 | | مخزونات | | | | | | |
| 503 | | مواد ولوازم | | | | | | |
| 999 | | مواد ولوازم متفرقة | 0 | 10000 | 10000 | 5000 | 5000 | 5000 |
| | | مجموع المادة | 0 | 10000 | 10000 | 5000 | 5000 | 5000 |
| | | مجموع المشروع / خزينة | 0 | 80000 | 78000 | 20000 | 120000 | 125000 |
| المشروع : 002 انشاء ابنية وملحقاتها للراصدين | | | | | | | | |
| مصدر التمويل : 102001 رأسمالية - خزينة | | | | | | | | |
| المجموعة | المادة / البند | الوصف | فعلي 2010 | مقدر 2011 | اعادة تقدير 2011 | مقدر 2012 | تأشيري 2013 | تأشيري 2014 |
| 31 | | اصول غير مالية | | | | | | |
| 3111 | | مباني و انشاءات | | | | | | |
| 508 | | اشغال و انشاءات | | | | | | |
| 013 | | انشاء ابنية مختلفة | 0 | 0 | 0 | 20000 | 20000 | 20000 |
| | | مجموع المادة | 0 | 0 | 0 | 20000 | 20000 | 20000 |
| | | مجموع المشروع / خزينة | 0 | 0 | 0 | 20000 | 20000 | 20000 |
| المشروع : 003 حفر ابار لمراقبة الاحواض الجوفية | | | | | | | | |
| مصدر التمويل : 102001 رأسمالية - خزينة | | | | | | | | |
| المجموعة | المادة / البند | الوصف | فعلي 2010 | مقدر 2011 | اعادة تقدير 2011 | مقدر 2012 | تأشيري 2013 | تأشيري 2014 |
| 31 | | اصول غير مالية | | | | | | |
| 3111 | | مباني و انشاءات | | | | | | |
| 508 | | اشغال و انشاءات | | | | | | |
| 016 | | انشاء حفائر و ابار | 0 | 0 | 0 | 90000 | 100000 | 100000 |
| | | مجموع المادة | 0 | 0 | 0 | 90000 | 100000 | 100000 |
| | | مجموع المشروع / خزينة | 0 | 0 | 0 | 90000 | 100000 | 100000 |
| المشروع : 004 صيانة وتنظيف ابار الرصد المائي والمراقبة | | | | | | | | |
| مصدر التمويل : 102001 رأسمالية - خزينة | | | | | | | | |
| المجموعة | المادة / البند | الوصف | فعلي 2010 | مقدر 2011 | اعادة تقدير 2011 | مقدر 2012 | تأشيري 2013 | تأشيري 2014 |
| 22 | | استخدام السلع والخدمات | | | | | | |
| 2211 | | استخدام السلع والخدمات | | | | | | |
| 510 | | صيانة و اصلاحات المباني و المرافق | | | | | | |
| 010 | | صيانة الآبار | 0 | 50000 | 50000 | 10000 | 21000 | 21000 |
| | | مجموع المادة | 0 | 50000 | 50000 | 10000 | 21000 | 21000 |
| | | مجموع المشروع / خزينة | 0 | 50000 | 50000 | 10000 | 21000 | 21000 |

النفقات الرأسمالية حسب البرنامج والمشاريع للسنوات 2010 - 2014

(بالدينار)

وزارة المياه والري

الفصل : 2301

تطوير وتحسين شبكة الرصد المائي

البرنامج : 4110

اعادة تأهيل محطات القياس والجريان السطحي

المشروع : 005

رأسمالية - خزينة

مصدر التمويل : 102001

| تأشيرتي 2014 | تأشيرتي 2013 | مقدر 2012 | اعادة تقدير 2011 | مقدر 2011 | فعلي 2010 | الوصف | المادة / البند | المجموعة |
|-----------------|-----------------|--------------|---------------------|--------------|--------------|----------------------------------|-------------------|----------|
| | | | | | | استخدام السلع والخدمات | | 22 |
| | | | | | | استخدام السلع والخدمات | | 2211 |
| | | | | | | صيانة و اصلاحات المباني والمرافق | 510 | |
| 30000 | 30000 | 30000 | 20000 | 20000 | 0 | صيانة الآبار | 010 | |
| 30000 | 30000 | 30000 | 20000 | 20000 | 0 | مجموع المادة | | |
| 30000 | 30000 | 30000 | 20000 | 20000 | 0 | مجموع المشروع / خزينة | | |
| 296000 | 291000 | 170000 | 148000 | 150000 | 0 | مجموع البرنامج | | |

النفقات الرأسمالية حسب البرنامج والمشاريع للسنوات 2010 - 2014

(بالدينار)

الفصل : 2301 وزارة المياه والري

| البرنامج : 4115 دعم مشاريع سلطة المياه | | | | | | | المجموعة | |
|---|--------------|-----------|------------------|-----------|-----------|-------------------------------------|----------------|----------|
| المشروع : 002 مشاريع المياه في مناطق جيوب الفقر بما فيها مشروع تحديث شبكة مياه بلدة سوف | | | | | | | المادة / البند | |
| مصدر التمويل : 102001 رأسمالية - خزينة | | | | | | | | |
| تأشيرتي 2014 | تأشيرتي 2013 | مقدر 2012 | اعادة تقدير 2011 | مقدر 2011 | فعلي 2010 | الوصف | المادة / البند | المجموعة |
| | | | | | | الدمع / المنح | | 26 |
| | | | | | | الدعم لوحدات حكومية عامة / رأسمالية | | 2632 |
| | | | | | | الدعم لوحدات حكومية عامة / رأسمالية | 509 | |
| 500000 | 500000 | 850000 | 1380000 | 1380000 | 1949536 | سلطة المياه | 002 | |
| 500000 | 500000 | 850000 | 1380000 | 1380000 | 1949536 | مجموع المادة | | |
| 500000 | 500000 | 850000 | 1380000 | 1380000 | 1949536 | مجموع المشروع / خزينة | | |
| المشروع : 003 مشاريع سلطة المياه / المنحة الامريكية (Local Currency) | | | | | | | | |
| مصدر التمويل : 102001 رأسمالية - خزينة | | | | | | | | |
| تأشيرتي 2014 | تأشيرتي 2013 | مقدر 2012 | اعادة تقدير 2011 | مقدر 2011 | فعلي 2010 | الوصف | المادة / البند | المجموعة |
| | | | | | | الدمع / المنح | | 26 |
| | | | | | | الدعم لوحدات حكومية عامة / رأسمالية | | 2632 |
| | | | | | | الدعم لوحدات حكومية عامة / رأسمالية | 509 | |
| 3000000 | 3000000 | 2550000 | 2700000 | 2700000 | 3800000 | سلطة المياه | 002 | |
| 3000000 | 3000000 | 2550000 | 2700000 | 2700000 | 3800000 | مجموع المادة | | |
| 3000000 | 3000000 | 2550000 | 2700000 | 2700000 | 3800000 | مجموع المشروع / خزينة | | |
| المشروع : 004 مشروع صرف صحي جنوب عمان/تنموية | | | | | | | | |
| مصدر التمويل : 102001 رأسمالية - خزينة | | | | | | | | |
| تأشيرتي 2014 | تأشيرتي 2013 | مقدر 2012 | اعادة تقدير 2011 | مقدر 2011 | فعلي 2010 | الوصف | المادة / البند | المجموعة |
| | | | | | | الدمع / المنح | | 26 |
| | | | | | | الدعم لوحدات حكومية عامة / رأسمالية | | 2632 |
| | | | | | | الدعم لوحدات حكومية عامة / رأسمالية | 509 | |
| 0 | 0 | 0 | 0 | 0 | 1500000 | سلطة المياه | 002 | |
| 0 | 0 | 0 | 0 | 0 | 1500000 | مجموع المادة | | |
| 0 | 0 | 0 | 0 | 0 | 1500000 | مجموع المشروع / خزينة | | |
| المشروع : 005 مشروع صرف صحي قرى غرب جرش/تنموية | | | | | | | | |
| مصدر التمويل : 102001 رأسمالية - خزينة | | | | | | | | |
| تأشيرتي 2014 | تأشيرتي 2013 | مقدر 2012 | اعادة تقدير 2011 | مقدر 2011 | فعلي 2010 | الوصف | المادة / البند | المجموعة |
| | | | | | | الدمع / المنح | | 26 |
| | | | | | | الدعم لوحدات حكومية عامة / رأسمالية | | 2632 |
| | | | | | | الدعم لوحدات حكومية عامة / رأسمالية | 509 | |
| 0 | 0 | 1275000 | 2100000 | 2100000 | 3000000 | سلطة المياه | 002 | |
| 0 | 0 | 1275000 | 2100000 | 2100000 | 3000000 | مجموع المادة | | |
| 0 | 0 | 1275000 | 2100000 | 2100000 | 3000000 | مجموع المشروع / خزينة | | |
| المشروع : 007 مشروع صرف صحي المزار / مؤتة / العدنانية / تنموية | | | | | | | | |
| مصدر التمويل : 102001 رأسمالية - خزينة | | | | | | | | |
| تأشيرتي 2014 | تأشيرتي 2013 | مقدر 2012 | اعادة تقدير 2011 | مقدر 2011 | فعلي 2010 | الوصف | المادة / البند | المجموعة |
| | | | | | | الدمع / المنح | | 26 |
| | | | | | | الدعم لوحدات حكومية عامة / رأسمالية | | 2632 |
| | | | | | | الدعم لوحدات حكومية عامة / رأسمالية | 509 | |
| 2000000 | 6700000 | 5100000 | 8550000 | 8550000 | 5000000 | سلطة المياه | 002 | |
| 2000000 | 6700000 | 5100000 | 8550000 | 8550000 | 5000000 | مجموع المادة | | |
| 2000000 | 6700000 | 5100000 | 8550000 | 8550000 | 5000000 | مجموع المشروع / خزينة | | |

النفقات الرأسمالية حسب البرنامج والمشاريع للسنوات 2014 - 2010

(بالدينار)

الفصل : 2301 وزارة المياه والري

| البرنامج : 4115 دعم مشاريع سلطة المياه | | | | | | | | |
|--|----------------|-------------------------------------|-----------|-----------|------------------|-----------|-------------|-------------|
| المشروع : 008 مشروع خدمة المناطق الاقتصادية التنموية | | | | | | | | |
| مصدر التمويل : 102001 رأسمالية - خزينة | | | | | | | | |
| المجموعة | المادة / البند | الوصف | فعلي 2010 | مقدر 2011 | اعادة تقدير 2011 | مقدر 2012 | تأشيري 2013 | تأشيري 2014 |
| 26 | | الدعم / المنح | | | | | | |
| 2632 | | الدعم لوحدات حكومية عامة / رأسمالية | | | | | | |
| 509 | | الدعم لوحدات حكومية عامة / رأسمالية | | | | | | |
| 002 | | سلطة المياه | 1923416 | 1350000 | 1350000 | 280000 | 0 | 0 |
| | | مجموع المادة | 1923416 | 1350000 | 1350000 | 280000 | 0 | 0 |
| | | مجموع المشروع / خزينة | 1923416 | 1350000 | 1350000 | 280000 | 0 | 0 |
| المشروع : 009 مشاريع الصرف الصحي في لواء الكوره / تنموية | | | | | | | | |
| مصدر التمويل : 102001 رأسمالية - خزينة | | | | | | | | |
| المجموعة | المادة / البند | الوصف | فعلي 2010 | مقدر 2011 | اعادة تقدير 2011 | مقدر 2012 | تأشيري 2013 | تأشيري 2014 |
| 26 | | الدعم / المنح | | | | | | |
| 2632 | | الدعم لوحدات حكومية عامة / رأسمالية | | | | | | |
| 509 | | الدعم لوحدات حكومية عامة / رأسمالية | | | | | | |
| 002 | | سلطة المياه | 0 | 100000 | 100000 | 0 | 0 | 0 |
| | | مجموع المادة | 0 | 100000 | 100000 | 0 | 0 | 0 |
| | | مجموع المشروع / خزينة | 0 | 100000 | 100000 | 0 | 0 | 0 |
| | | مجموع البرنامج | 17172952 | 16180000 | 16180000 | 10055000 | 10200000 | 5500000 |
| | | مجموع الفصل | 70662986 | 64792200 | 64760000 | 37759000 | 20252000 | 11832000 |