

الفصل : 1702 وزارة التخطيط والتعاون الدولي/ دائرة الاحصاءات العامة

النشأة : تم إنشاء دائرة الإحصاءات العامة في عام 1949. وتعتبر الدائرة من المؤسسات القليلة التي تم إنشاؤها بعد إعلان استقلال المملكة في عام 1946.

الرؤيا : نظام إحصائي وطني كفؤ وفعال.

الرسالة : العمل على تطوير النظام الإحصائي الأردني لإنتاج البيانات الملبية للاحتياجات المتنوعة والمتجددة وفق أفضل الممارسات وتوفيرها لمتخذي القرار في الزمان والمكان المناسبين له وبشفافية وفق برامج زمنية مناسبة.

مهام الوزارة / الدائرة:

- إجراء تعداد عام مرة كل عشر سنوات على الأكثر في الموعد الذي يقرره مجلس الوزراء على تنسيب الوزير في أي من المجالات والأمور التالية: (المساكن والسكان، الزراعة، الصناعة، المنشآت، وأي مجال آخر يقرره مجلس الوزراء بناء على تنسيب من الوزير إجراء تعداد له).
- تنسيق العمل الإحصائي وتنظيمه بالمشاركة مع الدوائر الحكومية المختلفة لتطوير السجلات الإحصائية الإدارية لها بصورة تتفق مع الأساليب والمعايير الدولية وبما يضمن التوقيت المناسب وتلبية احتياجات مستخدمي البيانات بفاعلية وكفاءة.
- المشاركة في التعاون الدولي في مجال الإحصاء وتبادل الخبرات مع الأجهزة والمؤسسات العلمية العربية والدولية العاملة في مجال الإحصاء وفق المعايير والمتطلبات الدولية.
- إجراء أي مسح متخصص لأي جهة تطلب ذلك مقابل بدل يحدده المدير العام.
- جمع وتصنيف وتخزين وتحليل ونشر الإحصاءات الرسمية بما في ذلك المسوح المتعلقة بمجالات الحياة الاجتماعية والديمقراطية والاقتصادية والزراعية والبيئية والثقافية وأي مجال من المجالات التي تتعلق بأحوال المجتمع وانشطته وظروفه وفق التعريفات والتصنيفات والمعايير والأساليب والتقنيات المتعارف عليها في هذا المجال.
- تشجيع الجهات ذات العلاقة على استخدام الإحصاءات في صناعة القرار.
- الإشراف على مراكز للتدريب الإحصائي وإعداد خطط وبرامج التدريب اللازمة لهذه الغاية وإعداد الأنظمة الخاصة بها.

الاهداف الوطنية التي تسهم الوزارة / الدائرة في تحقيقها:

- تحقيق التنمية الاقتصادية والاجتماعية والسياسية من خلال دعم عملية صنع القرار والتخطيط المستقبلي ورسم السياسات وإعداد البرامج ورصد التقدم المنجز في مجالات التنمية المختلفة.
- رصد السياسات الاقتصادية والاجتماعية والسكانية وتوفير الاحتياجات من البيانات والمؤشرات.
- متابعة التغيرات في المؤشرات التنموية المختلفة وتزويد متخذي القرارات باتجاهاتها.

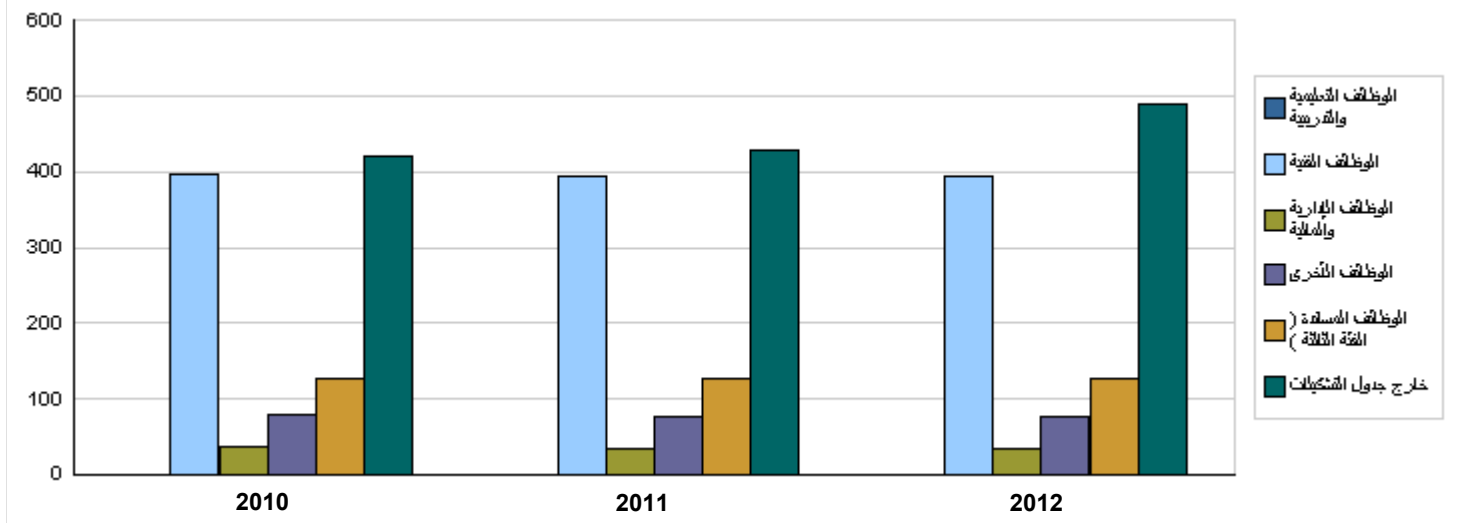
أهم القضايا والتحديات التي تواجه الوزارة / الدائرة:

- بقاء التشريعات القائمة ذات العلاقة بالعمل الإحصائي على حالها دون تطوير أو تعديل وخاصة قانون الإحصاءات العامة.
- استمرار تبعثر الجهود وعدم التنسيق بين المنتجين من جهة وبين المستخدمين من جهة أخرى.
- استمرار تسرب الكفاءات العاملة في مجال الإحصاء.
- عدم توفر التمويل اللازم، الأمر الذي يشكل تهديدا لاستدامة تطوير النظام الإحصائي الوطني.
- استمرار ضعف الوعي بأهمية البيانات الإحصائية خاصة بين راسمي السياسات وصانعي القرار.

الفصل : 1702 وزارة التخطيط والتعاون الدولي/ دائرة الإحصاءات العامة

الأهداف الإستراتيجية للوزارة / الدائرة و مؤشرات قياس الاداء									
القيمة المستهدفة			تقييم ذاتي اولي	القيمة المستهدفة	القيمة الفعلية	القيمة	سنة الاساس	مؤشر قياس الأداء	الهدف الإستراتيجي
2014	2013	2012	2011	2011	2010	77%	2007	1	1 - توفير بيانات إحصائية عالية الجودة وفي وقت مناسب لرأسمي السياسات والباحثين.
%100	100%	100%	%100	100%	92%	77%	2007	1	نسبة تمثيل المسوحات على مستوى المحافظة.

أعداد الكوادر البشرية العاملة في الوزارة / الدائرة										
مقدر 2012		أولي 2011				فعلي 2010			الوظيفة	المجموعة
المجموع	أنثى	ذكر	المجموع	أنثى	ذكر	المجموع	أنثى	ذكر		
0	0	0	0	0	0	1	0	1	الوظائف التعليمية والتدريبية	الوظائف التعليمية والتدريبية
393	122	271	393	122	271	397	124	273	الوظائف الفنية (باحث)	الوظائف الفنية
34	16	18	34	16	18	37	18	19	وظائف إدارية ومالية	الوظائف الإدارية والمالية
76	36	40	76	36	40	79	37	42	الوظائف الأخرى	الوظائف الأخرى
128	43	85	126	43	83	126	43	83	وظائف مساندة (مراسل ، سانق،	الوظائف المساندة (الفئة الثالثة)
631	217	414	629	217	412	640	222	418	المجموع	
490	340	150	429	321	108	420	240	180	خارج جدول التشكيلات	خارج جدول التشكيلات
1121	557	564	1058	538	520	1060	462	598	المجموع الكلي	
3521000	1394592	2126408	3366200	1355038	2011162	3167437	1277403	1890034	كلفة الرواتب	



أبرز المعلومات عن الوزارة / الدائرة						
الرقم	الوصف	2008	2009	2010	2011	2012
1	احصاءات ومسوحات اقتصادية	5	17	18	19	18
2	احصاءات ومسوحات زراعية	5	8	9	7	8
3	احصاءات ومسوحات ديموغرافية	5	12	25	22	23
4	احصاءات عامة مختلفة	5	4	4	7	5

الخلاصة الإجمالية لنفقات الفصل 1702 - وزارة التخطيط والتعاون الدولي / دائرة الإحصاءات العامة

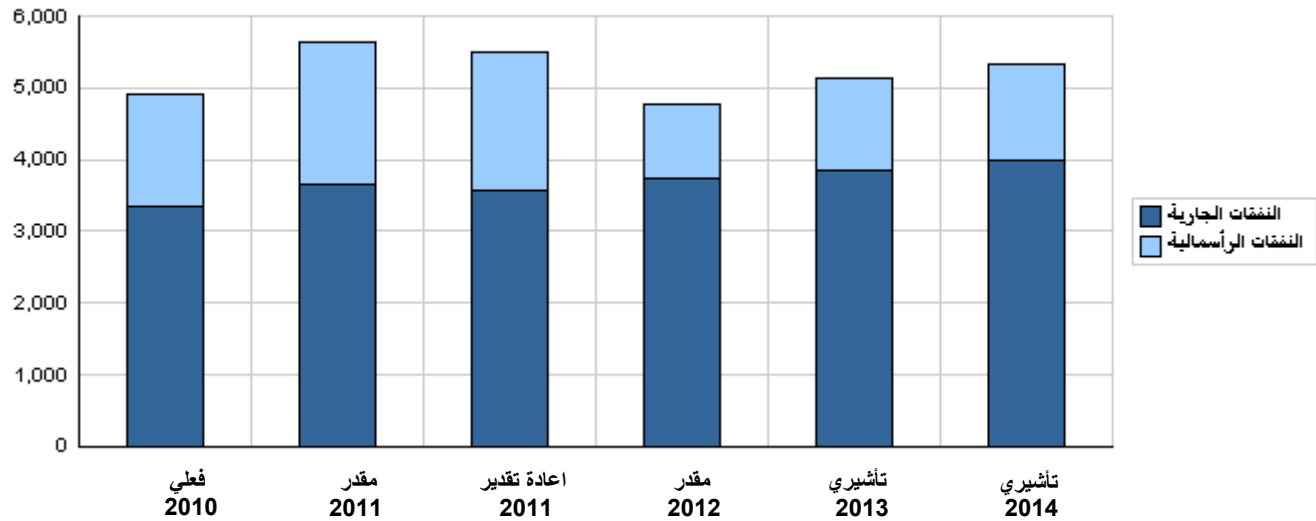
للسنوات 2010 - 2014

(بالدينار)

تأشيرتي	مقدر	اعادة تقدير	مقدر	فعلي	الوصف	المجموعة
2014	2013	2012	2011	2010		
النفقات الجارية						
3,495,000	3,394,000	3,281,000	3,131,200	3,142,200	الرواتب والاجور والعلوات	2111
253,000	245,000	240,000	235,000	263,608	مساهمات الضمان الاجتماعي	2121
224,000	212,000	201,000	212,000	235,000	استخدام السلع والخدمات	2211
5,000	5,000	5,000	5,000	5,000	نفقات اخرى جارية	2821
3,977,000	3,856,000	3,727,000	3,583,200	3,645,808	مجموع النفقات الجارية	
النفقات الرأسمالية						
742,000	713,000	594,000	788,300	832,000	الرواتب والاجور والعلوات	2111
23,000	22,600	20,000	22,100	22,100	مساهمات الضمان الاجتماعي	2121
527,000	496,400	414,500	440,500	462,400	استخدام السلع والخدمات	2211
0	0	0	0	0	المنح لمنظمات دولية / رأسمالية	2622
30,000	30,000	0	30,000	30,000	الدعم لوحدات حكومية عامة / رأسمالية	2632
0	0	0	616,600	616,600	نفقات اخرى رأسمالية	2822
0	0	0	0	0	مباني وانشاءات	3111
0	0	0	0	0	اجهزة واليات ومعدات	3112
0	0	0	0	0	اصول ثابتة اخرى	3113
30,000	26,000	12,750	16,000	16,000	مخزونات	3122
1,352,000	1,288,000	1,041,250	1,913,500	1,979,100	مجموع النفقات الرأسمالية	
1,352,000	1,288,000	1,041,250	1,913,500	1,979,100	خزينة	
5,329,000	5,144,000	4,768,250	5,496,700	5,624,908	مجموع النفقات الجارية والرأسمالية	

(بالالف دينار)

رسم بياني للنفقات الجارية والرأسمالية للسنوات 2010 - 2014



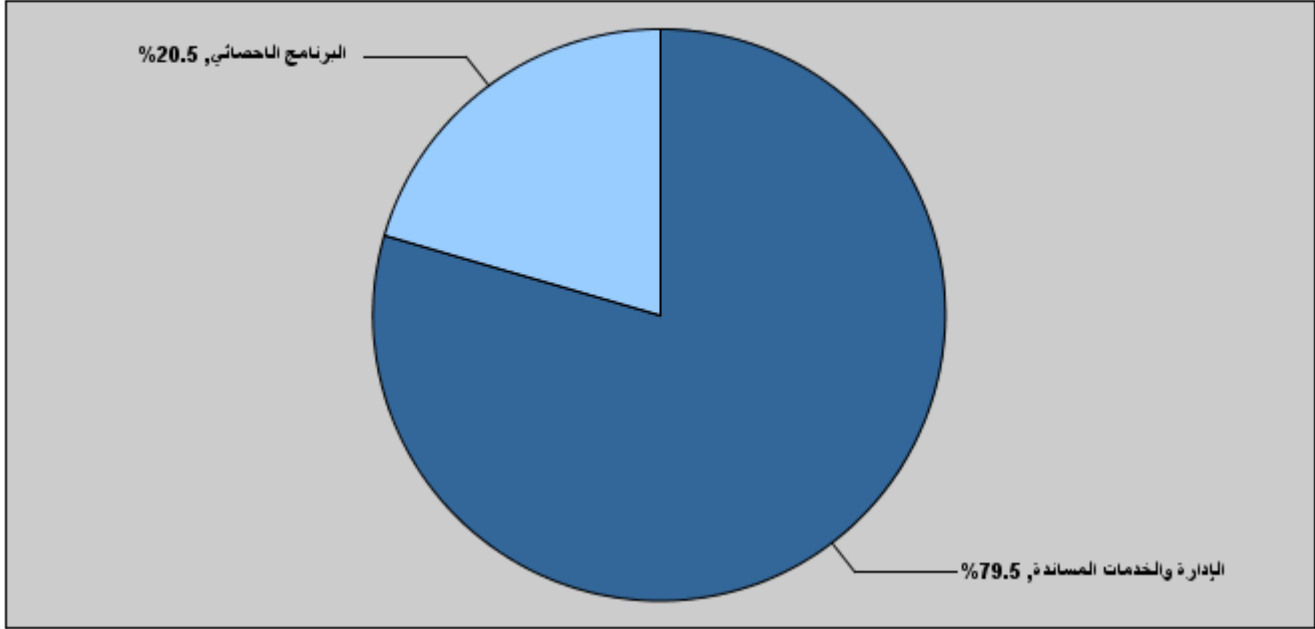
موازنة الفصل 1702 - وزارة التخطيط والتعاون الدولي/ دائرة الاحصاءات العامة

لعام 2012 موزعة حسب البرنامج

(بالدينار)

البرنامج	الوصف	النفقات الجارية	النفقات الرأسمالية	إجمالي النفقات
3101	الإدارة والخدمات المساندة	3,727,000	63,000	3,790,000
3105	البرنامج الاحصائي	0	978,250	978,250
	المجموع	3,727,000	1,041,250	4,768,250

إجمالي النفقات لعام 2012 موزعة حسب البرامج



المخصصات المقدرة للإثبات موزعة حسب البرامج للسنوات 2010 - 2014

البرنامج	2010	2011	2012	2013	2014
3101	1487336	1542863	1563508	1615000	1663298
3105	540667	896627	583145	616094	649566
المجموع	2028003	2439490	2146653	2231094	2312864

هدف البرنامج :

يدعم برنامج الإدارة والخدمات المساندة البرنامج الاحصائي في الجوانب التي يحتاجها ذلك البرنامج والتي تشمل على الإدارة المالية للمخصصات المرصودة للبرنامج الاحصائي بكافة مكوناته، حيث يتم متابعة بنود موازنات المشاريع المدرجة في البرنامج الاحصائي والعمل على ضمان عدم حدوث عجز في اي من البنود لتسهيل العمل في المشاريع المختلفة. ويشتمل برنامج الإدارة على شؤون العاملين والموظفين واحتياجات البرنامج الاحصائي بكافة مشاريعه من الموظفين الموقتين لجمع اعداد و تجهيز البيانات الاحصائية في الأنشطة الاحصائية المختلفة، ويضطلع البرنامج الاداري بمهام متعددة تخدم في مجملها البرنامج الاحصائي الذي يمثل مهمة دائرة الاحصاءات العامة ومنها المركبات والامور اللوجستية كالمكاتب والنقل وغيرها.

الهدف الإستراتيجي المرتبط بالبرنامج :

توفير بيانات احصائية شاملة عالية الجودة وفي وقت مناسب لراسمي السياسات والباحثين.

المديريات المرتبطة بالبرنامج :

- مديرية الشؤون المالية.
- مديرية المسوح الأسرية.
- مديرية المسوح الاقتصادية.
- مديرية المسوح الزراعية.
- مديرية الإحصاءات الاقتصادية.
- مديرية الموارد البشرية والشؤون الادارية.
- مديرية الرقابة الداخلية.

الخدمات التي يقدمها البرنامج :

- إعداد الموازنات الخاصة بالمشاريع.
- توفير احتياجات البرامج المختلفة.

الكوادر العاملة بالبرنامج :

ينفذ البرنامج من خلال كادر وظيفي يقدر في عام 2011 بنحو (236) موظفا منهم (141) نكور و (95) إناث .

مؤشرات قياس أداء البرنامج

القيمة المستهدفة			تقييم ذاتي اولى	القيمة المستهدفة	القيمة الفعلية	سنة الاساس	مؤشر قياس الأداء	
2014	2013	2012	2011	2011	2010	القيمة		
95%	95%	92%	92%	92%	75%	75%	2009	
							1	نسبة الموظفين المؤهلين.

مخصصات برنامج الإدارة والخدمات المساندة حسب الأنشطة والمشاريع (بالدينار)

تأشيري		مقدر	إعادة تقدير	مقدر	فعلي	الأنشطة و المشاريع
2014	2013	2012	2011	2011	2010	
3,977,000	3,856,000	3,727,000	3,583,200	3,645,808	3,351,929	التفقات الجارية
3,977,000	3,856,000	3,727,000	3,583,200	3,645,808	3,351,929	601 الخدمات الإدارية والمساندة
110,000	110,000	63,000	250,000	267,400	336,058	التفقات الرأسمالية
110,000	110,000	63,000	250,000	267,400	336,058	001 مشروع الإدارة
110,000	110,000	63,000	250,000	267,400	336,058	البرنامج / خزينة
4,087,000	3,966,000	3,790,000	3,833,200	3,913,208	3,687,987	مجموع البرنامج

موازنة الفصل 1702 - وزارة التخطيط والتعاون الدولي/ دائرة الاحصاءات العامة موزعة حسب البرنامج

3105 برنامج البرنامج الاحصائي						
هدف البرنامج :						
يشتمل البرنامج الاحصائي لدائرة الاحصاءات العامة على العديد من الانشطة الاحصائية التي تشكل جزءا من مهام الدائرة والمتمثلة في جمع بيانات متنوعة تغطي كافة الجوانب السكانية والديموغرافية والاجتماعية والاقتصادية والزراعية وغيرها من الجوانب المجتمعية ، ويواجه هذا البرنامج ضعف الوعي الاحصائي لدى الجمهور والتنسيق بين الجهات الرسمية المنتجة للبيانات الاحصائية وعدم كفاية المخصصات المالية مما يؤدي الى تسرب في الخبرات .						
الهدف الإستراتيجي المرتبط بالبرنامج :						
توفير بيانات احصائية شاملة عالية الجودة وفي وقت مناسب لراسمي السياسات والباحثين.						
المديريات المرتبطة بالبرنامج :						
- مديرية المسوح الإقتصادية.						
- مديرية الإحصاءات الإقتصادية.						
- مديرية المسوح الأسرية.						
- مديرية المسوح الزراعية.						
- مديرية تكنولوجيا المعلومات.						
- مديرية الحسابات القومية.						
- مديرية الأساليب والمنهجيات الإحصائية.						
الخدمات التي يقدمها البرنامج :						
يقدم البرنامج العديد من الانشطة الاحصائية مثل (دراسة العمالة والفقير والبطالة، دراسة التجارة والاستثمار، اجراء المسوح الزراعية، اجراء المسوح والإحصاءات الاقتصادية، وإجراء مسح الطاقة المنزلية).						
الكوادر العاملة بالبرنامج :						
ينفذ البرنامج من خلال كادر وظيفي يقدر في عام 2011 بنحو (822) موظفا منهم (379) ذكور و (443) إناث .						
مؤشرات قياس أداء البرنامج						
مؤشر قياس الأداء		سنة لاساس	القيمة	القيمة الفعلية	القيمة المستهدفة	تقييم ذاتي اولى
		القيمة	2010	2011	2011	2011
1		عدد النشرات الاحصائية	2009	20000	30000	30000
2		عدد مستخدمي البيانات	2009	135000	140000	145000
مخصصات برنامج البرنامج الاحصائي حسب الانشطة والمشاريع (بالدينار)						
الأنشطة و المشاريع		فعلي	مقدر	إعادة تقدير	مقدر	تأشيري
		2010	2011	2011	2012	2013
التنفقات الجارية		0	0	0	0	0
التنفقات الرأسمالية		1,212,258	1,711,700	1,663,500	978,250	1,178,000
001		214,368	191,800	191,800	186,000	216,000
003		53,041	20,500	16,000	18,000	35,000
005		350,514	298,600	298,600	264,000	319,000
006		459,699	443,700	400,000	392,000	470,000
008		134,636	140,500	140,500	118,250	138,000
014		0	616,600	616,600	0	0
البرنامج / خزينة		1,212,258	1,711,700	1,663,500	978,250	1,178,000
مجموع البرنامج		1,212,258	1,711,700	1,663,500	978,250	1,178,000

الفصل : 1702 وزارة التخطيط والتعاون الدولي / دائرة الاحصاءات العامة

الرؤية : نظام إحصائي وطني كفؤ وفعال.

الرسالة : العمل على تطوير النظام الإحصائي الأردني لإنتاج البيانات الملبية للاحتياجات المتنوعة والمتجددة وفق أفضل الممارسات وتوفيرها لمتخذي القرار في الزمان والمكان المناسبين له وبشفافية وفق برامج زمنية مناسبة.

الاطار القانوني : قانون مؤقت رقم (8) لسنة 2003.

الخطة الاستراتيجية للوزارة / الدائرة :

سنة الاعداد : 2008 الفترة الزمنية التي تغطيها الخطة : 2012-2008 تاريخ آخر تحديث للخطة : 2009

الاهداف الاستراتيجية للوزارة / الدائرة و مؤشرات قياس الاداء							
القيمة المستهدفة	تقييم ذاتي اولي	القيمة المستهدفة	القيمة الفعلية	القيمة الأساس		مؤشر قياس الاداء	الهدف
				القيمة	سنة الأساس		
2014	2013	2012	2011	2011	2010	77%	2007
%100	100%	100%	%100	100%	92%	1	نسبة تمثيل المسوحات على مستوى المحافظة.
البرامج التي تحقق الاهداف الاستراتيجية ومؤشرات قياس الاداء							
القيمة المستهدفة	تقييم ذاتي اولي	القيمة المستهدفة	القيمة الفعلية	القيمة الأساس		مؤشر قياس الاداء	البرنامج
				القيمة	سنة الأساس		
2014	2013	2012	2011	2011	2010	75%	2009
95%	95%	92%	92%	92%	75%	1	نسبة الموظفين المؤهلين.
40000	35000	30000	30000	30000	20000	1	عدد الثغرات الاحصائية
250000	200000	170000	145000	145000	140000	2	عدد مستخدمي البيانات

مخصصات البرامج						
الهدف	البرنامج	فعلية	مقدر	اعادة تقدير	مقدر	تأشيري
1	3101 الإدارة والخدمات المساندة	3351929	3645808	3583200	3727000	3977000
		336058	267400	250000	63000	110000
		3687987	3913208	3833200	3790000	4087000
		0	0	0	0	0
	3105 البرنامج الاحصائي	1212258	1711700	1663500	978250	1242000
		1212258	1711700	1663500	978250	1242000
		3351929	3645808	3583200	3727000	3977000
		1548316	1979100	1913500	1041250	1352000
		4900245	5624908	5496700	4768250	5329000

مخصصات الأنشطة الجارية حسب البرنامج						
البرنامج	الأنشطة	فعلية	مقدر	اعادة تقدير	مقدر	تأشيري
3101	الخدمات الإدارية والمساندة	3351929	3645808	3583200	3727000	3977000
	مجموع البرنامج	3351929	3645808	3583200	3727000	3977000
	المجموع	3351929	3645808	3583200	3727000	3977000

مخصصات المشاريع الرأسمالية حسب البرنامج						
البرنامج	المشاريع	فعلية	مقدر	اعادة تقدير	مقدر	تأشيري
3101	001 مشروع الإدارة	336058	267400	250000	63000	110000
	مجموع البرنامج	336058	267400	250000	63000	110000
3105	001 دراسة مسح العمالة والبطالة والفقير	214368	191800	191800	186000	226800
	003 مشروع نظام التجارة والاستثمار	53041	20500	16000	18000	40000
	005 دراسة المسوح الزراعية والبيئة	350514	298600	298600	264000	336800
	006 دراسة المسوح الاقتصادية	459699	443700	400000	392000	493500
	008 الاحصاءات الاقتصادية	134636	140500	140500	118250	144900
	014 تعداد المنشآت	0	616600	616600	0	0
	مجموع البرنامج	1212258	1711700	1663500	978250	1242000
	المجموع	1548316	1979100	1913500	1041250	1352000

الخلاصة الإجمالية للنفقات الجارية للسنوات 2010 - 2014

(بالدينار)

الفصل : 1702 وزارة التخطيط والتعاون الدولي/ دائرة الاحصاءات العامة

المجموعة	المادة	الوصف	فعلي 2010	مقدر 2011	اعادة تقدير 2011	مقدر 2012	تأشيري 2013	تأشيري 2014
21		تعويضات العاملين						
2111		الرواتب والأجور والعلوات						
101		الموظفون المصنفون	153996	163000	152000	137000	141000	144000
102		الموظفون غير المصنفين	633852	663000	663000	660000	678000	700000
105		علاوة غلاء المعيشة الشخصية	1122743	1324200	1324200	1281000	1333000	1376000
106		علاوة غلاء المعيشة العائلية	70230	78000	78000	71000	75000	78000
107		العلاوة الاساسية	253789	228000	228000	226000	234000	241000
111		العلاوة الاضافية	93121	98000	98000	107000	112000	118000
112		علوات اخرى	465470	428000	428000	474000	490000	501000
113		علاوة النقل	64179	75000	75000	75000	78000	80000
114		بدل تنقلات	80000	85000	85000	85000	88000	92000
116		مكافآت الموظفين	0	0	0	165000	165000	165000
		المجموع	2937380	3142200	3131200	3281000	3394000	3495000
2121		مساهمات الضمان الاجتماعي						
301		الضمان الاجتماعي	230057	263608	235000	240000	245000	253000
		المجموع	230057	263608	235000	240000	245000	253000
22		استخدام السلع والخدمات						
2211		استخدام السلع و الخدمات						
201		الايجازات	16416	17000	17000	17000	17000	20000
202		الهاتف والتلكس والبرق والبريد	11383	20000	12000	12000	13000	14000
203		الماء	1545	4000	4000	4000	4000	5000
204		الكهرباء	32850	35000	35000	32500	35000	36000
205		المحروقات	38901	42000	42000	40000	42000	43000
206		صيانة الآلات والأثاث ولوازمها	20257	25000	22000	20500	21000	21000
207		صيانة السيارات والآليات ولوازمها	9946	15000	15000	10000	11000	11000
208		صيانة وإصلاحات الأبنية ولوازمها	3999	6000	6000	5500	6000	7000
209		قرطاسية مختلفة ومطبوعات و لوازم مكتبية	5489	7000	7000	7000	7000	8000
210		مواد وخامات - إعاشة، البسة، ادوية، أفلام، الخ...	56	2000	1000	1500	2000	2000
211		التنظيفات ولوازمها - منها عقود التنظيفات	5435	8000	8000	8000	9000	10000
212		التأمين	10052	20000	20000	19000	19000	20000
213		السفر في المهمات الرسمية	700	3000	3000	4000	4000	5000
214		مصرفوات سلع وخدمات اخرى	24143	31000	20000	20000	22000	22000
		المجموع	181172	235000	212000	201000	212000	224000
28		نفقات أخرى						
2821		نفقات اخرى جارية						
303		البعثات العلمية والدورات التدريبية	3320	5000	5000	5000	5000	5000
		المجموع	3320	5000	5000	5000	5000	5000
		مجموع الفصل	3351929	3645808	3583200	3727000	3856000	3977000

						الإدارة والخدمات المساندة	3101	البرنامج
						الخدمات الإدارية والمساندة	601	النشاط
تأشيرتي 2014	تأشيرتي 2013	مقدر 2012	اعادة تقدير 2011	مقدر 2011	فعلي 2010	الوصف	المادة/ البند	المجموعة
						تعويضات العاملين		21
						الرواتب والأجور والعلوات		2111
144000	141000	137000	152000	163000	153996	الموظفون المصنفون		101
700000	678000	660000	663000	663000	633852	الموظفون غير المصنفين		102
1376000	1333000	1281000	1324200	1324200	1122743	علاوة غلاء المعيشة الشخصية		105
78000	75000	71000	78000	78000	70230	علاوة غلاء المعيشة العائلية		106
241000	234000	226000	228000	228000	253789	العلاوة الاساسية		107
118000	112000	107000	98000	98000	93121	العلاوة الاضافية		111
501000	490000	474000	428000	428000	465470	علاوات اخرى		112
80000	78000	75000	75000	75000	64179	علاوة النقل		113
92000	88000	85000	85000	85000	80000	بدل تنقلات		114
165000	165000	165000	0	0	0	مكافآت الموظفين		116
3495000	3394000	3281000	3131200	3142200	2937380	المجموع		
						مساهمات الضمان الاجتماعي		2121
253000	245000	240000	235000	263608	230057	الضمان الاجتماعي		301
253000	245000	240000	235000	263608	230057	المجموع		
						استخدام السلع والخدمات		22
						استخدام السلع والخدمات		2211
20000	17000	17000	17000	17000	16416	الاجارات		201
14000	13000	12000	12000	20000	11383	الهاتف والتلكس والبرق والبريد		202
5000	4000	4000	4000	4000	1545	الماء		203
36000	35000	32500	35000	35000	32850	الكهرباء		204
43000	42000	40000	42000	42000	38901	المحروقات		205
21000	21000	20500	22000	25000	20257	صيانة الآلات والأثاث ولوازمها		206
11000	11000	10000	15000	15000	9946	صيانة السيارات والآليات ولوازمها		207
7000	6000	5500	6000	6000	3999	صيانة وإصلاحات الابنية ولوازمها		208
8000	7000	7000	7000	7000	5489	قرطاسية مختلفة ومطبوعات و لوازم مكتبية		209
2000	2000	1500	1000	2000	56	مواد وخامات - إعاشة،البسة،أدوية،أفلام،الخ...		210
2000	2000	1500	1000	2000	56	متفرقة 999		
10000	9000	8000	8000	8000	5435	التنظيفات ولوازمها - منها عقود التنظيفات		211
20000	19000	19000	20000	20000	10052	التأمين		212
5000	4000	4000	3000	3000	700	السفر في المهمات الرسمية		213
22000	22000	20000	20000	31000	24143	مصروفات سلع وخدمات اخرى		214
22000	22000	20000	20000	31000	24143	متفرقة 999		
224000	212000	201000	212000	235000	181172	المجموع		
						نفقات أخرى		28
						نفقات أخرى جارية		2821
5000	5000	5000	5000	5000	3320	البعثات العلمية والدورات التدريبية		303
5000	5000	5000	5000	5000	3320	خطة التدريب الوطنية	004	
5000	5000	5000	5000	5000	3320	المجموع		
3977000	3856000	3727000	3583200	3645808	3351929	مجموع النشاط		
3977000	3856000	3727000	3583200	3645808	3351929	مجموع البرنامج		
3977000	3856000	3727000	3583200	3645808	3351929	مجموع الفصل		

الخلاصة الإجمالية للنفقات الرأسمالية للسنوات 2010 - 2014

(بالدينار)

الفصل : 1702 وزارة التخطيط والتعاون الدولي/ دائرة الاحصاءات العامة

تأشيرتي 2014	تأشيرتي 2013	مقدر 2012	اعادة تقدير 2011	مقدر 2011	فعلي 2010	الوصف	المادة	المجموعة
						التفقات		
						تعويضات العاملين		21
						الرواتب والأجور والعلوات		2111
742000	713000	594000	788300	832000	846817	رواتب	501	
742000	713000	594000	788300	832000	846817	المجموع		
						مساهمات الضمان الاجتماعي		2121
23000	22600	20000	22100	22100	17764	الضمان الاجتماعي	517	
23000	22600	20000	22100	22100	17764	المجموع		
						استخدام السلع والخدمات		22
						استخدام السلع والخدمات		2211
7000	7000	5000	2000	5000	9461	صيانة وإصلاحات المباني والمرافق	510	
520000	489400	409500	438500	457400	579570	نفقات ادامة و تشغيل	512	
527000	496400	414500	440500	462400	589031	المجموع		
						الدعم / المنح		26
						الدعم لوحدات حكومية عامة / رأسمالية		2632
30000	30000	0	30000	30000	70000	الدعم لوحدات حكومية عامة / رأسمالية	509	
30000	30000	0	30000	30000	70000	المجموع		
						نفقات أخرى		28
						نفقات اخرى رأسمالية		2822
0	0	0	616600	616600	0	دراسات وأبحاث واستثمارات	504	
0	0	0	616600	616600	0	المجموع		
						اصول ثابتة		
						اصول غير مالية		31
						أجهزة و البيات ومعدات		3112
0	0	0	0	0	4821	معدات والآت وأجهزة	505	
0	0	0	0	0	4821	المجموع		
						مخزونات		3122
30000	26000	12750	16000	16000	19883	مواد ولوازم	503	
30000	26000	12750	16000	16000	19883	المجموع		
1352000	1288000	1041250	1913500	1979100	1548316	مجموع الفصل		

النفقات الرأسمالية حسب البرنامج والمشاريع للسنوات 2010 - 2014

(بالدينار)

وزارة التخطيط والتعاون الدولي/ دائرة الاحصاءات العامة

الفصل : 1702

البرنامج : 3101 الإدارة والخدمات المساندة							المادة /	المجموعة
المشروع : 001 مشروع الإدارة							البند	
مصدر التمويل : 102001 رأسمالية - خزينة								
تأشيرتي 2014	تأشيرتي 2013	مقدر 2012	اعادة تقدير 2011	مقدر 2011	فعلي 2010	الوصف		
						تعويضات العاملين		21
						الرواتب والأجور والعلاوات		2111
						رواتب	501	
0	0	0	165000	165000	164998	مكافآت	004	
0	0	0	165000	165000	164998	مجموع المادة		
						استخدام السلع والخدمات		22
						استخدام السلع والخدمات		2211
						صيانة واصلاحات المباني والمرافق	510	
7000	7000	5000	2000	5000	9461	صيانة ابنية ومرافق مختلفة	008	
7000	7000	5000	2000	5000	9461	مجموع المادة		
						نفقات ادامة و تشغيل	512	
25000	25000	20000	20000	34400	22808	مصاريف بناء القدرات	011	
40000	40000	35000	30000	30000	54232	انظمة تشغيل وبرمجيات	015	
8000	8000	3000	3000	3000	9738	ترويج و اعلان وتوعيه	017	
73000	73000	58000	53000	67400	86778	مجموع المادة		
						الدعم / المنح		26
						الدعم لوحدات حكومية عامة / رأسمالية		2632
						الدعم لوحدات حكومية عامة / رأسمالية	509	
30000	30000	0	30000	30000	70000	المجلس الأعلى لشؤون الاشخاص المعوقين	033	
30000	30000	0	30000	30000	70000	مجموع المادة		
						اصول غير مالية		31
						أجهزة و البات ومعدات		3112
						معدات وآلات وأجهزة	505	
0	0	0	0	0	4821	أجهزة ومعدات مكتبية	003	
0	0	0	0	0	4821	مجموع المادة		
110000	110000	63000	250000	267400	336058	مجموع المشروع / خزينة		
110000	110000	63000	250000	267400	336058	مجموع البرنامج		

النفقات الرأسمالية حسب البرنامج والمشاريع للسنوات 2010 - 2014

(بالدينار)

وزارة التخطيط والتعاون الدولي / دائرة الاحصاءات العامة

الفصل : 1702

البرنامج : 3105 البرنامج الاحصائي							المادة /	المجموعة
المشروع : 001 دراسة مسح العمالة والبطالة والفقير							البند	
مصدر التمويل : 102001 رأسمالية - خزينة								
تأشيرتي 2014	تأشيرتي 2013	مقدر 2012	اعادة تقدير 2011	مقدر 2011	فعلي 2010	الوصف		
						تعويضات العاملين		21
						الرواتب والاجور والعلاوات		2111
						رواتب	501	
42000	41000	40000	38000	38000	33691	رواتب	001	
14000	13000	12000	10000	10000	19951	علاوة السفر	003	
80000	75000	60000	68000	68000	72589	مكافآت	004	
136000	129000	112000	116000	116000	126231	مجموع المادة		
						مساهمات الضمان الاجتماعي		2121
						الضمان الاجتماعي	517	
5000	5000	4000	6800	6800	3630	الضمان الاجتماعي	001	
5000	5000	4000	6800	6800	3630	مجموع المادة		
						استخدام السلع والخدمات		22
						استخدام السلع والخدمات		2211
						نفقات ادامة وتشغيل	512	
2000	2000	2000	1000	1000	1969	الهاتف والبرق والبريد	002	
1000	1000	1000	1000	1000	984	الماء	003	
5000	5000	5000	4000	4000	4972	الكهرباء	004	
14800	14000	14000	10000	10000	21864	المحروقات	005	
5000	5000	5000	5000	5000	5848	صيانة السيارات والاليات	007	
53000	50000	40000	45000	45000	44877	استئجار وسائل نقل	043	
80800	77000	67000	66000	66000	80514	مجموع المادة		
						اصول غير مالية		31
						مخزونات		3122
						مواد ولوازم	503	
5000	5000	3000	3000	3000	3993	لوازم مكتبية	020	
5000	5000	3000	3000	3000	3993	مجموع المادة		
226800	216000	186000	191800	191800	214368	مجموع المشروع / خزينة		
المشروع : 003 مشروع نظام التجارة والاستثمار								
مصدر التمويل : 102001 رأسمالية - خزينة								
تأشيرتي 2014	تأشيرتي 2013	مقدر 2012	اعادة تقدير 2011	مقدر 2011	فعلي 2010	الوصف	المادة /	المجموعة
						استخدام السلع والخدمات		22
						استخدام السلع والخدمات		2211
						نفقات ادامة وتشغيل	512	
40000	35000	18000	16000	20500	53041	انظمة تشغيل وبرمجيات	015	
40000	35000	18000	16000	20500	53041	مجموع المادة		
40000	35000	18000	16000	20500	53041	مجموع المشروع / خزينة		

النفقات الرأسمالية حسب البرنامج والمشاريع للسنوات 2014 - 2010

(بالدينار)

وزارة التخطيط والتعاون الدولي/ دائرة الاحصاءات العامة

الفصل : 1702

البرنامج : 3105 البرنامج الاحصائي						المادة /	المجموعة
المشروع : 005 دراسة المسوح الزراعية والبيئة						البند	
مصدر التمويل : 102001 رأسمالية - خزينة						الوصف	
تأشيرتي 2014	تأشيرتي 2013	مقدر 2012	اعادة تقدير 2011	مقدر 2011	فعلي 2010		
						تعويضات العاملين	21
						الرواتب والاجور والعلاوات	2111
						رواتب	501
42000	40000	39000	37800	37800	40345	رواتب	001
13000	12000	10000	10000	10000	19975	علاوة السفر	003
152000	146000	110000	140000	140000	146968	مكافآت	004
207000	198000	159000	187800	187800	207288	مجموع المادة	
						مساهمات الضمان الاجتماعي	2121
						الضمان الاجتماعي	517
5000	4600	4500	4100	4100	4438	الضمان الاجتماعي	001
5000	4600	4500	4100	4100	4438	مجموع المادة	
						استخدام السلع والخدمات	22
						استخدام السلع والخدمات	2211
						نفقات ادامة وتشغيل	512
2000	2000	2000	2000	2000	1962	الهاتف والبرق والبريد	002
3000	3000	3000	3000	3000	3451	الماء	003
5000	5000	5000	5000	5000	4942	الكهرباء	004
25850	22000	20000	20000	20000	27927	المحروقات	005
12950	12000	9000	12000	12000	10588	صيانة السيارات والاليات	007
64000	61400	57500	57700	57700	79968	استئجار وسائل نقل	043
112800	105400	96500	99700	99700	128838	مجموع المادة	
						اصول غير مالية	31
						مخزونات	3122
						مواد ولوازم	503
12000	11000	4000	7000	7000	9950	لوازم مكتبية	020
12000	11000	4000	7000	7000	9950	مجموع المادة	
336800	319000	264000	298600	298600	350514	مجموع المشروع / خزينة	

النفقات الرأسمالية حسب البرنامج والمشاريع للسنوات 2014 - 2010

(بالدينار)

وزارة التخطيط والتعاون الدولي/ دائرة الاحصاءات العامة

الفصل : 1702

البرنامج : 3105						البرنامج الاحصائي	المادة /	المجموعة
المشروع : 006						دراسة المسوح الاقتصادية	البند	
مصدر التمويل : 102001						رأسمالية - خزينة		
تأشيرتي 2014	تأشيرتي 2013	مقدر 2012	اعادة تقدير 2011	مقدر 2011	فعلي 2010	الوصف		
						تعويضات العاملين		21
						الرواتب والاجور والعلاوات		2111
						رواتب	501	
85000	85000	65000	78000	80000	69360	رواتب	001	
28000	25000	15000	14517	20000	29268	علاوة السفر	003	
190000	185000	165000	143783	180000	173497	مكافآت	004	
303000	295000	245000	236300	280000	272125	مجموع المادة		
						مساهمات الضمان الاجتماعي		2121
						الضمان الاجتماعي	517	
10000	10000	8000	8700	8700	7802	الضمان الاجتماعي	001	
10000	10000	8000	8700	8700	7802	مجموع المادة		
						استخدام السلع والخدمات		22
						استخدام السلع والخدمات		2211
						نفقات ادامة و تشغيل	512	
6000	5000	5000	5000	5000	4978	الهاتف والبرق والبريد	002	
4000	3000	3000	3000	3000	156	الماء	003	
11000	10000	9000	9000	9000	7967	الكهرباء	004	
35000	30000	25000	25000	25000	35633	المحروقات	005	
5000	4000	4000	5000	5000	3941	صيانة الاجهزة والالات والمعدات	006	
6000	5000	5000	5000	5000	4274	صيانة السيارات والاليات	007	
105500	102000	85000	100000	100000	119875	استتجار وسائط نقل	043	
172500	159000	136000	152000	152000	176824	مجموع المادة		
						اصول غير مالية		31
						مخزونات		3122
						مواد ولوازم	503	
8000	6000	3000	3000	3000	2948	لوازم مكتبية	020	
8000	6000	3000	3000	3000	2948	مجموع المادة		
493500	470000	392000	400000	443700	459699	مجموع المشروع / خزينة		

النفقات الرأسمالية حسب البرنامج والمشاريع للسنوات 2014 - 2010

(بالدينار)

وزارة التخطيط والتعاون الدولي/ دائرة الاحصاءات العامة

الفصل : 1702

البرنامج : 3105							المادة /	
البرنامج الاحصائي							المجموعة	
المشروع : 008							المادة /	
الاحصاءات الاقتصادية							المجموعة	
مصدر التمويل : 102001							المادة /	
رأسمالية - خزينة							المجموعة	
تأشيرتي 2014	تأشيرتي 2013	مقدر 2012	اعادة تقدير 2011	مقدر 2011	فعلي 2010	الوصف	المادة / البند	المجموعة
						تعويضات العاملين		21
						الرواتب والاجور والعلاوات		2111
						رواتب	501	
27000	26000	20000	23200	23200	18780	رواتب	001	
6000	5000	3000	5000	5000	3450	علاوة السفر	003	
63000	60000	55000	55000	55000	53945	مكافآت	004	
96000	91000	78000	83200	83200	76175	مجموع المادة		
						مساهمات الضمان الاجتماعي		2121
						الضمان الاجتماعي	517	
3000	3000	3500	2500	2500	1894	الضمان الاجتماعي	001	
3000	3000	3500	2500	2500	1894	مجموع المادة		
						استخدام السلع والخدمات		22
						استخدام السلع والخدمات		2211
						نفقات ادامة و تشغيل	512	
1500	1500	1500	2000	2000	1996	الهاتف والبرق والبريد	002	
1000	1000	1000	800	800	372	الماء	003	
2000	2000	2000	3000	3000	3007	الكهرباء	004	
4400	4500	4500	5000	5000	7845	المحروقات	005	
2000	2000	2000	1000	1000	1946	صيانة الاجهزة والالات والمعدات	006	
2000	2000	3000	2000	2000	2515	صيانة السيارات والاليات	007	
28000	27000	20000	38000	38000	35894	استئجار وسائل نقل	043	
40900	40000	34000	51800	51800	53575	مجموع المادة		
						اصول غير مالية		31
						مخزونات		3122
						مواد ولوازم	503	
5000	4000	2750	3000	3000	2992	لوازم مكتبية	020	
5000	4000	2750	3000	3000	2992	مجموع المادة		
144900	138000	118250	140500	140500	134636	مجموع المشروع / خزينة		
المشروع : 014							تعداد المنشآت	
مصدر التمويل : 102001							رأسمالية - خزينة	
تأشيرتي 2014	تأشيرتي 2013	مقدر 2012	اعادة تقدير 2011	مقدر 2011	فعلي 2010	الوصف	المادة / البند	المجموعة
						نفقات أخرى		28
						نفقات اخرى رأسمالية		2822
						دراسات وابحاث واستشارات	504	
0	0	0	616600	616600	0	متفرقة	999	
0	0	0	616600	616600	0	مجموع المادة		
0	0	0	616600	616600	0	مجموع المشروع / خزينة		
1242000	1178000	978250	1663500	1711700	1212258	مجموع البرنامج		
1352000	1288000	1041250	1913500	1979100	1548316	مجموع الفصل		