

## الفصل : 1503 وزارة المالية/ الجمارك الاردنية

**النشأة :** انشئت اول ادارة جمركية في عام 1921 وكان هدفها الاحصاء والمعائنة وجمع الايرادات عن البضائع الواردة الى البلاد، وقد صدر اول قانون ينظم عمل الجمارك عام 1926 سمي (قانون الجمارك والمكوس) والذي تم تعديله عدة مرات من اجل مواكبة التطورات المستمرة على المستوى المحلي والعالمي الى ان صدر القانون رقم ( 1 ) لعام 1962 واستمر العمل به لغاية عام 1983 حيث صدر قانون الجمارك المؤقت رقم ( 16 ) لسنة 1983، ونتيجة للتطورات التي يعيشها الاردن صدر قانون جديد يواكب هذه التطورات ليحل محل القانون المؤقت وتم إقراره وفق الاصول الدستورية في شهر اب 1998.

**الرؤيا :** أن نكون من الرواد في العالم في تقديم خدمات جمركية عالية الجودة لكافة المتعاملين مع الدائرة

**الرسالة :** تقديم خدمات جمركية متميزة تلبى متطلبات التنمية الشاملة وتواكب التطورات على الصعيدين الوطني والعالمي

### مهام الوزارة / الدائرة:

- دعم الاقتصاد الوطني من خلال استمرارية ردف الخزينة بالايرادات .
- مكافحة تهريب البضائع وتسهيل حركة التبادل التجاري بين المملكة والدول الاخرى .
- تشجيع الإستثمار وتعزيز قدرة الصناعة على المنافسة لرفع كفاءة الإقتصاد الوطني .
- منح بعض الجهات إعفاءات من الرسوم الجمركية لمدخلات ومستلزمات الإنتاج وحسب التشريعات المعمول بها تشجيعا للصناعات الوطنية والاستثمار .
- المساهمة في النمو الاقتصادي للمملكة .
- حماية حدود المملكة بالتعاون مع الجهات الامنية الاخرى وذلك من خلال دوريات مكافحة التهريب ودوريات الترفيق الجمركي .
- حماية البيئة والمجتمع المحلي من المواد السامة والضارة كالمخدرات .
- مراقبة حركة المسافرين والبضائع ووسائط النقل العابرة لحدود المملكة وفقا لصلاحيات الدائرة وبمقتضى التشريعات النافذة .

### الاهداف الوطنية التي تسهم الوزارة / الدائرة في تحقيقها:

- إن دائرة الجمارك الأردنية ومن خلال تأديتها لمهامها تساهم في تحقيق الاهداف الوطنية من خلال إيجاد الاليات التي تساهم في تعظيم الاستفادة من الاتفاقيات التجارية الثنائية والاقليمية ومتعددة الاطراف بما يساهم في الوصول الى اسواق جديدة والتوسع في الاسواق القائمة تشجيعا للصناعات الوطنية والإستثمار.

### أهم القضايا والتحديات التي تواجه الوزارة / الدائرة:

- تشابك علاقات العمل مع باقي المؤسسات الاقتصادية ودوائر الدولة وتطبيقها لعدد كبير من القوانين والأنظمة .
- تطور وسائل التهريب على مستوى العالم والتي تستخدم مقتنيات التقدم التكنولوجي وازدياد حالات التهريب الجمركي والتحايل التجاري.
- الاستمرار في مواكبة التطور التكنولوجي وتوفير التمويل اللازم له .
- عدم ملائمة موقع وحجم مبنى الدائرة وطموحات متلقي الخدمة الداخلي والخارجي .
- الحاجة المستمرة لتحديث اسطول السيارات والاليات العاملة .
- وجود اساليب متطورة ومستمرة لدى المهربين، والحاجة المستمرة الى اجهزة حديثة ومتطورة لاستخدامها في الكشف عن المهربات .
- عدم القدرة على تأمين الكادر البشري الكافي والمؤهل بما يفي بمتطلبات العمل نظرا لإرتباط ذلك بإجراءات تتعلق بجهات حكومية أخرى .
- الاتجاه نحو تخفيض الرسوم الجمركية في ظل الاتفاقيات المبرمة مع منظمة التجارة العالمية وغيرها من الاتفاقيات الدولية، وتحول دور الجمارك الى دور رقابي .

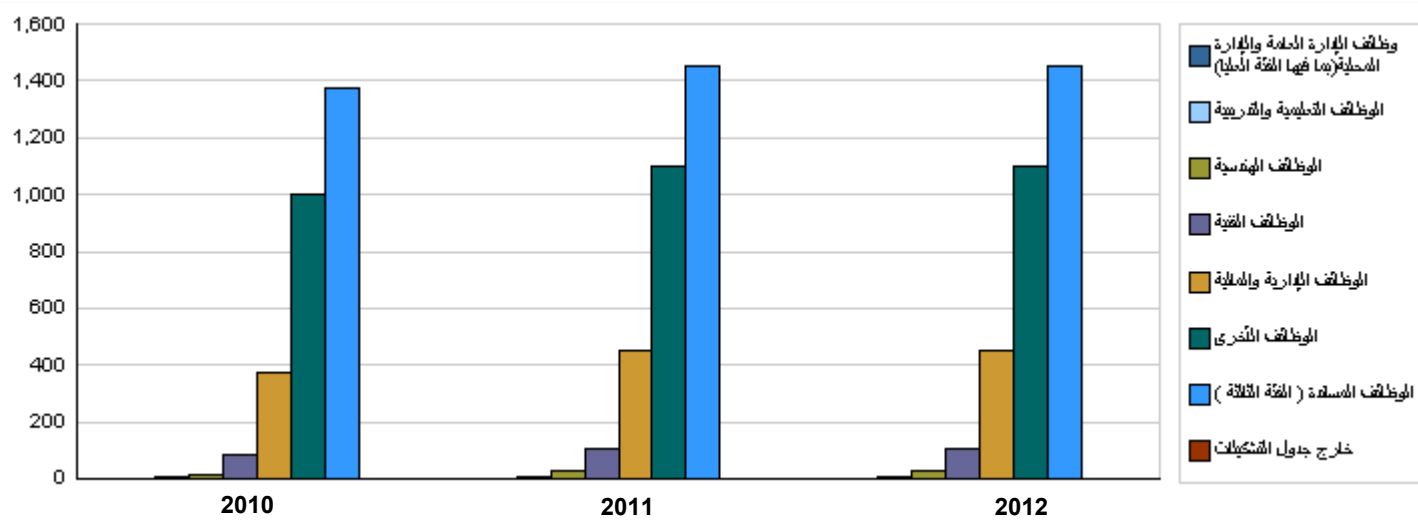
## الفصل : 1503 وزارة المالية/ الجمارك الاردنية

### الأهداف الإستراتيجية للوزارة / الدائرة و مؤشرات قياس الاداء

القيمة المستهدفة			تقييم ذاتي اولي	القيمة المستهدفة	القيمة الفعلية	القيمة	سنة الاساس	مؤشر قياس الأداء	الهدف الإستراتيجي
82%	82%	82%	81%	81%	80%	80%	2010	1	تطوير الاداء والقدرات المؤسسية
90%	90%	89%	88%	88%	88%	88%	2010	2	نسبة رضا متلقي الخدمة
3300	3100	3050	3000	3000	3017	3017	2010	3	نسبة رضا الموظفين
7	5	5	10	10	8	8	2010	4	عدد المتدربين في كافة المجالات
1%	1%	1%	1%	1%	1%	1%	2010	1	عدد الانظمة المحوسبة المطورة
4.5%	4.5%	4.6%	4.8%	4.8%	5%	5%	2010	2	نسبة قضايا التهريب الجمركية المحصلة إلى العدد الكلي للبيانات
1.390	1.395	1.354	1.315	1.315	1.264	1.264	2010	1	نسبة قضايا المخالفات الجمركية المحصلة إلى العدد الكلي للبيانات
8%	10%	10%	10%	10%	10%	10%	2010	2	قيمة الإيرادات الجمركية (مليار دينار)
1	1	1	2	2	2	2	2010	1	نسبة ضبط النفقات التشغيلية
90	92	94	96	96	98	98	2010	2	عدد اتفاقيات إقامة تجارة حرة (إزالة الرسوم الجمركية)
10	5	5	5	5	10	10	2010	3	زمن الأفراج عن البضائع (دقيقة)
475	460	455	450	450	445	445	2010	4	عدد مدخلات إنتاج الصناعة المحلية التي أعفيت من الرسوم الجمركية
									قيمة الإعفاءات الممنوحة بموجب قانون تشجيع الاستثمار (مليون دينار)

### أعداد الكوادر البشرية العاملة في الوزارة / الدائرة

مقدر 2012			أولي 2011			فعلي 2010			الوظيفة	المجموعة
1	0	1	1	0	1	1	0	1	مدير عام /لواء جمارك	وظائف الإدارة العامة والإدارة المحلية (بما فيها الفئة العليا)
7	1	6	7	1	6	5	1	4	وظائف تعليمية/رقيب - مقدم	الوظائف التعليمية والتدريبية
25	5	20	25	5	20	17	2	15	وظائف هندسية/ملازم-راند جمارك	الوظائف الهندسية
103	0	103	103	0	103	84	0	84	وظائف فنية/رقيب-مقدم جمارك	الوظائف الفنية
234	50	184	234	50	184	175	40	135	مامور جمارك/رقيب-نقيب جمارك	الوظائف الإدارية والمالية
220	70	150	220	70	150	196	65	131	وظائف ادارية ومالية	
13	4	9	13	4	9	9	3	6	مدير/مستشار/ عقيد-عميد جمارك	الوظائف الأخرى
204	0	204	204	0	204	188	0	188	مفتش /رقيب -ملازم اول جمارك	
55	0	55	55	0	55	45	0	45	مخمن/ رقيب -نقيب جمارك	
612	15	597	612	15	597	562	12	550	مدقق /رقيب- عقيد جمارك	
215	0	215	215	0	215	195	0	195	معاین / رقيب -عقيد جمارك	
360	0	360	360	0	360	330	0	330	مفتش /شرطي-وكيل جمارك	الوظائف المساندة ( الفئة الثالثة )
165	0	165	165	0	165	165	0	165	مرافق	
711	39	672	711	39	672	689	37	652	وظائف ادارية/شرطي-وكيل	
215	0	215	215	0	215	190	0	190	موظف تخليص/شرطي-وكيل	
3140	184	2956	3140	184	2956	2851	160	2691	المجموع	
0	0	0	0	0	0	0	0	0	خارج جدول التشكيلات	خارج جدول التشكيلات
3140	184	2956	3140	184	2956	2851	160	2691	المجموع الكلي	
14890000	764980	14125020	13056000	783360	12272640	12219810	733190	11486620	كلفة الرواتب	



أبرز المعلومات عن الوزارة / الدائرة

الوصف	الرقم
محور التدريب وتأهيل الكوادر البشرية : قام مركز التدريب الجمركي بتنفيذ خطط تدريبية تميزت بالمرونة والقدرة على تضمين التدريب برامج متخصصة ونوعية لموظفي الجمارك الاردنية واخرى موجهة لموظفي شركات التخليص والقطاع الخاص.	1
محور الاهتمام بمجال حقوق الملكية الفكرية : قامت دائرة الجمارك بإنشاء قسم يعنى بحقوق الملكية الفكرية وتوقيع العديد من مذكرات التفاهم وعقد دورات تدريبية داخلية وخارجية للموظفين في هذا المجال.	2
محور المشاريع الريادية المتطورة منها: تطوير نظام التخليص الجمركي العالمي- الاسيكودا الذي يعنى بتبسيط اجراءات تنظيم البيان الجمركي، ومشروع تتبع الالكتروني الذي يعنى بتتبع شاحنات الترانزيت.	3
مشروع البوابات الالكترونية الذي يعنى بالسيطرة على دخول وخروج الشاحنات من المراكز الجمركية ، و مشروع النافذة الواحدة الذي يعنى بتجميع معايير الانتقائية لكافة الدوائر العاملة في المراكز من خلال نظام الكتروني يهدف الى إنجاز البيان الجمركي من كافة الجهات والمؤسسات.	4
مشروع خدمة الزبائن الذي يعنى بتبسيط الاجراءات والسرعة والشفافية بتقديم الخدمات الجمركية الكترونيا ، بالاضافة الى مشروع مركز المعلومات الرئيسي ومركز المعلومات الاحتياطي البديل الذي يوفر البيئة الامنة لجميع اجهزة الحاسوب الرئيسية ، ومشروع أرشفة البيانات والوثائق الجمركية الذي يعنى بتوثيق البيانات الجمركية الكترونيا.	5
مشروع استخدام النظم الذكية ودعم القرار الذي يعنى بفهرسة قواعد البيانات للانظمة الجمركية، و مشروع الربط الالكتروني المباشر مع القطاع العام والخاص والذي يعنى بالربط الالكتروني بين الجمارك الاردنية والبنوك التجارية وبعض المؤسسات العامة والخاصة	6

## الخلاصة الاجمالية لنفقات الفصل 1503 - وزارة المالية/ الجمارك الاردنية

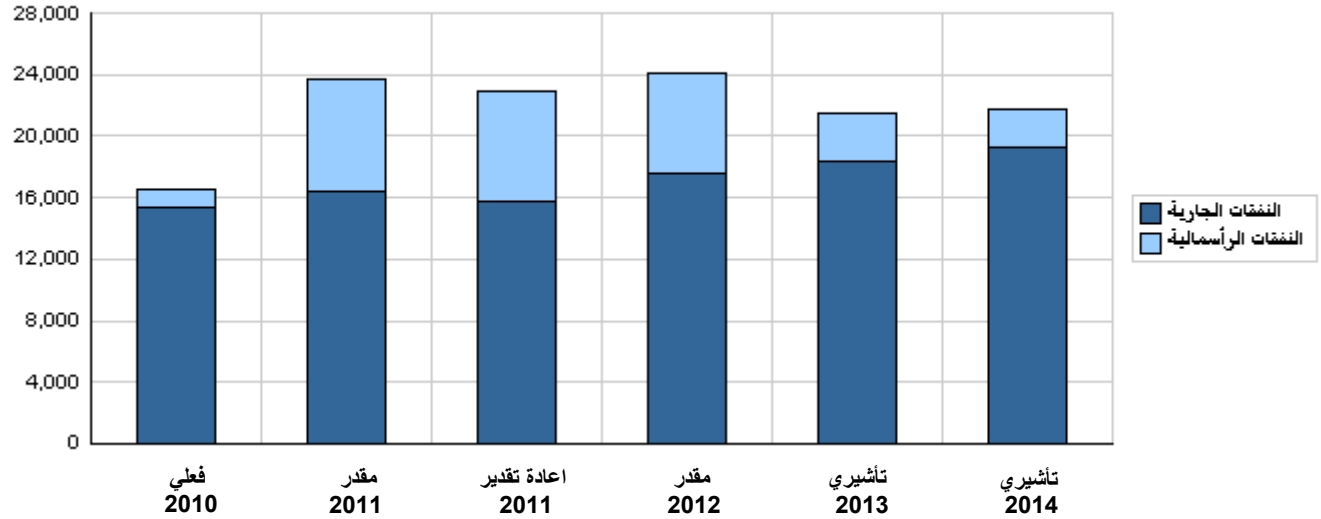
للسنوات 2010 - 2014

( بالدينار )

تأشيرى	مقدر	اعادة تقدير	مقدر	فعلي	الوصف	المجموعة
2014	2013	2012	2011	2010		
<b>النفقات الجارية</b>						
15,388,000	14,655,000	13,990,000	12,233,000	12,660,000	الرواتب والاجور والعلوات	2111
1,053,000	991,000	900,000	823,000	966,000	مساهمات الضمان الاجتماعى	2121
1,270,000	1,220,000	1,170,000	1,245,000	1,245,000	استخدام السلع والخدمات	2211
1,550,000	1,550,000	1,550,000	1,513,000	1,513,000	نفقات اخرى جارية	2821
19,261,000	18,416,000	17,610,000	15,814,000	16,384,000	مجموع النفقات الجارية	
<b>النفقات الرأسمالية</b>						
2,530,000	3,030,000	6,541,000	7,110,000	7,319,000	اجهزة واليات ومعدات	3112
2,530,000	3,030,000	6,541,000	7,110,000	7,319,000	مجموع النفقات الرأسمالية	
2,530,000	3,030,000	6,541,000	7,110,000	7,319,000	خزينة	
21,791,000	21,446,000	24,151,000	22,924,000	23,703,000	مجموع النفقات الجارية والرأسمالية	

(بالآلف دينار)

### رسم بياني للنفقات الجارية و الرأسمالية للسنوات 2010 - 2014



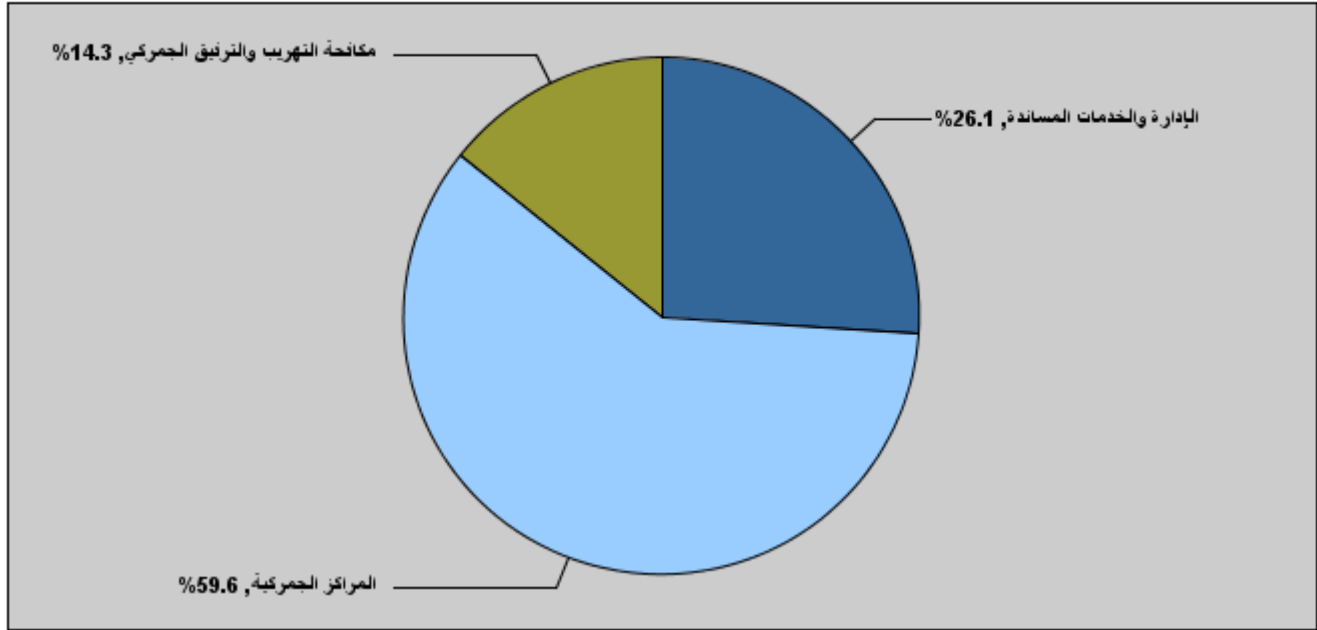
موازنة الفصل 1503 - وزارة المالية/ الجمارك الاردنية

لعام 2012 موزعة حسب البرنامج

( بالدينار )

البرنامج	الوصف	النفقات الجارية	النفقات الرأسمالية	إجمالي النفقات
2401	الإدارة والخدمات المساندة	6,225,000	81,000	6,306,000
2405	المراكز الجمركية	8,437,000	5,960,000	14,397,000
2410	مكافحة التهريب والتفريق الجمركي	2,948,000	500,000	3,448,000
	المجموع	17,610,000	6,541,000	24,151,000

إجمالي النفقات لعام 2012 موزعة حسب البرامج



المخصصات المقدرة للإثبات موزعة حسب البرامج للسنوات 2010 - 2014

البرنامج	2010	2011	2012	2013	2014
2401	753754	825000	928000	976000	1027000
المجموع	753754	825000	928000	976000	1027000

موازنة الفصل 1503 - وزارة المالية/ الجمارك الاردنية موزعة حسب البرنامج

2401 برنامج الإدارة والخدمات المساندة

هدف البرنامج :

يهدف هذا البرنامج الى بناء وتطوير القدرات المؤسسية والاداء العام لدائرة الجمارك الاردنية

الهدف الإستراتيجي المرتبط بالبرنامج :

- 1- المساهمة في تحفيز بيئة العمل الاستثمارية.
- 2- تطوير الأداء و القدرات المؤسسية.

المديرية المرتبطة بالبرنامج :

- 1 - مديرية مكتب المدير العام 2- مديرية التخطيط والتنظيم 3- مديرية الشؤون الادارية 4 - مديرية الشؤون المالية 5- مديرية الشؤون القانونية 6- مديرية التعريفية والاتفاقيات 7- مديرية شؤون القيمة 8- مديرية إدارة المخاطر 9- مديرية الترانزيت والتخليص 10- مديرية القضايا 11- مديرية الادخال المؤقت 12- مديرية الاعفاءات
- 13- مديرية العلاقات العامة والتعاون الدولي 14- مديرية الرقابة والتفتيش 15- مديرية الاتصالات والسيطرة الالكترونية 16- مديرية الموارد البشرية
- 17- مديرية ادارة الجودة الجمركية الشاملة 18 - مديرية الابنية والصيانة 19- مركز التدريب الجمركي 20 - مديرية النيابة العامة الجمركية
- 21- مديرية تكنولوجيا المعلومات
- 22- مديرية الديوان العام
- 23- مديرية الاستخبار والأمن الجمركي

الخدمات التي يقدمها البرنامج :

- تقديم الخدمات المالية والادارية الجمركية اللازمة لتسيير الاعمال والنشاطات التي تتطلبها طبيعة العمل.
- العمل على رفع كفاءة الموظفين من خلال تنمية مهاراتهم وقدراتهم عن طريق اشراكهم في الدورات اللازمة ( الداخلية والخارجية ) وحسب الفجوات التدريبية المستندة الى الوصف الوظيفي وتقييم الأداء والحاجات المستجدة لكل منهم.
- إجراء الدراسات والاحصائيات اللازمة واصدار التعاميم والبلاغات والتعليمات التي تساعد في تسهيل وتطوير العمل الجمركي.
- القيام بعمليات الرقابة الادارية والمالية والفنية ومتابعة انجاز العمل وفق الاجراءات الصحيحة والعمل على تصحيح الانحرافات إن وجدت.
- تطبيق المساءلة القانونية عن الاعمال التي لا تتوافق مع التشريعات المعمول بها.

الكوادر العاملة بالبرنامج :

ينفذ البرنامج من خلال كادر وظيفي يقدر في عام 2011 بنحو ( 1000 ) موظفا منهم ( 816 ) ذكور و ( 184 ) إناث .

مؤشرات قياس أداء البرنامج

مؤشر قياس الأداء	سنة لاساس	القيمة الفعلية	القيمة المستهدفة	تقيم ذاتي اولى	القيمة المستهدفة		
					2012	2013	2014
1	2010	54	54	50	60	70	80
2	2010	94%	94%	94.5%	95%	95.5%	95.5%
3	2010	13	13	14	15	16	18
4	2010	3	3	3	3	3	3
5	2010	97%	97%	97%	98%	99%	99%
6	2010	30	30	35	40	45	55
7	2010	39	39	50	100	150	170

(بالدينار)

مخصصات برنامج الإدارة والخدمات المساندة حسب الأنشطة والمشاريع

الأنشطة و المشاريع	فعلي	مقدر	إعادة تقدير	مقدر	تأشيري	
					2010	2011
التفقات الجارية	5,521,701	6,078,000	5,984,500	6,225,000	6,483,000	6,750,000
601 الخدمات الإدارية والمساندة	5,521,701	6,078,000	5,984,500	6,225,000	6,483,000	6,750,000
التفقات الرأسمالية	0	0	0	81,000	100,000	100,000
001 تنفيذ مشروع الجمارك الالكترونية	0	0	0	81,000	100,000	100,000
البرنامج / خزينة	0	0	0	81,000	100,000	100,000
مجموع البرنامج	5,521,701	6,078,000	5,984,500	6,306,000	6,583,000	6,850,000

موازنة الفصل 1503 - وزارة المالية/ الجمارك الاردنية موزعة حسب البرنامج

2405 برنامج المراكز الجمركية							
<b>هدف البرنامج :</b>							
يهدف هذا البرنامج الى تسهيل حركة المسافرين والبضائع العابرة لحدود المملكة والمساهمة في النمو الاقتصادي .							
<b>الهدف الإستراتيجي المرتبط بالبرنامج :</b>							
رفد وتعزيز المورد المالي للخزينة.							
<b>المديريات المرتبطة بالبرنامج :</b>							
1-جمرك عمان 2-جمرك العقبة ويتبع له :جمرك وادي اليتم - جمرك وادي عربة - جمرك الحرة 3-جمرك مطار الملكة علياء الدولي / التخليص							
4-جمرك المنطقة الحرة الزرقاء 5-جمرك مدينة الملك عبدالله الثاني الصناعية / سحاب ويتبع له : جمرك الرقيم 6-جمرك مدينة الحسين بن عبدالله الثاني الصناعية / الكرك							
7-جمرك مدينة الحسن الصناعية /اربد ويتبع له : جمرك بريد اربد 8-جمرك جابر ويتبع له: جمرك المفرق 9-جمرك الكرامة ويتبع له: جمرك المنطقة الحرة الكرامة							
10-جمرك العمري 11- جمرك المدورة 12- جمرك معبر وادي الاردن 13- جمرك جسر الملك حسين 14- جمرك جسر الامير محمد 15 - جمرك الرمثا							
16- جمرك مطار الملكة علياء الدولي / الركاب 17- جمرك مطار عمان المدني 18- جمرك المنطقة الحرة السورية الاردنية 19- جمرك الضليل 20- جمرك مصانع الاسمنت / الفحيص 21- جمرك مصنع اسمنت الجنوب / الرشادية 22- جمرك الزرقاء 23- جمرك بريد العاصمة 24- جمرك غور نميرة 25- جمرك عمون 26- جمرك المنطقة الحرة الشيدية							
<b>الخدمات التي يقدمها البرنامج :</b>							
- تسهيل حركة التبادل التجاري بين المملكة والدول الاخرى.							
- رفد الخزينة بالايرادات.							
- مراقبة حركة المسافرين والبضائع ووسائط النقل العابرة لحدود المملكة، وفقا لصلاحيات الدائرة وبمقتضى التشريعات النافذة.							
- مكافحة التهريب بكل انواعه.							
- المساهمة في حماية المجتمع المحلي أمنيا واقتصاديا واجتماعيا.							
- المساهمة في مراقبة الأنشطة التجارية لمنع غير المشروع منها وفق التشريعات النافذة.							
<b>الكوادر العاملة بالبرنامج :</b>							
ينفذ البرنامج من خلال كادر وظيفي يقدر في عام 2011 بنحو ( 1490 ) موظفا منهم ( 1490 ) ذكور و ( 0 ) إناث .							
<b>مؤشرات قياس أداء البرنامج</b>							
مؤشر قياس الأداء		سنة لاساس	القيمة	القيمة الفعلية	القيمة المستهدفة	تقييم ذاتي اولى	القيمة المستهدفة
2010	2011	2012	2013	2014	2011	2012	2013
عدد المعاملات المحولة الى الدائرة نتيجة خلاف قيمة	729	729	729	700	700	700	650
عدد المعاملات المحولة الى الدائرة نتيجة خلاف رد رسوم وامانات	934	934	934	300	300	300	250
عدد المعاملات المحولة الى الدائرة نتيجة خلاف قضية جمركية	1750	1750	1750	1800	1800	1800	2000
عدد المراكز الحاصلة على الايزو	2	2	2	2	2	2	1
نسبة التزام المراكز الجمركية بمعايير تقارير التفتيش من حيث الزي الرسمي	80%	80%	80%	82%	82%	82%	87%
نسبة التزام المراكز الجمركية بمعايير تقارير التفتيش من حيث تعليمات النظ	75%	75%	75%	80%	80%	80%	85%
نسبة التزام المراكز الجمركية بمعايير تقارير التفتيش من حيث تطبيق الانظ	90%	90%	90%	92%	92%	92%	94%
المحوسبة الحديثة	2010	2010	2010	2010	2010	2010	2010
<b>مخصصات برنامج المراكز الجمركية حسب الانشطة والمشاريع (بالدينار)</b>							
الأنشطة و المشاريع		فعلي	مقدر	إعادة تقدير	مقدر	تأشيري	مقدر
2010	2011	2011	2012	2011	2013	2014	2012
التفقات الجارية	7,227,333	7,922,500	7,497,000	8,437,000	8,852,000	9,229,650	8,437,000
601 تقديم الخدمات الجمركية	7,227,333	7,922,500	7,497,000	8,437,000	8,852,000	9,229,650	8,437,000
التفقات الرأسمالية	1,000,000	6,569,000	6,360,000	5,960,000	2,530,000	2,030,000	5,960,000
002 نظام الكاميرات والمراقبة التلفزيوني	1,000,000	1,000,000	1,000,000	800,000	1,000,000	1,000,000	800,000
003 تزويد المراكز الجمركية بانتظمة الفحص بلاشعة / المنحة الاوروبية	0	4,000,000	4,000,000	3,700,000	0	0	3,700,000
004 تطبيق نظام النافذة الواحدة	0	500,000	300,000	400,000	500,000	500,000	400,000
005 تطبيق نظام المعاينة الالكتروني من خلال نظام الاسيكودا العالمي	0	0	0	400,000	500,000	500,000	400,000
006 الربط الالكتروني مع القطاعين العام والخاص	0	0	0	0	10,000	10,000	0
007 الربط الالكتروني مع الدول المجاورة	0	19,000	10,000	10,000	20,000	20,000	10,000
008 تطبيق نظام السيطرة الالية (البوابات الالكترونية) المنحة الاوروبية	0	800,000	800,000	400,000	500,000	0	400,000
009 نظام تدريب ومحاكاة تحليل صور الاشعة الخاصة بنفتيش الشاحنات والحاويات وتحديد مدى خطورة محتوياتها	0	250,000	250,000	250,000	0	0	250,000
البرنامج / خزينة	1,000,000	6,569,000	6,360,000	5,960,000	2,530,000	2,030,000	5,960,000

موازنة الفصل 1503 - وزارة المالية/ الجمارك الاردنية موزعة حسب البرنامج

برنامج المراكز الجمركية						2405
مخصصات برنامج المراكز الجمركية حسب الانشطة والمشاريع						
تأشيرتي		مقدر	إعادة تقدير	مقدر	فعلي	الأنشطة و المشاريع
2014	2013	2012	2011	2011	2010	
2,030,000	2,530,000	5,960,000	6,360,000	6,569,000	1,000,000	النفقات الرأسمالية
11,259,650	11,382,000	14,397,000	13,857,000	14,491,500	8,227,333	مجموع البرنامج



موازنة الفصل 1503 - وزارة المالية/ الجمارك الاردنية موزعة حسب البرنامج

2410 برنامج مكافحة التهريب والترفيق الجمركي

هدف البرنامج :

يهدف هذا البرنامج الى مكافحة التهريب والأنشطة التجارية غير المشروعة وتسهيل حركة التجارة بالترانزيت

الهدف الإستراتيجي المرتبط بالبرنامج :

مكافحة التهريب والحد من الأنشطة التجارية غير المشروعة.

المديريات المرتبطة بالبرنامج :

1- مديرية مكافحة التهريب الرئيسية:

أ - دوريات الرويشد ب- دوريات العقبة ت - دوريات المفرق ث - دوريات الأزرق ج - دوريات معان

2- مديرية الترفيق الجمركي:

أ- ترفيق الأزرق ب- ترفيق معان ت- ترفيق جابر ث- ترفيق العقبة

الخدمات التي يقدمها البرنامج :

- مكافحة التهريب بكل انواعه.

- المساهمة في حماية المجتمع المحلي أمنيا واقتصاديا واجتماعيا.

- المساهمة في مراقبة الأنشطة التجارية لمنع غير المشروع منها وفقا للتشريعات النافذة.

- تسهيل حركة التجارة بالترانزيت .

الكوادر العاملة بالبرنامج :

ينفذ البرنامج من خلال كادر وظيفي يقدر في عام 2011 بنحو ( 650 ) موظفا منهم ( 650 ) ذكور و ( 0 ) إناث .

مؤشرات قياس أداء البرنامج

القيمة المستهدفة			تقيم ذاتي اولي 2011	القيمة المستهدفة 2011	القيمة الفعلية 2010	القيمة	سنة لاساس 2010	مؤشر قياس الأداء
2014	2013	2012						
85	75	75	75	75	35	35	2010	1 عدد المتدربين في مجال القضايا الجمركية
+5%	+5%	+5%	+5%	+5%	2728	2728	2010	2 عدد الضبطيات الجمركية الناتجة من جولات دوريات مكافحة
2.85	2.71	2.58	2.46	2.46	2.34	2.34	2010	3 قيمة ضبطيات جولات دوريات مكافحة (مليون دينار)
80000	80000	75000	70000	70000	71319	71319	2010	4 عدد الشاحنات المرفقة جمركيا

مخصصات برنامج مكافحة التهريب والترفيق الجمركي حسب الأنشطة والمشاريع (بالدينار)

تأشيرتي		مقدر	إعادة تقدير	مقدر	فعلي	الأنشطة و المشاريع
2014	2013	2012	2011	2011	2010	
3,281,350	3,081,000	2,948,000	2,332,500	2,383,500	2,644,889	التنفقات الجارية
1,641,000	1,540,500	1,474,000	1,168,500	1,192,250	1,322,441	601 الترفيق الجمركي
1,640,350	1,540,500	1,474,000	1,164,000	1,191,250	1,322,448	602 التتبع الإلكتروني
400,000	400,000	500,000	750,000	750,000	178,700	التنفقات الرأسمالية
400,000	400,000	500,000	750,000	750,000	178,700	001 نظام تتبع وإدارة شاحنات الترانزيت الإلكتروني
400,000	400,000	500,000	750,000	750,000	178,700	البرنامج / خزينة
3,681,350	3,481,000	3,448,000	3,082,500	3,133,500	2,823,589	مجموع البرنامج

## الفصل : 1503 وزارة المالية/ الجمارك الاردنية

الرؤية : أن نكون من الرواد في العالم في تقديم خدمات جمركية عالية الجودة لكافة المتعاملين مع الدائرة  
الرسالة : تقديم خدمات جمركية متميزة تلبى متطلبات التنمية الشاملة وتواكب التطورات على الصعيدين الوطني والعالمي

الاطار القانوني : قانون الجمارك رقم (20) لسنة 1998

الخطة الاستراتيجية للوزارة / الدائرة :

تاريخ آخر تحديث للخطة : 2011

الفترة الزمنية التي تغطيها الخطة : 2013-2011

سنة الاعداد : 2010

الأهداف الإستراتيجية للوزارة / الدائرة و مؤشرات قياس الاداء								مؤشر قياس الأداء	الهدف الإستراتيجي
القيمة المستهدفة			تقييم ذاتي اولي	القيمة المستهدفة	القيمة الفعلية	القيمة الأساس			
						القيمة	سنة الأساس		
2014	2013	2012	2011	2011	2010	القيمة	سنة الأساس		
82%	82%	82%	81%	81%	80%	80%	2010	1	تطوير الاداء والقدرات المؤسسية
90%	90%	89%	88%	88%	88%	88%	2010	2	نسبة رضا الموظفين
3300	3100	3050	3000	3000	3017	3017	2010	3	عدد المتدربين في كافة المجالات
7	5	5	10	10	8	8	2010	4	عدد الانظمة المحوسبة المطورة
1%	1%	1%	1%	1%	1%	1%	2010	1	2 - مكافحة التهريب والحد من الانشطة التجارية غير المشروعة
4.5%	4.5%	4.6%	4.8%	4.8%	5%	5%	2010	2	نسبة قضايا المخالفات الجمركية المحصلة إلى العدد الكلي للبيانات
1.390	1.395	1.354	1.315	1.315	1.264	1.264	2010	1	3 - رفد وتعزيز المورد المالي للخزينة
8%	10%	10%	10%	10%	10%	10%	2010	2	نسبة ضبط النفقات التشغيلية
1	1	1	2	2	2	2	2010	1	4 - المساهمة في تحفيز بيئة العمل الاستثمارية
90	92	94	96	96	98	98	2010	2	عدد اتفاقيات اقامة تجارة حرة (إزالة الرسوم الجمركية)
10	5	5	5	5	10	10	2010	3	زمن الأفراج عن البضائع (دقيقة)
475	460	455	450	450	445	445	2010	4	عدد مدخلات انتاج الصناعة المحلية التي أعفيت من الرسوم الجمركية
									قيمة الاعفاءات الممنوحة بموجب قانون تشجيع الاستثمار (مليون دينار)

### البرامج التي تحقق الأهداف الاستراتيجية ومؤشرات قياس الاداء

البرامج التي تحقق الأهداف الاستراتيجية ومؤشرات قياس الاداء								مؤشر قياس الأداء	الهدف
القيمة المستهدفة			تقييم ذاتي اولي	القيمة المستهدفة	القيمة الفعلية	القيمة الأساس			
						القيمة	سنة الأساس		
2014	2013	2012	2011	2011	2010	القيمة	سنة الأساس	البرنامج	
80	70	60	50	50	54	54	2010	1	عدد لقاءات و زيارات الادارة العليا للموظفين في اماكن عملهم
95.5%	95.5%	95%	94.5%	94.5%	94%	94%	2010	2	نسبة التزام الموظفين بأخلاقيات الوظيفة العامة
18	16	15	14	14	13	13	2010	3	عدد الفعاليات (المشاركات) مع المجتمع المحلي
3	3	3	3	3	3	3	2010	4	قيمة مبادرة طرود الخير (بالآلاف دينار)
99%	99%	98%	97%	97%	97%	97%	2010	5	نسبة الشكاوي التي تم حلها من أصل الشكاوي المقدمة
55	45	40	35	35	30	30	2010	6	عدد اللقاءات و الاجتماعات مع القطاع الخاص
170	150	100	50	50	39	39	2010	7	عدد الخدمات والاخبار و الانشطة الجمركية المروجة إعلاميا
85	75	75	75	75	35	35	2010	1	عدد المتدربين في مجال القضايا الجمركية
+5%	+5%	+5%	+5%	+5%	2728	2728	2010	2	عدد الضبطيات الجمركية الناتجة من جولات دوريات المكافحة
2.85	2.71	2.58	2.46	2.46	2.34	2.34	2010	3	قيمة ضبطيات جولات دوريات المكافحة (مليون دينار)
80000	80000	75000	70000	70000	71319	71319	2010	4	عدد الشاحنات المرفقة جمركيا
580	600	650	700	700	729	729	2010	1	عدد المعاملات المحولة الى الدائرة نتيجة خلاف قيمة
200	200	250	300	300	934	934	2010	2	عدد المعاملات المحولة الى الدائرة نتيجة خلاف رد رسوم وأمانات
2000	2000	2000	1800	1800	1750	1750	2010	3	عدد المعاملات المحولة الى الدائرة نتيجة خلاف قضية جمركية
1	1	1	2	2	2	2	2010	4	عدد المراكز الحاصلة على الايزو
90%	90%	87%	82%	82%	80%	80%	2010	5	نسبة التزام المراكز الجمركية بمعايير تقارير التفتيش من حيث الزي الرسمي
90%	90%	85%	80%	80%	75%	75%	2010	6	نسبة التزام المراكز الجمركية بمعايير تقارير التفتيش من حيث تعليمات النظام المالي
95%	95%	94%	92%	92%	90%	90%	2010	7	نسبة التزام المراكز الجمركية بمعايير تقارير التفتيش من حيث تطبيق الانظمة المحوسبة الحديثة

مخصصات البرامج							البرامج	الهدف	
تأشيرى	تأشيرى	مقدر	اعادة تقدير	مقدر	فعلى	ج			
2014	2013	2012	2011	2011	2010				
6750000	6483000	6225000	5984500	6078000	5521701	جارية	الإدارة والخدمات المساندة	2401	1
100000	100000	81000	0	0	0	رأسمالية			
6850000	6583000	6306000	5984500	6078000	5521701	المجموع			
3281350	3081000	2948000	2332500	2383500	2644889	جارية	مكافحة التهريب والترفيق الجمركي	2410	2
400000	400000	500000	750000	750000	178700	رأسمالية			
3681350	3481000	3448000	3082500	3133500	2823589	المجموع			
9229650	8852000	8437000	7497000	7922500	7227333	جارية	المراكز الجمركية	2405	3
2030000	2530000	5960000	6360000	6569000	1000000	رأسمالية			
11259650	11382000	14397000	13857000	14491500	8227333	المجموع			
19261000	18416000	17610000	15814000	16384000	15393923	مجموع الجارية			
2530000	3030000	6541000	7110000	7319000	1178700	مجموع الرأسمالية			
21791000	21446000	24151000	22924000	23703000	16572623	مجموع الفصل			

مخصصات الأنشطة الجارية حسب البرنامج							الأنشطة	البرنامج
تأشيرى	تأشيرى	مقدر	اعادة تقدير	مقدر	فعلى	ج		
2014	2013	2012	2011	2011	2010			
6750000	6483000	6225000	5984500	6078000	5521701	الخدمات الإدارية والمساندة	601	2401
6750000	6483000	6225000	5984500	6078000	5521701	مجموع البرنامج		
1641000	1540500	1474000	1168500	1192250	1322441	الترفيق الجمركي	601	2410
1640350	1540500	1474000	1164000	1191250	1322448	التتبع الإلكتروني	602	
3281350	3081000	2948000	2332500	2383500	2644889	مجموع البرنامج		
9229650	8852000	8437000	7497000	7922500	7227333	تقديم الخدمات الجمركية	601	2405
9229650	8852000	8437000	7497000	7922500	7227333	مجموع البرنامج		
19261000	18416000	17610000	15814000	16384000	15393923	المجموع		

مخصصات المشاريع الرأسمالية حسب البرنامج							المشاريع	البرنامج
تأشيرى	تأشيرى	مقدر	اعادة تقدير	مقدر	فعلى	ج		
2014	2013	2012	2011	2011	2010			
100000	100000	81000	0	0	0	تنفيذ مشروع الجمارك الإلكترونية	001	2401
100000	100000	81000	0	0	0	مجموع البرنامج		
400000	400000	500000	750000	750000	178700	نظام تتبع وإدارة شاحنات الترانزيت الإلكتروني	001	2410
400000	400000	500000	750000	750000	178700	مجموع البرنامج		
1000000	1000000	800000	1000000	1000000	1000000	نظام الكاميرات والمراقبة التلفزيوني	002	2405
0	0	3700000	4000000	4000000	0	تزويد المراكز الجمركية باتظمة الفحص بالأشعة / المنحة الأوروبية	003	
500000	500000	400000	300000	500000	0	تطبيق نظام النافذة الواحدة	004	
500000	500000	400000	0	0	0	تطبيق نظام المعاينة الإلكتروني من خلال نظام الاسيكودا العالمي	005	
10000	10000	0	0	0	0	الربط الإلكتروني مع القطاعين العام والخاص	006	
20000	20000	10000	10000	19000	0	الربط الإلكتروني مع الدول المجاورة	007	
0	500000	400000	800000	800000	0	تطبيق نظام السيطرة الآلية (البوابات الإلكترونية) / المنحة الأوروبية	008	
0	0	250000	250000	250000	0	نظام تدريب ومحاكاة تحليل صور الأشعة الخاصة بتفتيش الشاحنات والحاويات وتحديد مدى خطورة محتوياتها	009	
2030000	2530000	5960000	6360000	6569000	1000000	مجموع البرنامج		
2530000	3030000	6541000	7110000	7319000	1178700	المجموع		

الخلاصة الإجمالية للنققات الجارية للسنوات 2010 - 2014

( بالدينار )

الفصل : 1503 وزارة المالية/ الجمارك الاردنية

المجموعة	المادة	الوصف	فعلية 2010	مقدر 2011	اعادة تقدير 2011	مقدر 2012	تأشيري 2013	تأشيري 2014
21		تعويضات العاملين						
2111		الرواتب والأجور والعلوات						
101		الموظفون المصنفون	1257743	1275000	1257000	1220500	1255000	1292000
102		الموظفون غير المصنفين	1868557	2030000	1956000	2536000	2638500	2720000
103		الموظفون بعقود	709252	517000	497000	912000	954000	1023000
105		علاوة غلاء المعيشة الشخصية	5008700	6140000	5855000	6037500	6367000	6764000
106		علاوة غلاء المعيشة العائلية	477284	494000	487000	595000	616000	642500
107		العلاوة الاساسية	1317873	1368000	1357000	1662000	1745000	1839000
111		العلاوة الاضافية	765625	820000	810000	1013000	1065000	1092500
113		علاوة النقل	15805	16000	14000	14000	14500	15000
		المجموع	11420839	12660000	12233000	13990000	14655000	15388000
2121		مساهمات الضمان الاجتماعي						
301		الضمان الاجتماعي	798971	966000	823000	900000	991000	1053000
		المجموع	798971	966000	823000	900000	991000	1053000
22		استخدام السلع والخدمات						
2211		استخدام السلع و الخدمات						
201		الاجارات	36997	87000	87000	115000	115000	115000
202		الهاتف والتلكس والبرق والبريد	389713	176000	176000	173000	200000	226000
203		الماء	42743	52000	52000	48000	48000	48000
204		الكهرباء	368689	170000	170000	161000	178000	193000
205		المحروقات	429747	350000	350000	326000	326000	326000
206		صيانة الآلات والأثاث ولوازمها	26884	28000	28000	25000	25000	25000
207		صيانة السيارات والآليات ولوازمها	78886	89000	89000	83000	84000	84000
208		صيانة واصلاحات الابنية ولوازمها	19972	21000	21000	20000	20000	20000
209		قرطاسية مختلفة ومطبوعات و لوازم مكتبية	35964	38000	38000	32000	32000	32000
210		مواد وخامات - (عاشة،البسة،أدوية،أفلام،الخ...	7137	10000	10000	5000	6000	6000
211		التنظيفات ولوازمها - منها عقود التنظيفات	9326	10000	10000	5000	6000	6000
212		التأمين	49518	60000	60000	45000	46000	46000
213		السفر في المهمات الرسمية	1985	3000	3000	2000	2000	2000
214		مصرفات سلع وخدمات اخرى	239301	151000	151000	130000	132000	141000
		المجموع	1736862	1245000	1245000	1170000	1220000	1270000
28		نققات أخرى						
2821		نققات أخرى جارية						
303		البعثات العلمية والدورات التدريبية	11709	8000	8000	10000	10000	10000
305		مكافآت لغير الموظفين	0	5000	5000	5000	5000	5000
306		رديات ايرادات لسنوات سابقة	1425542	1500000	1500000	1535000	1535000	1535000
		المجموع	1437251	1513000	1513000	1550000	1550000	1550000
		مجموع الفصل	15393923	16384000	15814000	17610000	18416000	19261000

						الإدارة والخدمات المساندة	2401	البرنامج
						الخدمات الإدارية والمساندة	601	النشاط
تأشيرتي 2014	تأشيرتي 2013	مقدر 2012	اعادة تقدير 2011	مقدر 2011	فعلي 2010	الوصف	المادة/ البند	المجموعة
						تعويضات العاملين		21
						الرواتب والأجور والعلوات		2111
447000	433000	437000	450000	450000	439013	الموظفون المصنفون	101	
632000	603500	585500	500000	510000	476231	الموظفون غير المصنفين	102	
590000	534000	508000	490000	510000	414151	الموظفون يعقود	103	
1763000	1660000	1546500	1476500	1490000	1274184	علاوة غلاء المعيشة الشخصية	105	
157000	153000	147000	130000	130000	128090	علاوة غلاء المعيشة العائلية	106	
560000	530000	497000	420000	420000	414059	العلاوة الاساسية	107	
327000	323000	300000	250000	250000	239566	العلاوة الاضافية	111	
15000	14500	14000	14000	16000	15805	علاوة النقل	113	
4491000	4251000	4035000	3730500	3776000	3401099	المجموع		
						مساهمات الضمان الاجتماعي		2121
335000	319000	295000	306000	354000	266000	الضمان الاجتماعي	301	
335000	319000	295000	306000	354000	266000	المجموع		
						استخدام السلع والخدمات		22
						استخدام السلع و الخدمات		2211
70000	70000	70000	77000	77000	31999	الايارات	201	
78000	73000	67000	70000	70000	104840	الهاتف والتلكس والبرق والبريد	202	
7000	7000	7000	11000	11000	4948	الماء	203	
25000	19000	11000	20000	20000	15992	الكهرباء	204	
76000	76000	76000	100000	100000	122772	المحروقات	205	
10000	10000	10000	13000	13000	11956	صيانة الآلات والاثاث ولوازمها	206	
17000	17000	16000	22000	22000	21898	صيانة السيارات والالينات ولوازمها	207	
8000	8000	8000	9000	9000	7994	صيانة وإصلاحات الابنية ولوازمها	208	
18000	18000	18000	24000	24000	21991	قرطاسية مختلفة ومطبوعات و لوازم مكتبية	209	
6000	6000	5000	10000	10000	7137	مواد وخامات - إعاشة، البسة، ادوية، افلام، الخ...	210	
6000	6000	5000	10000	10000	9326	التنظيفات ولوازمها - منها عقود التنظيفات	211	
46000	46000	45000	60000	60000	49518	التأمين	212	
2000	2000	2000	3000	3000	1985	السفر في المهمات الرسمية	213	
5000	5000	5000	6000	6000	4995	مصروفات سلع وخدمات اخرى	214	
374000	363000	345000	435000	435000	417351	المجموع		
						نفقات أخرى		28
						نفقات اخرى جارية		2821
10000	10000	10000	8000	8000	11709	البعثات العلمية والدورات التدريبية	303	
5000	5000	5000	5000	5000	0	مكافآت لغير الموظفين	305	
1535000	1535000	1535000	1500000	1500000	1425542	رديات ايرادات لسنوات سابقة	306	
1550000	1550000	1550000	1513000	1513000	1437251	المجموع		
6750000	6483000	6225000	5984500	6078000	5521701	مجموع النشاط		
6750000	6483000	6225000	5984500	6078000	5521701	مجموع البرنامج		

المراكز الجمركية						2405	البرنامج
تقديم الخدمات الجمركية						601	النشاط
تأشيرى 2014	تأشيرى 2013	مقدر 2012	اعادة تقدير 2011	مقدر 2011	فعلى 2010	المادة / البند	المجموعة
						تعويضات العاملين	21
						الرواتب والأجور والعلوات	2111
791000	770000	733500	760000	778000	772962	الموظفون المصنفون	101
1644000	1603000	1535500	1136000	1200000	1119401	الموظفون غير المصنفين	102
3781000	3607000	3439000	3330000	3585000	3008620	علاوة غلاء المعيشة الشخصية	105
403500	385000	373000	296000	303000	290092	علاوة غلاء المعيشة العائلية	106
1079000	1027000	984000	800000	810000	782301	العلاوة الاساسية	107
649500	630000	605000	470000	480000	457264	العلاوة الاضافية	111
8348000	8022000	7670000	6792000	7156000	6430640	المجموع	
						مساهمات الضمان الاجتماعي	2121
490650	454000	399000	352000	413500	373980	الضمان الاجتماعي	301
490650	454000	399000	352000	413500	373980	المجموع	
						استخدام السلع والخدمات	22
						استخدام السلع والخدمات	2211
45000	45000	45000	10000	10000	4998	الايجازات	201
8000	7000	6000	6000	6000	5969	الهاتف والتلكس والبرق والبريد	202
35000	35000	35000	35000	35000	33971	الماء	203
110000	105000	100000	100000	100000	87986	الكهرباء	204
30000	30000	30000	30000	30000	28498	المحروقات	205
6000	6000	6000	6000	6000	5994	صيانة الآلات والاثاث ولوازمها	206
7000	7000	7000	7000	7000	6996	صيانة السيارات والاليات ولوازمها	207
6000	6000	6000	6000	6000	5998	صيانة وإصلاحات الابنية ولوازمها	208
8000	8000	8000	8000	8000	7997	قرطاسية مختلفة ومطبوعات و لوازم مكتبية	209
136000	127000	125000	145000	145000	234306	مصروفات سلع وخدمات اخرى	214
391000	376000	368000	353000	353000	422713	المجموع	
9229650	8852000	8437000	7497000	7922500	7227333	مجموع النشاط	
9229650	8852000	8437000	7497000	7922500	7227333	مجموع البرنامج	

النشاط 601 الترفيق الجمركي							المادة / البند	المجموعة
تأشيرتي 2014	تأشيرتي 2013	مقدر 2012	اعادة تقدير 2011	مقدر 2011	فعلي 2010	الوصف		
						تعويضات العاملين		21
						الرواتب والأجور والعلوات		2111
27000	26000	25000	23500	23500	22884	الموظفون المصنفون		101
222000	216000	207500	160000	160000	136462	الموظفون غير المصنفين		102
216500	210000	202000	3500	3500	147550	الموظفون بفقود		103
610000	550000	526000	516500	533000	362948	علاوة غلاء المعيشة الشخصية		105
41000	39000	37500	30500	30500	29551	علاوة غلاء المعيشة العائلية		106
100000	94000	90500	68000	69000	60756	العلاوة الاساسية		107
58000	56000	54000	45000	45000	34397	العلاوة الاضافية		111
1274500	1191000	1142500	847000	864500	794548	المجموع		
						مساهمات الضمان الاجتماعي		2121
114000	109000	103000	93000	99250	79495	الضمان الاجتماعي	301	
114000	109000	103000	93000	99250	79495	المجموع		
						استخدام السلع والخدمات		22
						استخدام السلع والخدمات		2211
70000	60000	50000	50000	50000	139452	الهاتف والتلكس والبرق والبريد		202
3000	3000	3000	3000	3000	1912	الماء		203
29000	27000	25000	25000	25000	132355	الكهرباء		204
110000	110000	110000	110000	110000	139238	المحروقات		205
4500	4500	4500	4500	4500	4467	صيانة الآلات والاثاث ولوازمها		206
30000	30000	30000	30000	30000	24996	صيانة السيارات والاليات ولوازمها		207
3000	3000	3000	3000	3000	2990	صيانة وإصلاحات الابنية ولوازمها		208
3000	3000	3000	3000	3000	2988	قرطاسية مختلفة ومطبوعات و لوازم مكتبية		209
252500	240500	228500	228500	228500	448398	المجموع		
1641000	1540500	1474000	1168500	1192250	1322441	مجموع النشاط		
النشاط 602 التتبع الإلكتروني							المادة / البند	المجموعة
تأشيرتي 2014	تأشيرتي 2013	مقدر 2012	اعادة تقدير 2011	مقدر 2011	فعلي 2010	الوصف		
						تعويضات العاملين		21
						الرواتب والأجور والعلوات		2111
27000	26000	25000	23500	23500	22884	الموظفون المصنفون		101
222000	216000	207500	160000	160000	136463	الموظفون غير المصنفين		102
216500	210000	202000	3500	3500	147551	الموظفون بفقود		103
610000	550000	526000	532000	532000	362948	علاوة غلاء المعيشة الشخصية		105
41000	39000	37500	30500	30500	29551	علاوة غلاء المعيشة العائلية		106
100000	94000	90500	69000	69000	60757	العلاوة الاساسية		107
58000	56000	54000	45000	45000	34398	العلاوة الاضافية		111
1274500	1191000	1142500	863500	863500	794552	المجموع		
						مساهمات الضمان الاجتماعي		2121
113350	109000	103000	72000	99250	79496	الضمان الاجتماعي	301	
113350	109000	103000	72000	99250	79496	المجموع		
						استخدام السلع والخدمات		22
						استخدام السلع والخدمات		2211
70000	60000	50000	50000	50000	139452	الهاتف والتلكس والبرق والبريد		202
3000	3000	3000	3000	3000	1912	الماء		203
29000	27000	25000	25000	25000	132356	الكهرباء		204
110000	110000	110000	110000	110000	139239	المحروقات		205
4500	4500	4500	4500	4500	4467	صيانة الآلات والاثاث ولوازمها		206
30000	30000	30000	30000	30000	24996	صيانة السيارات والاليات ولوازمها		207
3000	3000	3000	3000	3000	2990	صيانة وإصلاحات الابنية ولوازمها		208
3000	3000	3000	3000	3000	2988	قرطاسية مختلفة ومطبوعات و لوازم مكتبية		209
252500	240500	228500	228500	228500	448400	المجموع		
1640350	1540500	1474000	1164000	1191250	1322448	مجموع النشاط		
3281350	3081000	2948000	2332500	2383500	2644889	مجموع البرنامج		
19261000	18416000	17610000	15814000	16384000	15393923	مجموع الفصل		

## الخلاصة الإجمالية للنفقات الرأسمالية للسنوات 2010 - 2014

الفصل : 1503 وزارة المالية/ الجمارك الاردنية

( بالدينار )

تأشيرتي 2014	تأشيرتي 2013	مقدر 2012	اعادة تقدير 2011	مقدر 2011	فعلي 2010	الوصف	المادة	المجموعة
						اصول ثابتة		
						اصول غير مالية		31
						أجهزة و البات ومعدات		3112
2530000	3030000	6541000	7110000	7319000	1178700	معدات وآلات وأجهزة	505	
2530000	3030000	6541000	7110000	7319000	1178700	المجموع		
2530000	3030000	6541000	7110000	7319000	1178700	مجموع الفصل		



النفقات الرأسمالية حسب البرنامج والمشاريع للسنوات 2014 - 2010

( بالدينار )

الفصل : 1503 وزارة المالية/ الجمارك الاردنية

البرنامج : 2401 الإدارة والخدمات المساندة							
المشروع : 001 تنفيذ مشروع الجمارك الالكترونية							
مصدر التمويل : 102001 رأسمالية - خزينة							
تأشيرتي 2014	تأشيرتي 2013	مقدر 2012	اعادة تقدير 2011	مقدر 2011	فعلي 2010	الوصف	المادة / البند المجموعة
						اصول غير مالية	31
						أجهزة و البات ومعدات	3112
						معدات وآلات وأجهزة	505
100000	100000	81000	0	0	0	معدات وآلات وأجهزة و متفرقة	999
100000	100000	81000	0	0	0	مجموع المادة	
100000	100000	81000	0	0	0	مجموع المشروع / خزينة	
100000	100000	81000	0	0	0	مجموع البرنامج	

النفقات الرأسمالية حسب البرنامج والمشاريع للسنوات 2010 - 2014

( بالدينار )

الفصل : 1503 وزارة المالية/ الجمارك الاردنية

البرنامج : 2405 المراكز الجمركية							
المشروع : 002 نظام الكاميرات والمراقبة التلفزيوني							
مصدر التمويل : 102001 رأسمالية - خزينة							
المجموعة	المادة / البند	الوصف	فعلي 2010	مقدر 2011	اعادة تقدير 2011	مقدر 2012	تأشيري 2013
تأشيري 2014							
31		اصول غير مالية					
3112		أجهزة و اليات ومعدات					
505		معدات وآلات وأجهزة					
999		معدات وآلات وأجهزة ومتفرقة	1000000	1000000	1000000	800000	1000000
		مجموع المادة	1000000	1000000	1000000	800000	1000000
		مجموع المشروع / خزينة	1000000	1000000	1000000	800000	1000000
المشروع : 003 تزويد المراكز الجمركية بأنظمة الفحص بالأشعة / المنحة الاوروبية							
مصدر التمويل : 102001 رأسمالية - خزينة							
المجموعة	المادة / البند	الوصف	فعلي 2010	مقدر 2011	اعادة تقدير 2011	مقدر 2012	تأشيري 2013
تأشيري 2014							
31		اصول غير مالية					
3112		أجهزة و اليات ومعدات					
505		معدات وآلات وأجهزة					
999		معدات وآلات وأجهزة ومتفرقة	0	4000000	4000000	3700000	0
		مجموع المادة	0	4000000	4000000	3700000	0
		مجموع المشروع / خزينة	0	4000000	4000000	3700000	0
المشروع : 004 تطبيق نظام النافذة الواحدة							
مصدر التمويل : 102001 رأسمالية - خزينة							
المجموعة	المادة / البند	الوصف	فعلي 2010	مقدر 2011	اعادة تقدير 2011	مقدر 2012	تأشيري 2013
تأشيري 2014							
31		اصول غير مالية					
3112		أجهزة و اليات ومعدات					
505		معدات وآلات وأجهزة					
999		معدات وآلات وأجهزة ومتفرقة	0	500000	300000	400000	500000
		مجموع المادة	0	500000	300000	400000	500000
		مجموع المشروع / خزينة	0	500000	300000	400000	500000
المشروع : 005 تطبيق نظام المعاينة الالكتروني من خلال نظام الاسيكودا العالمي							
مصدر التمويل : 102001 رأسمالية - خزينة							
المجموعة	المادة / البند	الوصف	فعلي 2010	مقدر 2011	اعادة تقدير 2011	مقدر 2012	تأشيري 2013
تأشيري 2014							
31		اصول غير مالية					
3112		أجهزة و اليات ومعدات					
505		معدات وآلات وأجهزة					
999		معدات وآلات وأجهزة ومتفرقة	0	0	0	400000	500000
		مجموع المادة	0	0	0	400000	500000
		مجموع المشروع / خزينة	0	0	0	400000	500000
المشروع : 006 الربط الالكتروني مع القطاعين العام والخاص							
مصدر التمويل : 102001 رأسمالية - خزينة							
المجموعة	المادة / البند	الوصف	فعلي 2010	مقدر 2011	اعادة تقدير 2011	مقدر 2012	تأشيري 2013
تأشيري 2014							
31		اصول غير مالية					
3112		أجهزة و اليات ومعدات					
505		معدات وآلات وأجهزة					
999		معدات وآلات وأجهزة ومتفرقة	0	0	0	0	10000
		مجموع المادة	0	0	0	0	10000
		مجموع المشروع / خزينة	0	0	0	0	10000

( بالدينار )

الفصل : 1503 وزارة المالية/ الجمارك الاردنية

البرنامج : 2405 المراكز الجمركية								
المشروع : 007 الربط الالكتروني مع الدول المجاورة								
مصدر التمويل : 102001 رأسمالية - خزينة								
المجموعة	المادة / البند	الوصف	فعلي 2010	مقدر 2011	اعادة تقدير 2011	مقدر 2012	تأشيري 2013	تأشيري 2014
31		اصول غير مالية						
3112		اجهزة و النيات ومعدات						
505		معدات وآلات واجهزة						
999		معدات وآلات واجهزة و متفرقة	0	19000	10000	10000	20000	20000
		مجموع المادة	0	19000	10000	10000	20000	20000
		مجموع المشروع / خزينة	0	19000	10000	10000	20000	20000
المشروع : 008 تطبيق نظام السيطرة الالية (البوابات الالكترونية) / المنحة الاوروبية								
مصدر التمويل : 102001 رأسمالية - خزينة								
المجموعة	المادة / البند	الوصف	فعلي 2010	مقدر 2011	اعادة تقدير 2011	مقدر 2012	تأشيري 2013	تأشيري 2014
31		اصول غير مالية						
3112		اجهزة و النيات ومعدات						
505		معدات وآلات واجهزة						
999		معدات وآلات واجهزة و متفرقة	0	800000	800000	400000	500000	0
		مجموع المادة	0	800000	800000	400000	500000	0
		مجموع المشروع / خزينة	0	800000	800000	400000	500000	0
المشروع : 009 نظام تدريب ومحاكاة تحليل صور الاشعة الخاصة بتفتيش الشاحنات والحاويات وتحديد مدى خطورة محتوياتها								
مصدر التمويل : 102001 رأسمالية - خزينة								
المجموعة	المادة / البند	الوصف	فعلي 2010	مقدر 2011	اعادة تقدير 2011	مقدر 2012	تأشيري 2013	تأشيري 2014
31		اصول غير مالية						
3112		اجهزة و النيات ومعدات						
505		معدات وآلات واجهزة						
999		معدات وآلات واجهزة و متفرقة	0	250000	250000	250000	0	0
		مجموع المادة	0	250000	250000	250000	0	0
		مجموع المشروع / خزينة	0	250000	250000	250000	0	0
		مجموع البرنامج	1000000	6569000	6360000	5960000	2530000	2030000

النفقات الرأسمالية حسب البرنامج والمشاريع للسنوات 2010 - 2014

( بالدينار )

وزارة المالية/ الجمارك الاردنية

الفصل : 1503

البرنامج : 2410 مكافحة التهريب والتفريق الجمركي

المشروع : 001 نظام تتبع وإدارة شاحنات الترانزيت الالكتروني

مصدر التمويل : 102001 رأسمالية - خزينة

تأشيرتي 2014	تأشيرتي 2013	مقدر 2012	اعادة تقدير 2011	مقدر 2011	فعلي 2010	الوصف	المادة / البند	المجموعة
						اصول غير مالية		31
						أجهزة و اليات ومعدات		3112
						معدات وآلات وأجهزة		505
0	0	0	0	0	3700	أجهزة حاسوب وتوابعه		001
400000	400000	500000	750000	750000	175000	معدات وآلات وأجهزة و متفرقة		999
400000	400000	500000	750000	750000	178700	مجموع المادة		
400000	400000	500000	750000	750000	178700	مجموع المشروع / خزينة		
400000	400000	500000	750000	750000	178700	مجموع البرنامج		
2530000	3030000	6541000	7110000	7319000	1178700	مجموع الفصل		