

الفصل : 3101 وزارة النقل

النشأة : انشئت وزارة النقل في بداية عام 1965 حيث كانت تسمى وزارة المواصلات (سكك، طيران وموانئ) وقد اتخذت الوزارة شكلها الرسمي عام 1971 عندما صدر قانون وزارة النقل رقم 42 الذي ما لبث ان اصبح قانونا دائما في عام 1972.

الرؤيا : تبني سياسات تساهم في الوصول الى قطاع نقل اكثر امانا , تنافسي, يحافظ على البيئة ويعزز التنمية الاقتصادية والاجتماعية في المملكة الاردنية الهاشمية.

الرسالة : تنمية وتطوير ورفع مستوى الخدمة في قطاع النقل بكافة انماطه والمساهمة في حماية البيئة ورفع مستوى السلامة العامة من خلال وضع وتحديث التشريعات وتعزيز دور القطاع الخاص وتشجيعه على الاستثمار والتعاون والتنسيق مع جميع الجهات المحلية والدولية ذات العلاقة بما يسهم في تحقيق الاهداف الوطنية ويعزز القدرة التنافسية .

مهام الوزارة / الدائرة:

- وضع السياسة العامة للنقل والاشراف على تنفيذها بالتنسيق مع الجهات ذات العلاقة.
- اعداد البحوث والدراسات اللازمة لتطوير القطاع واصدار النشرات والتقارير الدورية عن انشطته .
- اجراء التحقيقات والدراسات اللازمة في حوادث النقل ومجالاته المختلفة .

الاهداف الوطنية التي تسهم الوزارة / الدائرة في تحقيقها:

- ان يكون للاردن مرافق وبنى تحتية ذات كفاءة ومردود عالي .
- اعادة هيكلة القطاع العام ليكون اكثر انتاجية وفعالية .
- تحسين نوعية البيئة والمحافظة عليها.
- تطوير الاقتصاد الاردني ليكون مزدهرا ومنفتحا على الاسواق الاقليمية والعالمية .

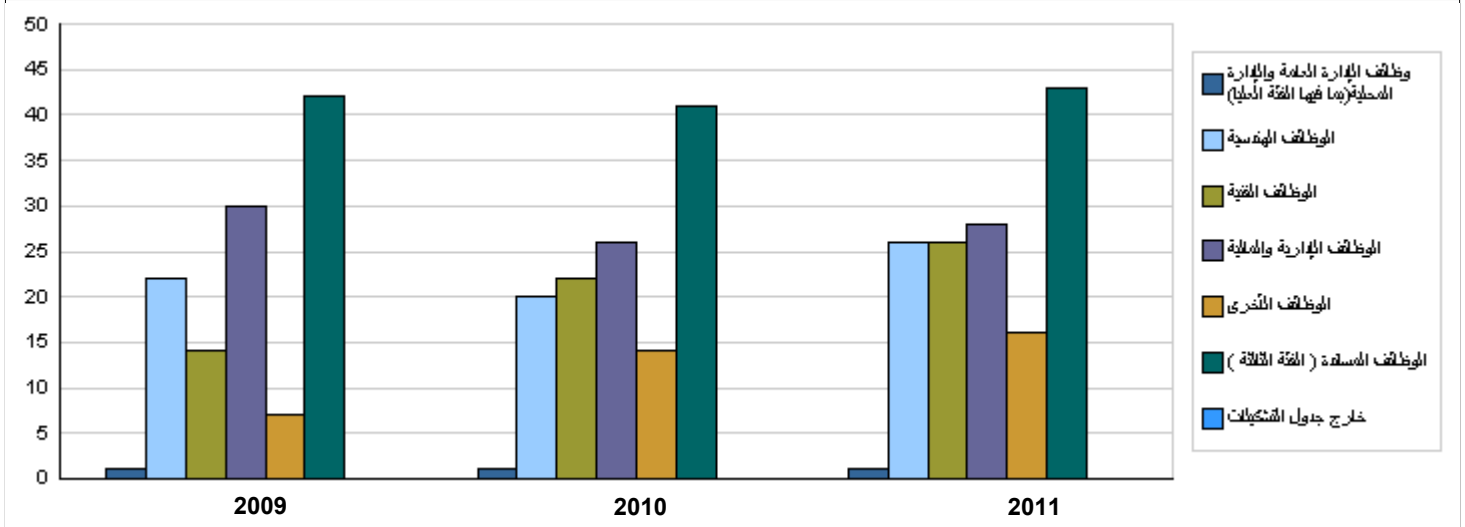
أهم القضايا والتحديات التي تواجه الوزارة / الدائرة:

- تداخل وتعارض الصلاحيات التي تحكم وتنظم قطاع النقل .
- ارتفاع كلف الاستثمار في مجال النقل بالسكك الحديدية مما يؤدي الى ضعف اقبال القطاع الخاص على الاستثمار فيه .
- النقص في بعض التشريعات التي تحكم وتنظم قطاع النقل والخدمات المساندة والمرافق .

الفصل : 3101 وزارة النقل

الأهداف الإستراتيجية للوزارة / الدائرة و مؤشرات قياس الاداء									
القيمة المستهدفة			تقييم ذاتي اولى	القيمة المستهدفة	القيمة الفعلية	القيمة	سنة الأساس	مؤشر قياس الأداء	الهدف الإستراتيجي
2	3	4	5	7	3	3	2006	1 عدد القوانين والتشريعات المنجزة	1 - اعداد وتطوير وتحديث التشريعات والانظمة والسياسات التي تحكم عمل الوزارة
9.10%	9.7%	9.6%	10.5%	10.5%	9.2%	9.2%	2008	1 نسبة مساهمة قطاع النقل في الناتج المحلي الاجمالي	2 - رفع كفاءة قطاع نقل البضائع على الطرق وتحفيز القطاع الخاص للاستثمار

أعداد الكوادر البشرية العاملة في الوزارة / الدائرة										
مقدر 2011			أولى 2010			فعلي 2009			الوظيفة	المجموعة
1	0	1	1	0	1	1	0	1	وظائف الإدارة العامة والإدارة المحلية (بما فيها الفئة العليا)	
26	14	12	20	11	9	22	13	9	مهندسين	
26	11	15	22	9	13	14	7	7	وظائف فنية	
28	18	10	26	17	9	30	18	12	اداري ومالي	
16	5	11	14	5	9	7	3	4	اخرى	
43	8	35	41	8	33	42	8	34	الوظائف المساندة	
140	56	84	124	50	74	116	49	67	المجموع	
0	0	0	0	0	0	0	0	0	خارج جدول التشكيلات	
140	56	84	124	50	74	116	49	67	المجموع الكلي	
985880	384000	601880	694000	279839	414161	611947	258495	353452	كلفة الرواتب	



أبرز المعلومات عن الوزارة / الدائرة						
الرقم	الوصف	2007	2008	2009	2010	2011
1	عدد الشركات المرخصة لمزاولة أعمال النقل المتخصص	32	22	27	30	36
2	عدد الاتفاقيات الثنائية الموقعة مع الدول	2	1	5	6	8

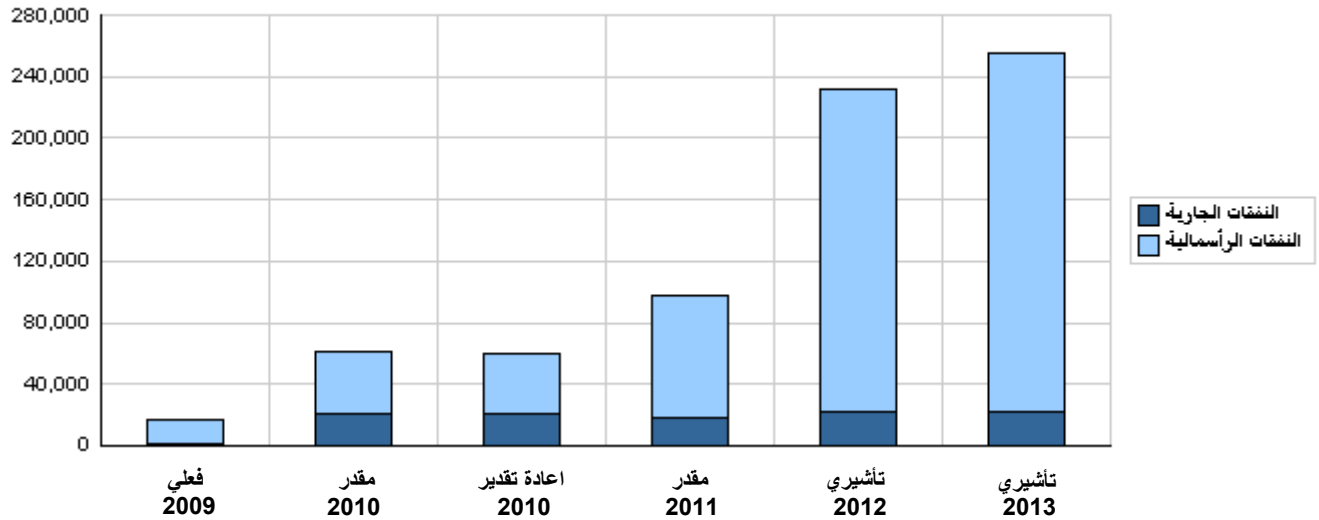
الخلاصة الاجمالية لنفقات الفصل 3101 - وزارة النقل
للسنوات 2009 - 2013

(بالدينار)

تأشيرتي	مقدر	اعادة تقدير	مقدر	فعلي	الوصف	المجموعة
2013	2012	2011	2010	2009		
النفقات الجارية						
1,027,990	995,990	936,457	650,000	577,729	الرواتب والاجور والعلوات	2111
55,570	52,570	49,423	44,000	34,218	مساهمات الضمان الاجتماعي	2121
20,050,000	20,060,000	17,048,000	20,112,000	20,139,500	استخدام السلع والخدمات	2211
770,000	680,000	600,000	0	0	الدعم لوحدات حكومية عامة	2631
165,000	140,000	110,000	29,000	30,767	نفقات اخرى جارية	2821
22,068,560	21,928,560	18,743,880	20,835,000	20,867,000	مجموع النفقات الجارية	
النفقات الرأسمالية						
262,500	205,800	148,000	161,000	147,291	استخدام السلع والخدمات	2211
105,745,000	96,890,000	18,000,000	16,500,000	17,000,000	الدعم لوحدات حكومية عامة / رأسمالية	2632
3,500,000	3,500,000	3,900,000	8,000,000	8,510,000	نفقات اخرى رأسمالية	2822
0	0	800,000	1,500,000	2,000,000	مباني وانشاءات	3111
25,060,000	30,060,000	11,048,000	802,000	812,000	اجهزة واليات ومعدات	3112
10,000	10,000	0	0	0	اصول ثابتة اخرى	3113
99,251,500	79,442,200	45,000,000	11,750,000	11,750,000	اراضي	3141
233,829,000	210,108,000	78,896,000	38,713,000	40,233,000	مجموع النفقات الرأسمالية	
233,829,000	210,108,000	78,896,000	38,713,000	40,233,000	خزينة	
255,897,560	232,036,560	97,639,880	59,548,000	61,100,000	مجموع النفقات الجارية والرأسمالية	

(بالالف دينار)

رسم بياني للنفقات الجارية و الرأسمالية للسنوات 2009 - 2013

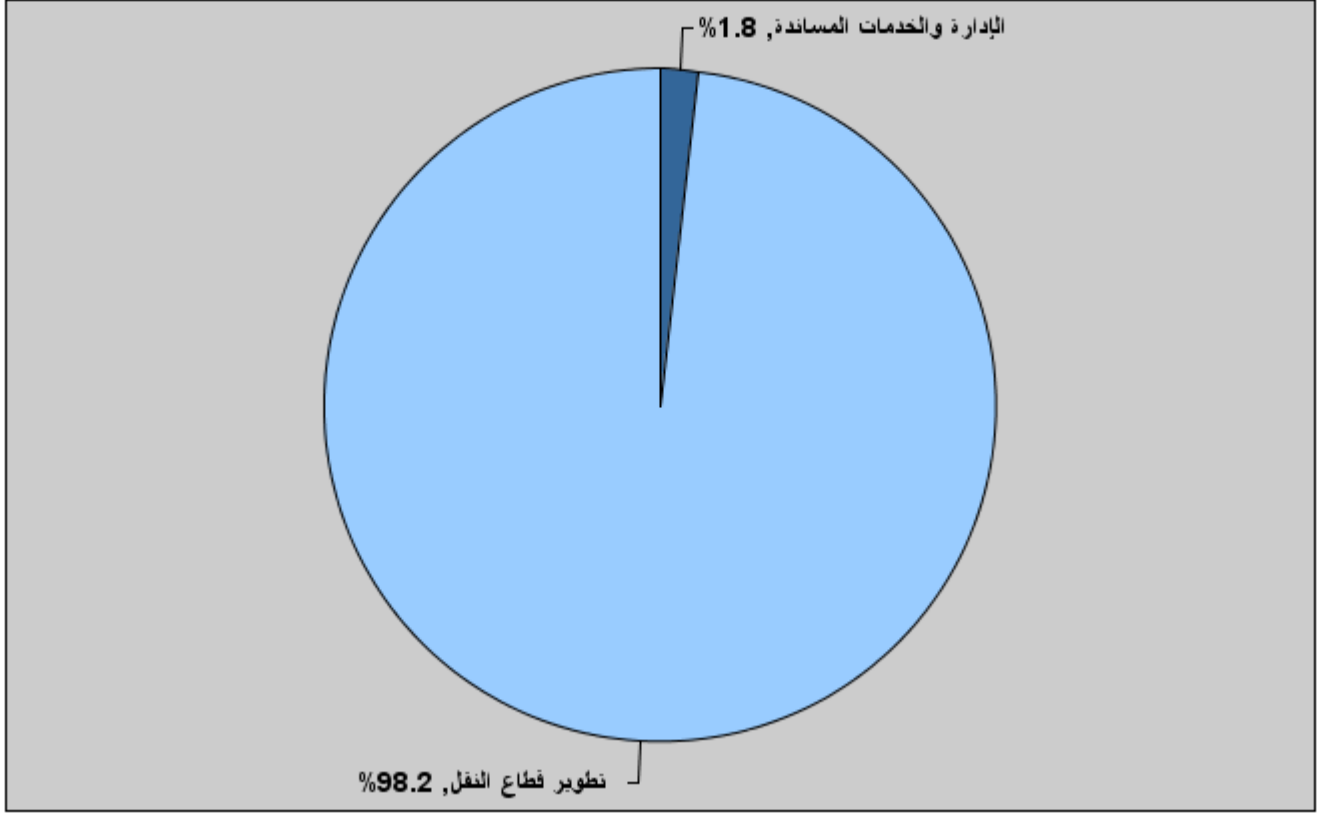


موازنة الفصل 3101 - وزارة النقل
لعام 2011 موزعة حسب البرنامج

(بالدينار)

البرنامج	الوصف	النفقات الجارية	النفقات الرأسمالية	إجمالي النفقات
5301	الإدارة والخدمات المساندة	787,000	996,000	1,783,000
5305	تطوير قطاع النقل	17,956,880	77,900,000	95,856,880
	المجموع	18,743,880	78,896,000	97,639,880

إجمالي النفقات لعام 2011 موزعة حسب البرامج



المخصصات المقدرة للإناث موزعة حسب البرامج للسنوات 2009 - 2013

البرنامج	2009	2010	2011	2012	2013
5301 الإدارة والخدمات المساندة	126456	97570	112420	136500	147000
5305 تطوير قطاع النقل	80472	7535700	10200660	15678680	15558350
المجموع	206928	7633270	10313080	15815180	15705350

موازنة الفصل 3101 - وزارة النقل موزعة حسب البرنامج

5301	برنامج الإدارة والخدمات المساندة
------	----------------------------------

هدف البرنامج :

يهدف البرنامج الى ادامة ورفع مستوى الخدمات الادارية وتامين احتياجات المديرية التي تتكون منها الوزارة وتوفير الظروف المناسبة للعاملين في الوزارة للقيام بواجباتهم وتحسين مستوى العاملين من الناحية العلمية والفنية من اجل تقديم خدمات مناسبة للمتعاملين مع الوزارة .

الهدف الإستراتيجي المرتبط بالبرنامج :

اعداد وتطوير وتحديث التشريعات والانظمة والسياسات التي تحكم عمل وزاره .

المديرية المرتبطة بالبرنامج :

- مديرية الشؤون الادارية والمالية
- مديرية العلاقات الخارجية
- مديرية تقنية المعلومات
- مديرية الموارد البشرية
- وحدة الرقابة والتدقيق الداخلي
- وحدة الشؤون القانونية.

الخدمات التي يقدمها البرنامج :

توفير الدعم المالي اللازم لتنفيذ مشاريع وانشطة الوزارة .

الكوادر العاملة بالبرنامج :

ينفذ البرنامج من خلال كادر وظيفي يقدر في عام 2010 بنحو (80) موظفا منهم (50) ذكور و (30) إناث .

مؤشرات قياس أداء البرنامج

مؤشر قياس الأداء		سنة	القيمة	القيمة	القيمة	تقييم ذاتي	القيمة المستهدفة		
		الاساس	القيمة	الفعلية	المستهدفة	اولي	2011	2012	2013
1	درجة رضا متلقي الخدمة	2008	62%	85%	90%	90%	95%	95%	95%
2	نسبة الموظفين المؤهلين	2008	53%	65%	70%	70%	75%	75%	75%

مخصصات برنامج الإدارة والخدمات المساندة حسب الأنشطة والمشاريع (بالدينار)

الأنشطة و المشاريع	فعلي	مقدر	إعادة تقدير	مقدر	تأشيري
	2009	2010	2010	2011	2012 2013
التفقات الجارية	568,856	595,500	572,000	787,000	835,000 898,000
601 الخدمات الإدارية والمساندة	1,155,111	2,211,000	1,701,000	996,000	265,800 322,500
التفقات الرأسمالية	165,791	161,000	161,000	148,000	205,800 262,500
001 مشروع الإدارة	24,820	50,000	40,000	48,000	60,000 60,000
002 حوسبة الوزارة	964,500	2,000,000	1,500,000	800,000	0 0
003 انشاء مبنى جديد للوزارة	1,155,111	2,211,000	1,701,000	996,000	265,800 322,500
البرنامج / خزينة	1,723,967	2,806,500	2,273,000	1,783,000	1,100,800 1,220,500
مجموع البرنامج					

موازنة الفصل 3101 - وزارة النقل موزعة حسب البرنامج

5305 برنامج تطوير قطاع النقل						
<p>هدف البرنامج : يهدف البرنامج الى رفع كفاءة قطاع النقل وتنمية وتطوير ورفع مستوى الخدمة في قطاع النقل والمساهمة في حماية البيئة ورفع مستوى السلامة العامة وتحفيز القطاع الخاص للاستثمار في قطاع النقل.</p> <p>الهدف الإستراتيجي المرتبط بالبرنامج : رفع كفاءة قطاع نقل البضائع على الطرق وتحفيز القطاع الخاص للاستثمار.</p> <p>المديريات المرتبطة بالبرنامج : - مديرية نقل البضائع على الطرق - مديرية ترخيص الشركات - مديرية النقل السككي - مديرية التخطيط والدراسات - مديرية مراقبة النقل - وحدة التحقيق في حوادث النقل.</p> <p>الخدمات التي يقدمها البرنامج : - تقديم الدعم المباشر لقطاع النقل من خلال تنفيذ مشاريع حيوية تساهم في رفع كفاءة قطاع النقل .</p> <p>الكوادر العاملة بالبرنامج : ينفذ البرنامج من خلال كادر وظيفي يقدر في عام 2010 بنحو (44) موظفا منهم (24) ذكور و (20) إناث .</p>						
مؤشرات قياس أداء البرنامج						
مؤشر قياس الأداء		سنة الاساس	القيمة الفعليه	القيمة المستهدفة	تقييم ذاتي اولي	القيمة المستهدفة
		القيمة	2009	2010	2010	2011 2012 2013
1	عدد شركات النقل	2008	172	222	250	275 300 300
2	نقل البضائع بالحاويات وبالسكك الحديدية /حاوية	2008	-	150000	220000	240000 260000 260000
مخصصات برنامج تطوير قطاع النقل حسب الأنشطة والمشاريع (بالدينار)						
الأنشطة و المشاريع		فعلي 2009	مقدر 2010	إعادة تقدير 2010	مقدر 2011	تأشيري 2012 2013
التنفقات الجارية		204,183	20,271,500	20,263,000	17,956,880	21,093,560 21,170,560
601	تنظيم وتطوير قطاع النقل	204,183	20,271,500	20,263,000	17,956,880	21,170,560 21,170,560
التنفقات الرأسمالية		14,648,647	38,022,000	37,012,000	77,900,000	209,842,200 233,506,500
001	دراسات تطوير النقل	199,531	1,500,000	1,500,000	1,600,000	2,500,000 2,500,000
002	بناء وتطوير بنك المعلومات لقطاع النقل	180,563	62,000	62,000	0	0 0
003	إنشاء شبكة سكك حديدية وطنية/استراتيجية تطوير السكك الحديدية الأردنية سابقا	12,268,553	18,250,000	18,250,000	39,500,000	120,442,200 159,251,500
004	دعم مشاريع هيئة تنظيم الطيران المدني	2,000,000	0	0	0	0 0
005	المنطقة الحرة جابر	0	510,000	0	0	0 0
006	شركة المطارات الأردنية/ مطار الملكة علياء الدولي	0	2,700,000	2,200,000	0	0 0
007	دعم مشاريع هيئة تنظيم النقل البري	0	15,000,000	15,000,000	18,000,000	30,890,000 30,745,000
008	الربط للنقل العام بين عمان و الزرقاء/خط سكة حديد عمان-الزرقاء سابقا	0	0	0	11,000,000	30,000,000 25,000,000
009	وحدة إدارة المشاريع PMU	0	0	0	800,000	1,010,000 1,010,000
010	مركز خدمات عمان اللوجستي	0	0	0	7,000,000	25,000,000 15,000,000
البرنامج / خزينة		14,648,647	38,022,000	37,012,000	77,900,000	209,842,200 233,506,500
مجموع البرنامج		14,852,830	58,293,500	57,275,000	95,856,880	230,935,760 254,677,060

الفصل : 3101 وزارة النقل

الرؤى : تبني سياسات تساهم في الوصول الى قطاع نقل اكثر امانا ، تنافسي، يحافظ على البيئة ويعزز التنمية الاقتصادية والاجتماعية في المملكة الاردنية الهاشمية.

الرسالة : تنمية وتطوير ورفع مستوى الخدمة في قطاع النقل بكافة انماطه والمساهمة في حماية البيئة ورفع مستوى السلامة العامة من خلال وضع وتحديث التشريعات وتعزيز دور القطاع الخاص وتشجيعه على الاستثمار والتعاون والتنسيق مع جميع الجهات المحلية والدولية ذات العلاقة بما يسهم في تحقيق الاهداف الوطنية ويعزز القدرة التنافسية .

الاطار القانوني : بموجب القانون رقم 89 لسنة 2003

الخطة الاستراتيجية للوزارة / الدائرة :

تاريخ آخر تحديث للخطة : 2008

الفترة الزمنية التي تغطيها الخطة : 2010-2008

سنة الاعداد : 2008

الاهداف الاستراتيجية للوزارة / الدائرة و مؤشرات قياس الاداء									
القيمة المستهدفة			تقييم ذاتي اولي	القيمة المستهدفة	القيمة الفعلية	القيمة الأساس		مؤشر قياس الاداء	الهدف الاستراتيجي
2013	2012	2011	2010	2010	2009	القيمة	سنة الأساس		
2	3	4	5	7	3	3	2006	1	1 - اعداد وتطوير وتحديث التشريعات والانظمة والسياسات التي تحكم عمل الوزاره
9.10%	9.7%	9.6%	10.5%	10.5%	9.2%	9.2%	2008	1	2 - رفع كفاءة قطاع نقل البضائع على الطرق وتحفيز القطاع الخاص للاستثمار

البرامج التي تحقق الاهداف الاستراتيجية ومؤشرات قياس الاداء

البرامج التي تحقق الاهداف الاستراتيجية ومؤشرات قياس الاداء										
القيمة المستهدفة			تقييم ذاتي اولي	القيمة المستهدفة	القيمة الفعلية	القيمة الأساس		مؤشر قياس الاداء	البرنامج	الهدف
2013	2012	2011	2010	2010	2009	القيمة	سنة الأساس			
95%	95%	95%	90%	90%	85%	62%	2008	1	درجة رضا متلقي الخدمة	5301 1
75%	75%	75%	70%	70%	65%	53%	2008	2	نسبة الموظفين المؤهلين	5301 1
300	300	275	250	250	222	172	2008	1	عدد شركات النقل	5305 2
260000	260000	240000	220000	220000	150000	-	2008	2	نقل البضائع بالحاويات وبالسكك الحديدية /حاوية	5305 2

مخصصات البرامج

الهدف	البرامج	فعلية	مقدر	اعادة تقدير	مقدر	تأشيري	تأشيري
	ج	2009	2010	2010	2011	2012	2013
1	الإدارة والخدمات المساندة	568856	595500	572000	787000	835000	898000
		1155111	2211000	1701000	996000	265800	322500
		1723967	2806500	2273000	1783000	1100800	1220500
2	تطوير قطاع النقل	204183	20271500	20263000	17956880	21093560	21170560
		14648647	38022000	37012000	77900000	209842200	233506500
		14852830	58293500	57275000	95856880	230935760	254677060
		773039	20867000	20835000	18743880	21928560	22068560
		15803758	40233000	38713000	78896000	210108000	233829000
		16576797	61100000	59548000	97639880	232036560	255897560

مخصصات الأنشطة الجارية حسب البرنامج

البرنامج	الأنشطة	فعلية	مقدر	اعادة تقدير	مقدر	تأشيري	تأشيري
		2009	2010	2010	2011	2012	2013
5301	الخدمات الإدارية والمساندة	568856	595500	572000	787000	835000	898000
	مجموع البرنامج	568856	595500	572000	787000	835000	898000
5305	تنظيم وتطوير قطاع النقل	204183	20271500	20263000	17956880	21093560	21170560
	مجموع البرنامج	204183	20271500	20263000	17956880	21093560	21170560
	المجموع	773039	20867000	20835000	18743880	21928560	22068560

مخصصات المشاريع الرأسمالية حسب البرنامج

تأشيرتي	تأشيرتي	مقدر	اعادة تقدير	مقدر	فعلي	المشاريع	البرنامج
2013	2012	2011	2010	2010	2009		
262500	205800	148000	161000	161000	165791	مشروع الإدارة	001 5301
60000	60000	48000	40000	50000	24820	حوسبة الوزارة	002
0	0	800000	1500000	2000000	964500	انشاء مبنى جديد للوزارة	003
322500	265800	996000	1701000	2211000	1155111	مجموع البرنامج	
2500000	2500000	1600000	1500000	1500000	199531	دراسات تطوير النقل	001 5305
0	0	0	62000	62000	180563	بناء وتطوير بنك المعلومات لقطاع النقل	002
159251500	120442200	39500000	18250000	18250000	12268553	إنشاء شبكة سكة حديدية وطنية/استراتيجية تطوير السكك الحديدية الأردنية سابقا	003
0	0	0	0	0	2000000	دعم مشاريع هيئة تنظيم الطيران المدني	004
0	0	0	0	510000	0	المنطقة الحرة جابر	005
0	0	0	2200000	2700000	0	شركة المطارات الاردنية/ مطار الملكة علياء الدولي	006
30745000	30890000	18000000	15000000	15000000	0	دعم مشاريع هيئة تنظيم النقل البري	007
25000000	30000000	11000000	0	0	0	الربط للنقل العام بين عمان و الزرقاء/خط سكة حديد عمان-الزرقاء سابقا	008
1010000	1010000	800000	0	0	0	وحدة إدارة المشاريع PMU	009
15000000	25000000	7000000	0	0	0	مركز خدمات عمان اللوجستي	010
233506500	209842200	77900000	37012000	38022000	14648647	مجموع البرنامج	
233829000	210108000	78896000	38713000	40233000	15803758	المجموع	

مخصصات البرامج حسب مصادر التمويل

تأشيرتي	تأشيرتي	مقدر	اعادة تقدير	مقدر	فعلي	البرامج	الهدف
2013	2012	2011	2010	2010	2009		
898000	835000	787000	572000	595500	568856	جارية	الإدارة والخدمات المساندة 5301 1
322500	265800	996000	1701000	2211000	1155111	رأسمالية	
322500	265800	996000	1701000	2211000	1155111	خزينة	
0	0	0	0	0	0	قروض	
1220500	1100800	1783000	2273000	2806500	1723967	مجموع البرنامج	
21170560	21093560	17956880	20263000	20271500	204183	جارية	تطوير قطاع النقل 5305 2
233506500	209842200	77900000	37012000	38022000	14648647	رأسمالية	
233506500	209842200	77900000	37012000	38022000	14648647	خزينة	
0	0	0	0	0	0	قروض	
254677060	230935760	95856880	57275000	58293500	14852830	مجموع البرنامج	
255897560	232036560	97639880	59548000	61100000	16576797	مجموع الفصل	

الخلاصة الاجمالية للنفقات الجارية للسنوات 2009 - 2013

(بالدينار)

الفصل : 3101 وزارة النقل

المجموعة	المادة	الوصف	فعلي 2009	مقدر 2010	اعادة تقدير 2010	مقدر 2011	تأشيري 2012	تأشيري 2013
21		تعويضات العاملين						
2111		الرواتب والأجور والعلاوات						
101		الموظفون المصنفون	47049	47000	46000	36400	36400	36400
102		الموظفون غير المصنفين	80359	96000	95000	103000	106000	109000
103		الموظفون بعقود	94961	117000	117000	359000	400000	411000
105		علاوة غلاء المعيشة الشخصية	154555	169400	168400	201457	206990	209990
106		علاوة غلاء المعيشة العائلية	12676	14000	13500	15000	16000	18000
107		العلاوة الاساسية	41359	50000	50000	49000	51000	53000
110		علاوة العمل الاضافي	16264	19100	19100	21000	22000	24000
111		العلاوة الاضافية	53949	58000	58000	59000	61000	64000
112		علاوات اخرى	600	600	600	600	600	600
113		علاوة النقل	23365	27420	27420	29000	31000	33000
114		بدل تنقلات	12809	13980	13980	18000	20000	22000
116		مكافآت الموظفين	39783	41000	41000	45000	45000	47000
		المجموع	577729	653500	650000	936457	995990	1027990
2121		مساهمات الضمان الاجتماعي						
301		الضمان الاجتماعي	34218	45000	44000	49423	52570	55570
		المجموع	34218	45000	44000	49423	52570	55570
22		استخدام السلع والخدمات						
2211		استخدام السلع و الخدمات						
201		الاجارات	3300	12000	10000	12000	0	0
202		الهاتف والتلكس والبرق والبريد	14999	14000	13000	61000	70000	81000
203		الماء	2120	2500	1500	10000	12000	15000
204		الكهرباء	12674	13000	11000	35000	43000	52000
205		المحروقات	19681	18000	12500	70000	78000	88000
206		صيانة الآلات والاثاث ولوازمها	6844	7000	5500	14000	18000	23000
207		صيانة السيارات والآليات ولوازمها	6778	7000	3000	12000	16000	19000
208		صيانة وإصلاحات الأبنية ولوازمها	4466	4000	3000	5000	6000	7000
209		قرطاسية مختلفة ومطبوعات و لوازم مكتبية	17213	17000	16500	60000	85000	100000
210		مواد وخامات - إعاشة، البسة، ادوية، أفلام، الخ...	2482	2500	1500	11000	14000	17000
211		التنظيفات ولوازمها - منها عقود التنظيفات	18858	20000	14000	25000	30000	35000
212		التأمين	4414	6000	5000	14000	16000	20000
213		السفر في المهمات الرسمية	5497	3500	2500	16000	20000	26000
214		مصروفات سلع وخدمات اخرى	10999	20013000	20013000	16703000	19652000	19567000
		المجموع	130325	20139500	20112000	17048000	20060000	20050000
26		الدعم / المنح						
2631		الدعم لوحدات حكومية عامة						
313		الدعم لوحدات حكومية عامة / جارية	0	0	0	600000	680000	770000
		المجموع	0	0	0	600000	680000	770000
28		نفقات أخرى						
2821		نفقات اخرى جارية						
302		المساهمات	10000	10000	10000	10000	10000	10000
303		البعثات العلمية والدورات التدريبية	9890	10000	10000	65000	85000	100000
305		مكافآت لغير الموظفين	10877	9000	9000	35000	45000	55000
		المجموع	30767	29000	29000	110000	140000	165000
		مجموع الفصل	773039	20867000	20835000	18743880	21928560	22068560

النفقات الجارية حسب البرنامج والانشطة للسنوات 2009 - 2013

(بالدينار)

وزارة النقل

الفصل : 3101

						الإدارة والخدمات المساندة	5301	البرنامج
						الخدمات الإدارية والمساندة	601	النشاط
تأشيرتي 2013	تأشيرتي 2012	مقدر 2011	اعادة تقدير 2010	مقدر 2010	فعلي 2009	الوصف	المادة / البند	المجموعة
						تعويضات العاملين		21
						الرواتب والأجور والعلاوات		2111
29400	30400	31400	32000	33000	32783	الموظفون المصنفون	101	
77000	75000	73000	69000	70000	63864	الموظفون غير المصنفين	102	
97000	96000	95000	43000	43000	50260	الموظفون بغيور	103	
129000	127000	125000	118400	119400	111010	علاوة غلاء المعيشة الشخصية	105	
11000	10000	10000	8500	9000	9944	علاوة غلاء المعيشة العائلية	106	
38000	37000	36000	35000	35000	29416	العلاوة الأساسية	107	
17000	16000	15000	13720	13720	11624	علاوة العمل الإضافي	110	
38000	36000	35000	36000	36000	33976	العلاوة الإضافية	111	
600	600	600	600	600	600	علاوات اخرى	112	
16000	15000	14000	12420	12420	15365	علاوة النقل	113	
15000	14000	13000	11360	11360	10238	بدل تنقلات	114	
36000	35000	35000	32000	32000	30959	مكافآت الموظفين	116	
504000	492000	483000	412000	415500	400039	المجموع		
						مساهمات الضمان الاجتماعي		2121
31000	29000	27000	27000	28000	21744	الضمان الاجتماعي	301	
31000	29000	27000	27000	28000	21744	المجموع		
						استخدام السلع والخدمات		22
						استخدام السلع والخدمات		2211
0	0	12000	10000	12000	3300	الاجارات	201	
35000	30000	25000	10000	11000	11999	الهاتف والتلكس والبرق والبريد	202	
7000	6000	5000	1500	2000	1940	الماء	203	
27000	23000	20000	9000	11000	10925	الكهرباء	204	
38000	33000	30000	12500	13000	14991	المحروقات	205	
13000	10000	9000	5000	6000	5996	صيانة الآلات والأثاث ولوازمها	206	
9000	8000	7000	3000	6000	6498	صيانة السيارات والآليات ولوازمها	207	
7000	6000	5000	3000	4000	4466	صيانة وإصلاحات الأبنية ولوازمها	208	
40000	35000	30000	14000	14000	14236	قرطاسية مختلفة ومطبوعات و لوازم مكتبية	209	
7000	6000	5000	1500	2500	2482	مواد وخامات - إغاشة،البسة،الوية،أفلام،الخ...	210	
35000	30000	25000	14000	20000	18858	التنظيفات ولوازمها - منها عقود التنظيفات	211	
9000	7000	6000	5000	5000	4119	التأمين	212	
11000	10000	8000	2500	3500	5497	السفر في المهمات الرسمية	213	
25000	20000	15000	13000	13000	10999	مصروفات سلع وخدمات اخرى	214	
263000	224000	202000	104000	123000	116306	المجموع		
						نفقات أخرى		28
						نفقات أخرى جارية		2821
10000	10000	10000	10000	10000	10000	المساهمات	302	
60000	55000	45000	10000	10000	9890	البيعات العلمية والدورات التدريبية	303	
30000	25000	20000	9000	9000	10877	مكافآت لغير الموظفين	305	
100000	90000	75000	29000	29000	30767	المجموع		
898000	835000	787000	572000	595500	568856	مجموع النشاط		
898000	835000	787000	572000	595500	568856	مجموع البرنامج		

النفقات الجارية حسب البرنامج والانشطة للسنوات 2009 - 2013

(بالدينار)

وزارة النقل

الفصل : 3101

						تطوير قطاع النقل	5305	البرنامج
						تنظيم وتطوير قطاع النقل	601	النشاط
تأشيرى 2013	تأشيرى 2012	مقدر 2011	اعادة تقدير 2010	مقدر 2010	فعلى 2009	الوصف	المادة / البند	المجموعة
						تعويضات العاملين		21
						الرواتب والأجور والعلاوات		2111
7000	6000	5000	14000	14000	14266	الموظفون المصنفون	101	
32000	31000	30000	26000	26000	16495	الموظفون غير المصنفين	102	
314000	304000	264000	74000	74000	44701	الموظفون بعقود	103	
80990	79990	76457	50000	50000	43545	علاوة غلاء المعيشة الشخصية	105	
7000	6000	5000	5000	5000	2732	علاوة غلاء المعيشة العائلية	106	
15000	14000	13000	15000	15000	11943	العلاوة الأساسية	107	
7000	6000	6000	5380	5380	4640	علاوة العمل الإضافي	110	
26000	25000	24000	22000	22000	19973	العلاوة الإضافية	111	
17000	16000	15000	15000	15000	8000	علاوة النقل	113	
7000	6000	5000	2620	2620	2571	بدل تنقلات	114	
11000	10000	10000	9000	9000	8824	مكافآت الموظفين	116	
523990	503990	453457	238000	238000	177690	المجموع		
						مساهمات الضمان الاجتماعي		2121
24570	23570	22423	17000	17000	12474	الضمان الاجتماعي	301	
24570	23570	22423	17000	17000	12474	المجموع		
						استخدام السلع والخدمات		22
						استخدام السلع والخدمات		2211
46000	40000	36000	3000	3000	3000	الهاتف والتلكس والبرق والبريد	202	
8000	6000	5000	0	500	180	الماء	203	
25000	20000	15000	2000	2000	1749	الكهرباء	204	
50000	45000	40000	0	5000	4690	المحروقات	205	
10000	8000	5000	500	1000	848	صيانة الآلات والأثاث ولوازمها	206	
10000	8000	5000	0	1000	280	صيانة السيارات والآليات ولوازمها	207	
60000	50000	30000	2500	3000	2977	قرطاسية مختلفة ومطبوعات و لوازم مكتبية	209	
10000	8000	6000	0	0	0	مواد وخامات - إعلانية، ألبسة، أدوات، أفلام، الخ...	210	
11000	9000	8000	0	1000	295	التأمين	212	
15000	10000	8000	0	0	0	السفر في المهمات الرسمية	213	
19542000	19632000	16688000	20000000	20000000	0	مصروفات سلع وخدمات أخرى	214	
40000	30000	25000	0	0	0	مصروفات سلع وخدمات أخرى	000	
19502000	19602000	16663000	20000000	20000000	0	حصة مجموعة المطار الدولية من ضريبة المغادرة	086	
19787000	19836000	16846000	20008000	20016500	14019	المجموع		
						الدعم / المنح		26
						الدعم لوحدات حكومية عامة		2631
770000	680000	600000	0	0	0	الدعم لوحدات حكومية عامة / جارية	313	
770000	680000	600000	0	0	0	هيئة تنظيم النقل البري	032	
770000	680000	600000	0	0	0	المجموع		
						نفقات أخرى		28
						نفقات أخرى جارية		2821
40000	30000	20000	0	0	0	البيعات العلمية والدورات التدريبية	303	
25000	20000	15000	0	0	0	مكافآت لغير الموظفين	305	
65000	50000	35000	0	0	0	المجموع		
21170560	21093560	17956880	20263000	20271500	204183	مجموع النشاط		
21170560	21093560	17956880	20263000	20271500	204183	مجموع البرنامج		
22068560	21928560	18743880	20835000	20867000	773039	مجموع الفصل		

الخلاصة الإجمالية للنفقات الرأسمالية للسنوات 2009 - 2013

(بالدينار)

الفصل : 3101 وزارة النقل

تأشير 2013	تأشير 2012	مقدر 2011	اعادة تقدير 2010	مقدر 2010	فعلي 2009	الوصف	المادة	المجموعة
						النفقات		
						استخدام السلع والخدمات		22
						استخدام السلع والخدمات		2211
15000	15000	12000	15000	15000	14985	صيانة وإصلاحات المباني والمرافق	510	
247500	190800	136000	146000	146000	132306	نفقات ادامة و تشغيل	512	
262500	205800	148000	161000	161000	147291	المجموع		
						الدعم / المنح		26
						الدعم لوحدات حكومية عامة / رأسمالية		2632
105745000	96890000	18000000	16500000	17000000	2000000	الدعم لوحدات حكومية عامة / رأسمالية	509	
105745000	96890000	18000000	16500000	17000000	2000000	المجموع		
						نفقات أخرى		28
						نفقات اخرى رأسمالية		2822
3500000	3500000	3900000	8000000	8510000	9381342	دراسات وأبحاث واستشارات	504	
3500000	3500000	3900000	8000000	8510000	9381342	المجموع		
						اصول ثابتة		
						اصول غير مالية		31
						مباني و انشاءات		3111
0	0	800000	1500000	2000000	964500	أشغال و انشاءات	508	
0	0	800000	1500000	2000000	964500	المجموع		
						أجهزة و البات ومعدات		3112
25060000	30060000	11048000	802000	812000	205383	معدات وآلات وأجهزة	505	
0	0	0	0	0	18500	مركبات وآليات	506	
25060000	30060000	11048000	802000	812000	223883	المجموع		
						اصول ثابتة اخرى		3113
10000	10000	0	0	0	0	تجهيز وتأثيث	511	
10000	10000	0	0	0	0	المجموع		
						اراضي		3141
99251500	79442200	45000000	11750000	11750000	3086742	أراضي	507	
99251500	79442200	45000000	11750000	11750000	3086742	المجموع		
233829000	210108000	78896000	38713000	40233000	15803758	مجموع الفصل		

النفقات الرأسمالية حسب البرنامج والمشاريع للسنوات 2009 - 2013

(بالدينار)

الفصل : 3101 وزارة النقل

البرنامج : 5301 الإدارة والخدمات المساندة

المشروع : 001 مشروع الإدارة

مصدر التمويل : 102001 رأسمالية - خزينة

المجموعة	المادة / البند	الوصف	فعلي 2009	مقدر 2010	إعادة تقدير 2010	مقدر 2011	تأشير 2012	تأشير 2013
22		استخدام السلع والخدمات						
2211		استخدام السلع والخدمات						
510		صيانة واصلاحات المباني والمرافق						
008		صيانة ابنية ومرافق مختلفة	14985	15000	15000	12000	15000	15000
		مجموع المادة	14985	15000	15000	12000	15000	15000
512		نفقات ادامة وتشغيل						
002		الهاتف والبرق والبريد	981	1500	1500	1600	2500	3000
003		الماء	0	500	500	400	800	1000
004		الكهرباء	1990	2000	2000	2200	3500	4000
005		المحروقات	2491	3000	3000	2800	4000	4500
011		مصاريف بناء القدرات	33220	43000	43000	48000	70000	85000
012		اشتراقات ، تأمينات	8999	10000	10000	12000	20000	20000
013		عقود خدمات	59740	60000	60000	48000	60000	60000
018		صيانة شبكات حاسوب	24885	26000	26000	21000	30000	70000
		مجموع المادة	132306	146000	146000	136000	190800	247500
31		اصول غير مالية						
3112		أجهزة واليات ومعدات						
506		مركبات واليات						
001		سيارات صالون	18500	0	0	0	0	0
		مجموع المادة	18500	0	0	0	0	0
		مجموع المشروع / خزينة	165791	161000	161000	148000	205800	262500

المشروع : 002 حوسبة الوزارة

مصدر التمويل : 102001 رأسمالية - خزينة

المجموعة	المادة / البند	الوصف	فعلي 2009	مقدر 2010	إعادة تقدير 2010	مقدر 2011	تأشير 2012	تأشير 2013
31		اصول غير مالية						
3112		أجهزة واليات ومعدات						
505		معدات وآلات وأجهزة						
001		أجهزة حاسوب وتوايحه	17939	45000	35000	40000	50000	50000
006		أجهزة ومعدات السلامة العامة	6881	5000	5000	8000	10000	10000
		مجموع المادة	24820	50000	40000	48000	60000	60000
		مجموع المشروع / خزينة	24820	50000	40000	48000	60000	60000

المشروع : 003 انشاء مبنى جديد للوزارة

مصدر التمويل : 102001 رأسمالية - خزينة

المجموعة	المادة / البند	الوصف	فعلي 2009	مقدر 2010	إعادة تقدير 2010	مقدر 2011	تأشير 2012	تأشير 2013
31		اصول غير مالية						
3111		مباني وانشاءات						
508		أشغال و انشاءات						
013		انشاء ابنية مختلفة	964500	2000000	1500000	800000	0	0
		مجموع المادة	964500	2000000	1500000	800000	0	0
		مجموع المشروع / خزينة	964500	2000000	1500000	800000	0	0
		مجموع البرنامج	1155111	2211000	1701000	996000	265800	322500

النفقات الرأسمالية حسب البرنامج والمشاريع للسنوات 2009 - 2013

(بالدينار)

الفصل : 3101 وزارة النقل

البرنامج : 5305 تطوير قطاع النقل

المشروع : 001 دراسات تطوير النقل

مصدر التمويل : 102001 رأسمالية - خزينة

المجموعة	المادة / البند	الوصف	فعلي 2009	مقدر 2010	إعادة تقدير 2010	مقدر 2011	تأشير 2012	تأشير 2013
28		نفقات أخرى						
2822		نفقات أخرى رأسمالية						
504		دراسات وأبحاث واستشارات						
037		دراسات استراتيجية قطاع النقل	0	1500000	1500000	1600000	2500000	2500000
		مجموع المادة	0	1500000	1500000	1600000	2500000	2500000
31		أصول غير مالية						
3141		أراضي						
507		أراضي						
001		استملاك وشراء أراضي	199531	0	0	0	0	0
		مجموع المادة	199531	0	0	0	0	0
		مجموع المشروع / خزينة	199531	1500000	1500000	1600000	2500000	2500000

المشروع : 002 بناء وتطوير بنك المعلومات لقطاع النقل

مصدر التمويل : 102001 رأسمالية - خزينة

المجموعة	المادة / البند	الوصف	فعلي 2009	مقدر 2010	إعادة تقدير 2010	مقدر 2011	تأشير 2012	تأشير 2013
31		أصول غير مالية						
3112		أجهزة واليات ومعدات						
505		معدات وآلات وأجهزة						
001		أجهزة حاسوب وتوابعه	180563	62000	62000	0	0	0
		مجموع المادة	180563	62000	62000	0	0	0
		مجموع المشروع / خزينة	180563	62000	62000	0	0	0

المشروع : 003 إنشاء شبكة سكك حديدية وطنية/استراتيجية تطوير السكك الحديدية الأردنية سابقا

مصدر التمويل : 102001 رأسمالية - خزينة

المجموعة	المادة / البند	الوصف	فعلي 2009	مقدر 2010	إعادة تقدير 2010	مقدر 2011	تأشير 2012	تأشير 2013
26		الدعم / المنح						
2632		الدعم لوحدات حكومية عامة / رأسمالية						
509		الدعم لوحدات حكومية عامة / رأسمالية						
110		المؤسسة الأردنية للسكك الحديدية	0	0	0	0	66000000	75000000
		مجموع المادة	0	0	0	0	66000000	75000000
28		نفقات أخرى						
2822		نفقات أخرى رأسمالية						
504		دراسات وأبحاث واستشارات						
015		دراسات واستشارات ومخططات هندسية	9381342	6500000	6500000	1500000	0	0
		مجموع المادة	9381342	6500000	6500000	1500000	0	0
31		أصول غير مالية						
3141		أراضي						
507		أراضي						
001		استملاك وشراء أراضي	2887211	11750000	11750000	38000000	54442200	84251500
		مجموع المادة	2887211	11750000	11750000	38000000	54442200	84251500
		مجموع المشروع / خزينة	12268553	18250000	18250000	39500000	120442200	159251500

المشروع : 004 دعم مشاريع هيئة تنظيم الطيران المدني

مصدر التمويل : 102001 رأسمالية - خزينة

المجموعة	المادة / البند	الوصف	فعلي 2009	مقدر 2010	إعادة تقدير 2010	مقدر 2011	تأشير 2012	تأشير 2013
26		الدعم / المنح						
2632		الدعم لوحدات حكومية عامة / رأسمالية						
509		الدعم لوحدات حكومية عامة / رأسمالية						
035		هيئة تنظيم الطيران المدني	2000000	0	0	0	0	0
		مجموع المادة	2000000	0	0	0	0	0
		مجموع المشروع / خزينة	2000000	0	0	0	0	0

النفقات الرأسمالية حسب البرنامج والمشاريع للسنوات 2009 - 2013

(بالدينار)

الفصل : 3101 وزارة النقل

البرنامج : 5305 تطوير قطاع النقل							
المشروع : 005 المنطقة الحرة جابر							
مصدر التمويل : 102001 رأسمالية - خزينة							
المجموعة	المادة / البند	الوصف	فعلي 2009	مقدر 2010	اعادة تقدير 2010	مقدر 2011	تأشير 2012
تأشير 2013							
28		نفقات أخرى					
2822		نفقات أخرى رأسمالية					
504		دراسات وأبحاث واستشارات					
015		دراسات و استشارات و مخططات هندسية	0	510000	0	0	0
		مجموع المادة	0	510000	0	0	0
		مجموع المشروع / خزينة	0	510000	0	0	0
المشروع : 006 شركة المطارات الاردنية/ مطار الملكة علياء الدولي							
مصدر التمويل : 102001 رأسمالية - خزينة							
المجموعة	المادة / البند	الوصف	فعلي 2009	مقدر 2010	اعادة تقدير 2010	مقدر 2011	تأشير 2012
تأشير 2013							
26		الدمج / المنح					
2632		الدعم لوحدات حكومية عامة / رأسمالية					
509		الدعم لوحدات حكومية عامة / رأسمالية					
095		شركة المطارات الأردنية	0	2000000	1500000	0	0
		مجموع المادة	0	2000000	1500000	0	0
31		اصول غير مالية					
3112		أجهزة و اليات ومعدات					
505		معدات وآلات وأجهزة					
063		اجهزة امنية	0	700000	700000	0	0
		مجموع المادة	0	700000	700000	0	0
		مجموع المشروع / خزينة	0	2700000	2200000	0	0
المشروع : 007 دعم مشاريع هيئة تنظيم النقل البري							
مصدر التمويل : 102001 رأسمالية - خزينة							
المجموعة	المادة / البند	الوصف	فعلي 2009	مقدر 2010	اعادة تقدير 2010	مقدر 2011	تأشير 2012
تأشير 2013							
26		الدمج / المنح					
2632		الدعم لوحدات حكومية عامة / رأسمالية					
509		الدعم لوحدات حكومية عامة / رأسمالية					
062		هيئة تنظيم النقل البري	0	1500000	1500000	1800000	30890000
		مجموع المادة	0	1500000	1500000	1800000	30890000
		مجموع المشروع / خزينة	0	1500000	1500000	1800000	30890000
المشروع : 008 الربط للنقل العام بين عمان و الزرقاء/خط سكة حديد عمان-الزرقاء سابقا							
مصدر التمويل : 102001 رأسمالية - خزينة							
المجموعة	المادة / البند	الوصف	فعلي 2009	مقدر 2010	اعادة تقدير 2010	مقدر 2011	تأشير 2012
تأشير 2013							
31		اصول غير مالية					
3112		أجهزة و اليات ومعدات					
505		معدات وآلات وأجهزة					
999		معدات وآلات وأجهزة و متفرقة	0	0	0	11000000	30000000
		مجموع المادة	0	0	0	11000000	30000000
		مجموع المشروع / خزينة	0	0	0	11000000	30000000

النفقات الرأسمالية حسب البرنامج والمشاريع للسنوات 2009 - 2013

(بالدينار)

الفصل : 3101 وزارة النقل

البرنامج : 5305 تطوير قطاع النقل

المشروع : 009 وحدة إدارة المشاريع PMU

مصدر التمويل : 102001 رأسمالية - خزينة

المجموعة	المادة / البند	الوصف	فعلي 2009	مقدر 2010	إعادة تقدير 2010	مقدر 2011	تأشير 2012	تأشير 2013
28		نفقات أخرى						
2822		نفقات أخرى رأسمالية						
504		دراسات وأبحاث واستشارات						
027		شراء خدمات استشارية	0	0	0	800000	1000000	1000000
		مجموع المادة	0	0	0	800000	1000000	1000000
31		اصول غير مالية						
3113		اصول ثابتة اخرى						
511		تجهيز وتأثيث						
999		متفرقة	0	0	0	0	10000	10000
		مجموع المادة	0	0	0	0	10000	10000
		مجموع المشروع / خزينة	0	0	0	800000	1010000	1010000

المشروع : 010 مركز خدمات عمان اللوجستي

مصدر التمويل : 102001 رأسمالية - خزينة

المجموعة	المادة / البند	الوصف	فعلي 2009	مقدر 2010	إعادة تقدير 2010	مقدر 2011	تأشير 2012	تأشير 2013
31		اصول غير مالية						
3141		اراضي						
507		أراضي						
001		استملاك وشراء أراضي	0	0	0	7000000	25000000	15000000
		مجموع المادة	0	0	0	7000000	25000000	15000000
		مجموع المشروع / خزينة	0	0	0	7000000	25000000	15000000
		مجموع البرنامج	14648647	38022000	37012000	77900000	209842200	233506500
		مجموع الفصل	15803758	40233000	38713000	78896000	210108000	233829000