

الفصل : 1601 وزارة الصناعة والتجارة

النشأة : أنشئت وزارة الصناعة والتجارة عام 1952 تحت اسم وزارة الاقتصاد والتجارة, وبموجب نظام تنظيم وإدارة وزارة الاقتصاد الوطني رقم (12) لسنة 1971 أصبحت تعرف بوزارة الاقتصاد الوطني, وانسجاما مع المستجدات الاقتصادية العالمية وتوجه الأردن نحو الانفتاح الاقتصادي والتجاري وتعزيز آليات الاقتصاد الحر وقوى السوق, فقد صدر قانون الصناعة والتجارة رقم (18) لسنة 1998 والذي تم بموجبه إلغاء وزارة التموين ودمج مديرياتها مع مديريات وزارة الصناعة والتجارة باعتبارها الخلف القانوني لوزارة التموين.

الرؤيا : وزارة متميزة تنتهج دورا رياديا ومبادرا لتنمية الاقتصاد الوطني وتعزيز تنافسيته لتحقيق الاهداف الوطنية وصولا به لمستويات متميزة عالميا بحيث تنعكس آثاره على تحسين مستوى معيشة ورفاهية المواطن

الرسالة : المساهمة بتحقيق تنمية اقتصادية مستدامة من خلال الادارة الكفؤة والفاعلة لعلاقات الاردن الاقتصادية والتجارية الثنائية
والاقليمية والدولية متعددة الاطراف وتطوير وتنفيذ السياسات والتشريعات والبرامج الهادفة لتعزيز بيئة الاعمال والاستثمار
بما يزيد من جاذبية الاردن الاقتصادية ويضمن الحماية لحقوق ومصالح المستهلكين وقطاع الاعمال

مهام الوزارة / الدائرة:

- الاشراف على الصناعة الوطنية وتنظيمها وتصنيفها وتنميتها وزيادة تنافسيته في مجال الصناعة
- الاشراف على التجارة الخارجية والداخلية وتنظيمها وتنميتها ومراقبة الاسواق حرصا على مصلحة المواطن وتنظيم بيع المواد الاساسية ومواد المخزون الاستراتيجي وانشاء المستودعات والمرافق الاخرى.
- تقييد إنشاء المدن الصناعية الخاصة بترخيص من وزير الصناعة والتجارة وفق أسس وشروط تحدد بنظام.
- منح وزارة الصناعة والتجارة صلاحية إعداد مشاريع الاتفاقيات والبروتوكولات التجارية والاقتصادية المتعلقة بعمل الوزارة والاستثمار.
- إعداد ومتابعة تنفيذ الاتفاقيات الاقتصادية الثنائية ومتعددة الاطراف وإجراء الدراسات حولها.
- الموافقة على طلبات المؤسسات الخاصة والعامه المحلية والاجنبية لإقامة المعارض التجارية والصناعية في المملكة وتنظيم المعارض للمنتجات الاردنية في الخارج.

الاهداف الوطنية التي تسهم الوزارة / الدائرة في تحقيقها:

- تطوير الاقتصاد الوطني ليكون مزدهرا ومنفتحا على الاسواق الاقليمية والعالمية.
- تعزيز الادارة الحكومية لتكون مستقرة ماليا وشفافة وخاضعة للمساءلة.
- تمكين الاقتصاد الوطني من استيعاب التدفق المتنامي للايدي العاملة الاردنية

أهم القضايا والتحديات التي تواجه الوزارة / الدائرة:

- مواكبة تحديث وتطوير القوانين والانظمة والتشريعات الاستثمارية.
- قلة الموارد البشرية المؤهلة والتسرب الوظيفي.
- محدودية مصادر المعلومات وغياب قاعدة البيانات الضرورية للقيام بالتحقيقات والدراسات الخاصة بتنفيذ البرامج المتعلقة بالخطة الاستراتيجية.

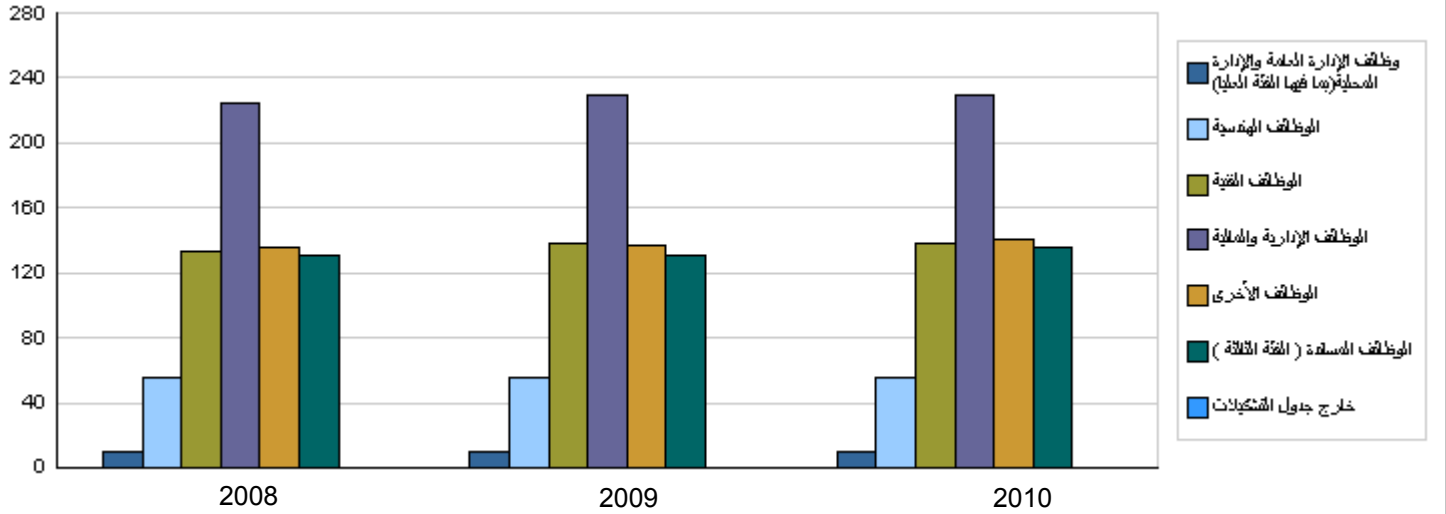
الفصل : 1601 وزارة الصناعة والتجارة

الأهداف الإستراتيجية للوزارة / الدائرة و مؤشرات قياس الاداء

القيمة المستهدفة			تقييم ذاتي أولي	القيمة المستهدفة	القيمة الفعلية	القيمة	سنة الأساس	مؤشر قياس الأداء	الهدف الإستراتيجي
%27	%25	%23	%21	%20	%28	%25,7	2006	1 نسبة مساهمة القطاع الصناعي في الناتج المحلي الاجمالي (اسعار الاساس)	1 - تعظيم أداء القطاعين التجاري والصناعي
%5.5	%5.5	%5.5	%5.3	%5.5	%4.9	%7,2	2005	1 معدل نمو العمالة المحلية في القطاع الصناعي	2 - المساهمة في تعزيز بيئة محفزة للنشاط الاقتصادي والاستثماري
120	150	180	330	240	310	300	2006	1 عدد الشكاوى على مدى توفر وجودة السلع الاساسية	3 - تنظيم التجارة الداخلية والخارجية ومراقبتها
200	250	300	350	350	375	420	2006	1 عدد شكاوي المتعاملين مع الاسواق المحلية	4 - تطوير وتفعيل تشريعات لحماية حقوق المستهلكين وقطاع الاعمال
%92	%91	%89	%88	%88	%87	%85	2006	1 درجة رضا المتعاملين مع الوزارة	5 - جعل عمل الوزارة اكثر كفاءة وفاعلية

أعداد الكوادر البشرية العاملة في الوزارة / الدائرة

مقدر 2010	أولي 2009	فعلي 2008	الوظيفة	المجموعة
10	10	10		وظائف الإدارة العامة والإدارة المحلية (بما فيها الفئة العليا)
55	55	55		الوظائف الهندسية
138	138	133		الوظائف الفنية
230	230	225		الوظائف الإدارية والمالية
141	137	136		الوظائف الأخرى
136	131	131		الوظائف المساندة (الفئة الثالثة)
			المجموع	
0	0	0	خارج جدول التثكيلات	خارج جدول التثكيلات
			المجموع الكلي	
471	463	460	عدد الذكور	
239	238	230	عدد الاناث	



أبرز المعلومات عن الوزارة / الدائرة

الرقم	الوصف
1	اصدار دليل اجراءات اصدار شهادة المنشأ وتعميمه على الجهات ذات العلاقة.
2	الانتهاء من اعداد المسودة النهائية من وثيقة الاستراتيجية الوطنية للتجارة الدولية.
3	التوقيع على اتفاقيات التجارة الحرة بين عدد من البلدان.
4	البدء في تطبيق خدمتي تسجيل الاسماء التجارية والمؤسسات الفردية الكترونيا.
5	اعداد مسودة السياسة الصناعية الوطنية ومناقشة محاورها مع الجهات ذات العلاقة .
6	الانتهاء من مشروع التوثمة الاوروبي الاردني لوزارة الصناعة.

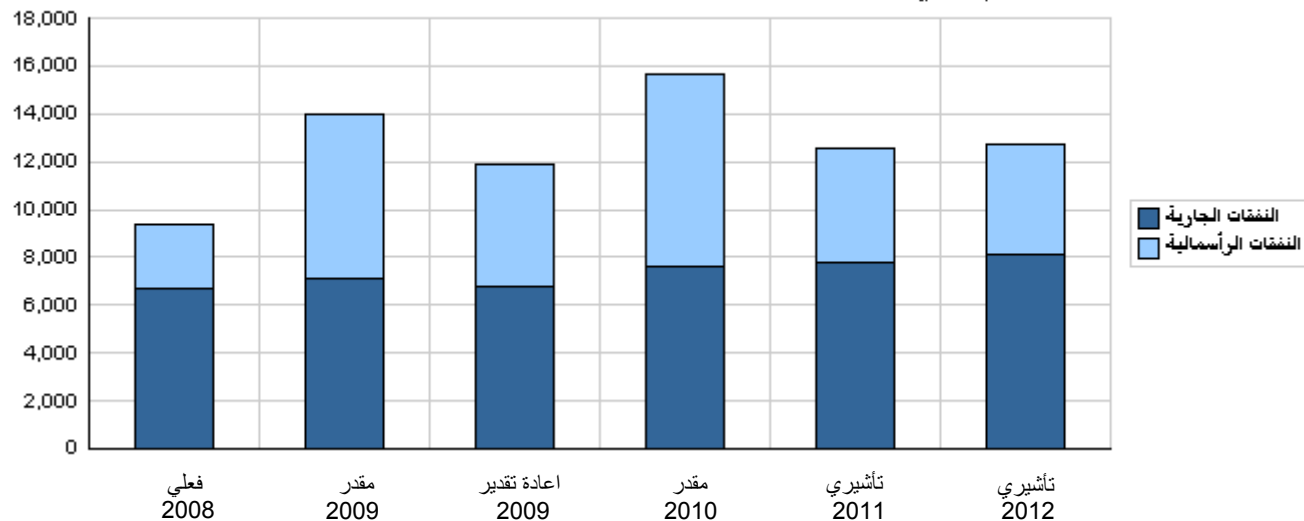
الخلاصة الإجمالية لنفقات وزارة الصناعة والتجارة للسنوات 2008 - 2012

(بالدينار)

تأشيرى		مقدر	اعادة تقدير	مقدر	فعلى	الوصف	المجموعة
2012	2011	2010	2009	2009	2008		
النفقات الجارية							
4,394,000	4,172,300	3,915,000	3,451,660	3,469,000	2,945,227	الرواتب والأجور والعلوات	2111
331,800	318,300	300,000	292,340	300,000	148,002	مساهمات الضمان الاجتماعى	2121
820,100	790,200	760,000	764,000	851,000	619,628	استخدام السلع والخدمات	2211
2,512,000	2,490,000	2,603,000	2,242,000	2,440,000	3,005,000	الدعم لوحدات حكومية عامة	2631
42,100	39,200	34,000	43,000	44,000	17,550	نفقات اخرى جارية	2821
8,100,000	7,810,000	7,612,000	6,793,000	7,104,000	6,735,407	مجموع النفقات الجارية	
النفقات الرأسمالية							
30,000	30,000	25,000	25,000	25,000	25,000	الرواتب والأجور والعلوات	2111
25,000	25,000	25,000	17,000	67,000	15,000	نفقات اخرى رأسمالية	2822
40,000	60,000	93,000	450,000	450,000	127,092	أجهزة و اليات ومعدات	3112
0	0	0	0	0	0	اصول ثابتة اخرى	3113
0	0	0	100,000	600,000	0	مبانى و انشاءات	3111
1,155,000	1,135,000	1,085,000	737,000	1,808,000	1,499,696	استخدام السلع والخدمات	2211
3,400,000	3,500,000	6,800,000	3,783,000	3,910,000	950,000	الدعم لوحدات حكومية عامة / رأسمالية	2632
4,650,000	4,750,000	8,028,000	5,112,000	6,860,000	2,616,788	مجموع النفقات الرأسمالية	
4,650,000	4,750,000	8,028,000	5,112,000	6,860,000	2,616,788	خزينة	
12,750,000	12,560,000	15,640,000	11,905,000	13,964,000	9,352,195	مجموع النفقات الجارية و الرأسمالية	

(بالالف دينار)

رسم بياني للنفقات الجارية و الرأسمالية للسنوات 2008 - 2012

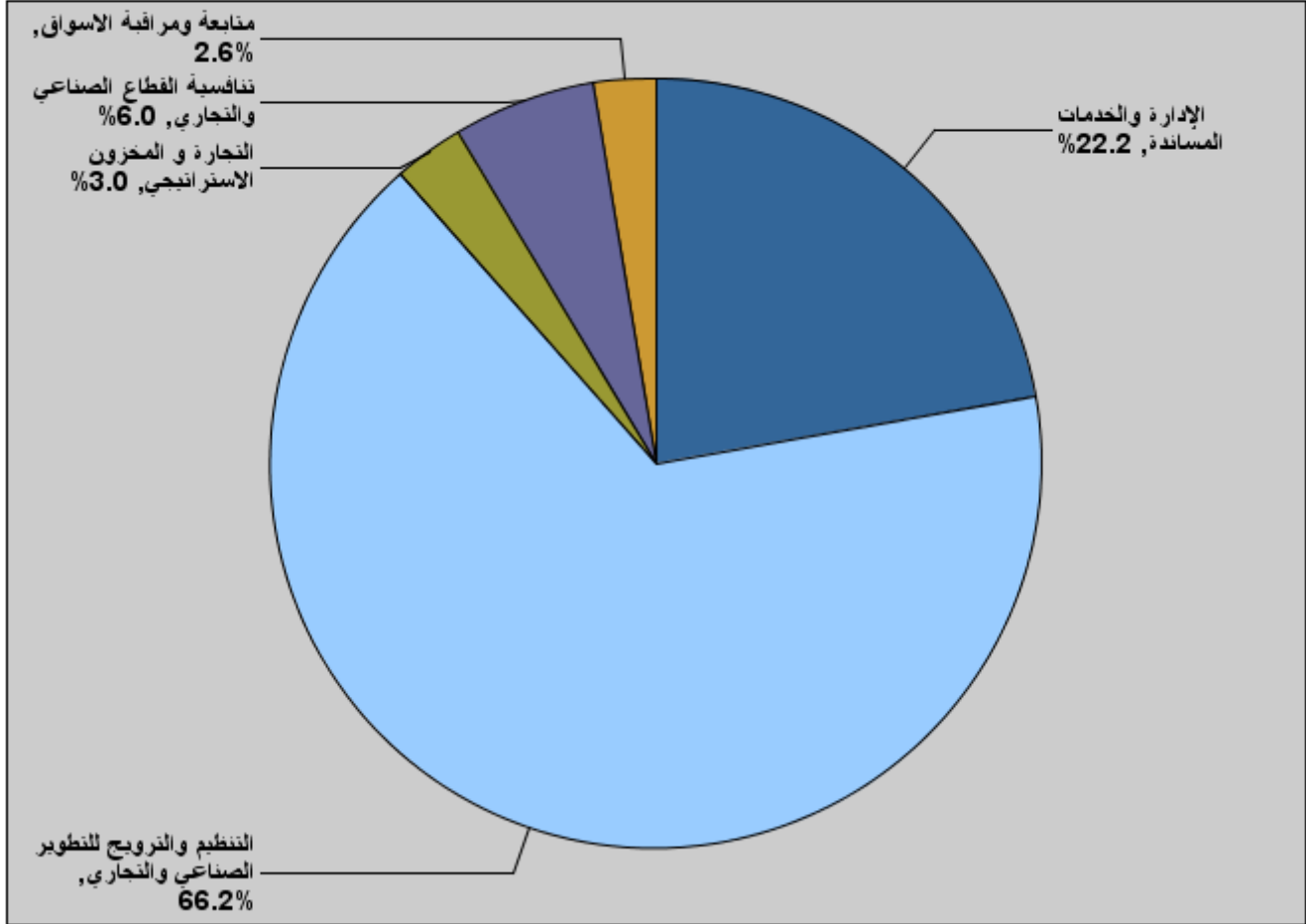


موازنة وزارة الصناعة والتجارة لعام 2010 موزعة حسب البرنامج

(بالدينار)

البرنامج	الوصف	النفقات الجارية	النفقات الرأسمالية	إجمالي النفقات
2801	الإدارة والخدمات المساندة	2,918,100	558,000	3,476,100
2805	التنظيم والترويج للتطوير الصناعي والتجاري	3,132,500	7,225,000	10,357,500
2810	التجارة و المخزون الاستراتيجي	421,900	50,000	471,900
2815	تنافسية القطاع الصناعي والتجاري	786,000	145,000	931,000
2820	متابعة ومراقبة الاسواق	353,500	50,000	403,500
	المجموع	7,612,000	8,028,000	15,640,000

إجمالي النفقات لعام 2010 موزعة حسب البرامج



موازنة وزارة الصناعة والتجارة موزعة حسب البرنامج

2801	برنامج الإدارة والخدمات المساندة
هدف البرنامج :	
يهدف هذا البرنامج الى تحسين القدرات الادارية وتحديث الانظمة والتعليمات الخاصة بتطوير عمل باقي البرامج والخطة الاستراتيجية والتنفيذية لكافة مديريات واقسام الوزارة بما يضمن التنفيذ الفاعل والمتميز لتحقيق الاهداف الخاصة بها والمساعدة على تنفيذ مهامها .	
الهدف الإستراتيجي المرتبط بالبرنامج :	
جعل عمل الوزارة اكثر كفاءة وفاعلية.	
المديريات المرتبطة بالبرنامج :	
1-المديرية المالية.	
2-مديرية الرقابة الداخلية.	
3-مديرية الحاسوب.	
4-مديرية الإدارة.	
5-مديرية تطوير الموارد البشرية.	
6-مديرية المعرفة.	
الخدمات التي يقدمها البرنامج :	
تقديم الدعم المالي والاداري لكافة برامج ومشاريع وانشطة الوزارة.	
الكوادر العاملة بالبرنامج :	
ينفذ البرنامج من خلال كادر وظيفي يقدر في عام 2009 بنحو (300) موظفا منهم (217) ذكور و (83) إناث .	

مؤشرات قياس أداء البرنامج

القيمة المستهدفة		تقيم ذاتي اولي	القيمة المستهدفة	القيمة الفعالية	القيمة	سنة الاساس	مؤشر قياس الأداء
2012	2011	2009	2009	2008	7	2006	1
7	7	7	7	7	7	2006	عدد اجراءات العمل المبسطة لمتلقي الخدمة

مخصصات البرنامج حسب الأنشطة و المشاريع (بالدينار)

تأشيري		مقدر	إعادة تقدير	مقدر	فعلي	الأنشطة و المشاريع
2012	2011	2010	2009	2009	2008	
3,236,000	3,076,300	2,918,100	2,769,700	2,869,000	5,623,720	النفقات الجارية
2,198,900	2,077,400	1,960,100	1,810,685	1,818,690	1,833,540	2111 الرواتب والأجور والعلوات
201,600	194,400	185,000	181,015	184,310	148,002	2121 مساهمات الضمان الاجتماعي
820,100	790,200	760,000	764,000	851,000	619,628	2211 استخدام السلع و الخدمات
0	0	0	0	0	3,005,000	2631 الدعم لوحداث حكومية عامة
15,400	14,300	13,000	14,000	15,000	17,550	2821 نفقات اخرى جارية
400,000	455,000	558,000	513,000	1,013,000	1,355,379	النفقات الرأسمالية
350,000	405,000	508,000	425,000	425,000	1,254,818	001 مشروع الإدارة
50,000	50,000	50,000	88,000	88,000	100,561	002 مشروع الحكومة الالكتروني
0	0	0	0	500,000	0	003 مبنى مديرية صناعة اربد
400,000	455,000	558,000	513,000	1,013,000	1,355,379	البرنامج / خزينة
3,636,000	3,531,300	3,476,100	3,282,700	3,882,000	6,979,099	مجموع البرنامج

موازنة وزارة الصناعة والتجارة موزعة حسب البرنامج

2805	برنامج التنظيم والترويج للتطوير الصناعي والتجاري
هدف البرنامج :	
يهدف هذا البرنامج الى العمل على تطوير الصناعة والتجارة وزيادة كفاءة الصناعة المحلية بحيث يكون لها القدرة على منافسة المنتجات العالمية	
الهدف الإستراتيجي المرتبط بالبرنامج :	
المساهمة في تعزيز بيئة محفزة للنشاط الاقتصادي والاستثماري.	
المديريات المرتبطة بالبرنامج :	
1-المديريات الخارجية(المحافظات).	
2-مديرية التجارة والمخزون.	
3-مديرية الصيانة.	
4-مديرية السياسات.	
الخدمات التي يقدمها البرنامج :	
-المساهمة في تحسين مستوى معيشة المواطن.	
-المساهمة في تحسين جودة الصناعة الوطنية وتحسين مستوى السلامة العامة في المصانع.	
-المساهمة في فتح اسواق جديدة من خلال الاتفاقيات والبروتوكولات التجارية الموقعة .	
الكوادر العاملة بالبرنامج :	
ينفذ البرنامج من خلال كادر وظيفي يقدر في عام 2009 بنحو (133) موظفا منهم (102) ذكور و (31) إناث .	

مؤشرات قياس أداء البرنامج								
القيمة المستهدفة			تقيم ذاتي اولي	القيمة المستهدفة	القيمة الفعلية	سنة الاساس	مؤشر قياس الأداء	
2012	2011	2010	2009	2009	2008	القيمة	الاساس	
10	20	50	110	50	150	145	2006	
							1	عدد مدخلات الانتاج المعفاة جمركيا(سنويا)
1130	1110	1000	300	500	300	170	2006	
							2	عدد المصانع المشمولة ببرامج التوعية والرقابة الصناعية

مخصصات البرنامج حسب الأنشطة و المشاريع (بالدينار)						
تأشيري		مقدر	إعادة تقدير	مقدر	فعلي	الأنشطة و المشاريع
2012	2011	2010	2009	2009	2008	
3,092,600	3,049,500	3,132,500	2,720,600	2,920,365	500,450	النفقات الجارية
537,600	518,100	490,500	439,275	441,040	500,450	2111 الرواتب والأجور والعلوات
37,100	35,600	34,000	32,325	32,325	0	2121 مساهمات الضمان الاجتماعي
2,512,000	2,490,000	2,603,000	2,242,000	2,440,000	0	2631 الدعم لوحدات حكومية عامة
5,900	5,800	5,000	7,000	7,000	0	2821 نفقات اخرى جارية
4,030,000	4,065,000	7,225,000	3,950,000	5,072,000	1,099,803	النفقات الرأسمالية
30,000	30,000	25,000	62,000	62,000	25,000	001 مشروع ادارة برنامج التنظيم والترويج للتطوير الصناع
0	0	0	0	0	1,074,803	002 اتفاقية التجارة الحرة مع الولايات المتحدة الامريكية
0	0	0	0	100,000	0	003 فتح مكاتب مستشارين اقتصاديين بالخارج
1,500,000	1,600,000	1,800,000	2,233,000	2,360,000	0	004 دعم مشاريع مؤسسة تشجيع الاستثمار
1,900,000	1,900,000	5,000,000	1,550,000	1,550,000	0	005 دعم مشاريع المؤسسة الاردنية لتطوير المشاريع الاة
600,000	535,000	400,000	105,000	1,000,000	0	006 الاستراتيجية الوطنية للتجارة الالكترونية
4,030,000	4,065,000	7,225,000	3,950,000	5,072,000	1,099,803	البرنامج / خزينة
7,122,600	7,114,500	10,357,500	6,670,600	7,992,365	1,600,253	مجموع البرنامج

موازنة وزارة الصناعة والتجارة موزعة حسب البرنامج

2810	برنامج التجارة و المخزون الاستراتيجي
هدف البرنامج :	
يهدف البرنامج الى تعزيز دور التجارة المحلية والخارجية في الناتج المحلي الاجمالي وتوفير السلع الاساسية بالجودة المناسبة للمواطن وبالاسعار المناسبة وكذلك المحافظة على الثروة الحيوانية من خلال زيادة عدد مراكز الاعلاف لسهولة خدمة مربي الماشية.	
الهدف الإستراتيجي المرتبط بالبرنامج :	
تنظيم التجارة الداخلية والخارجية ومراقبتها.	
المديريات المرتبطة بالبرنامج :	
1-المديريات الخارجية. 2-مديرية السجل التجاري. 3-مديرية الشؤون القانونية.	
الخدمات التي يقدمها البرنامج :	
توفير السلع الاساسية للمواطن بالجودة والسعر المناسب.	
الكوادر العاملة بالبرنامج :	
ينفذ البرنامج من خلال كادر وظيفي يقدر في عام 2009 بنحو (89) موظفا منهم (34) ذكور و (55) إناث .	

مؤشرات قياس أداء البرنامج

القيمة المستهدفة			تقيم ذاتي اولي	القيمة المستهدفة	القيمة الفعالية	القيمة	سنة الاساس	مؤشر قياس الأداء
2012	2011	2010	2009	2009	2008	القيمة	2006	1
22500	22000	21500	21000	22000	21800	8000	2006	عدد السجلات التجارية التي يتم توفيق اوضاعها(سنويا)

مخصصات البرنامج حسب الأنشطة و المشاريع (بالدينار)

تأشيرتي		مقدر	إعادة تقدير	مقدر	فعلي	الأنشطة و المشاريع
2012	2011	2010	2009	2009	2008	
461,800	443,900	421,900	340,100	343,795	189,570	النفقات الجارية
429,900	413,300	392,900	312,100	313,980	189,570	2111 الرواتب والأجور والعلوات
27,100	26,000	25,000	22,000	23,815	0	2121 مساهمات الضمان الاجتماعي
4,800	4,600	4,000	6,000	6,000	0	2821 نفقات اخرى جارية
50,000	50,000	50,000	150,000	150,000	8,873	النفقات الرأسمالية
0	0	0	100,000	100,000	0	001 انشاء مراكز اعلاف في المحافظات
50,000	50,000	50,000	50,000	50,000	8,873	002 توفيق اوضاع السجل التجاري
50,000	50,000	50,000	150,000	150,000	8,873	البرنامج / خزينة
511,800	493,900	471,900	490,100	493,795	198,443	مجموع البرنامج

موازنة وزارة الصناعة والتجارة موزعة حسب البرنامج

2815 برنامج تنافسية القطاع الصناعي والتجاري

هدف البرنامج :

يهدف البرنامج الى تطوير سياسة للمنافسة ترسخ اليات السوق من خلال رفع قدرات الجهات المعنية بتطبيق قانون المنافسة والتوعية باحكامه وايجاد قاعدة بيانات يعتمد عليها في اجراء الدراسات المتعلقة بالمنافسة في الاسواق ووضع المنافسة في بعض القطاعات الاقتصادية, كما يهدف الى الوصول الى الاستقلالية وفقا لما هو معمول به في هيئات المنافسة الدولية.

الهدف الإستراتيجي المرتبط بالبرنامج :

تعظيم اداء القطاعين التجاري والصناعي.

المديريات المرتبطة بالبرنامج :

- 1-مديرية المنافسة .
- 2-مديرية حماية الانتاج الوطني.
- 3-مديرية حماية الملكية.

الخدمات التي يقدمها البرنامج :

- تعزيز التنافسية والقدرات المحلية.
- المساهمة في تحسين البنية الاستثمارية.

الكوادر العاملة بالبرنامج :

ينفذ البرنامج من خلال كادر وظيفي يقدر في عام 2009 بنحو (116) موظفا منهم (56) ذكور و (60) إناث .

مؤشرات قياس أداء البرنامج

القيمة المستهدفة		تقيم ذاتي اولي	القيمة المستهدفة	القيمة الفعلية	القيمة	سنة الاساس	مؤشر قياس الأداء		
									2012
%10	%10	%10.5	%9.5	%10	%9.5	%12,9	2006	1	معدل نمو الصادرات الوطنية
%11	%10.5	%10	%9.5	%11	%9	%9	2006	2	معدل نمو المستوردات

مخصصات البرنامج حسب الأنشطة و المشاريع (بالدينار)

تأشيري		مقدر	إعادة تقدير	مقدر	فعلي	الأنشطة و المشاريع
2012	2011					
897,800	854,400	786,000	650,800	655,635	232,786	النفقات الجارية
848,300	807,700	744,000	601,800	605,935	232,786	2111 الرواتب والأجور والعلوات
40,000	38,300	35,000	39,000	39,700	0	2121 مساهمات الضمان الاجتماعي
9,500	8,400	7,000	10,000	10,000	0	2821 نفقات اخرى جارية
120,000	130,000	145,000	99,000	165,000	125,050	النفقات الرأسمالية
120,000	130,000	145,000	94,000	145,000	125,050	001 نشر ثقافة المنافسة
0	0	0	5,000	20,000	0	002 انشاء هيئة مستقلة للمنافسة
120,000	130,000	145,000	99,000	165,000	125,050	البرنامج / خزينة
1,017,800	984,400	931,000	749,800	820,635	357,836	مجموع البرنامج

موازنة وزارة الصناعة والتجارة موزعة حسب البرنامج

2820	برنامج متابعة ومراقبة الاسواق
هدف البرنامج :	
يهدف هذا البرنامج الى ضمان جودة السلع وتوفرها بالاسواق بالاسعار المناسبة ومنع تلاعب التجار بقوت المستهلك بما يحفظ حقوق التجار واصحاب المصانع الغذائية من خلال الرقابة الفاعلة على الاسواق وتفعيل عمل جمعية حماية المستهلك.	
الهدف الإستراتيجي المرتبط بالبرنامج :	
تطوير وتفعيل تشريعات لحماية حقوق المستهلكين وقطاع الاعمال.	
المديريات المرتبطة بالبرنامج :	
1-المديريات الخارجية. 2-مديرية مراقبة الاسواق. 3-مديرية التنمية الصناعية.	
الخدمات التي يقدمها البرنامج :	
-تحسين مستوى الخدمات المقدمة للمواطن.	
الكوادر العاملة بالبرنامج :	
ينفذ البرنامج من خلال كادر وظيفي يقدر في عام 2009 بنحو (63) موظفا منهم (54) ذكور و (9) إناث .	

مؤشرات قياس أداء البرنامج

القيمة المستهدفة			تقيم ذاتي اولي	القيمة المستهدفة	القيمة الفعالية	القيمة	سنة الاساس	مؤشر قياس الأداء
2012	2011	2010	2009	2009	2008	القيمة	2006	عدد المخالفات التجارية المحررة
3200	3400	3600	3800	3800	3850	4103	2006	1

مخصصات البرنامج حسب الأنشطة و المشاريع (بالدينار)

تأشيري		مقدر	إعادة تقدير	مقدر	فعلي	الأنشطة و المشاريع
2012	2011	2010	2009	2009	2008	
411,800	385,900	353,500	311,800	315,205	188,881	النفقات الجارية
379,300	355,800	327,500	287,800	289,355	188,881	2111 الرواتب والأجور والعلوات
26,000	24,000	21,000	18,000	19,850	0	2121 مساهمات الضمان الاجتماعي
6,500	6,100	5,000	6,000	6,000	0	2821 نفقات اخرى جارية
50,000	50,000	50,000	400,000	460,000	27,683	النفقات الرأسمالية
50,000	50,000	50,000	360,000	360,000	27,683	001 مشروع ادارة برنامج متابعة ومراقبة الاسواق
0	0	0	40,000	100,000	0	002 انشاء هيئة حماية الملكية
50,000	50,000	50,000	400,000	460,000	27,683	البرنامج / خزينة
461,800	435,900	403,500	711,800	775,205	216,564	مجموع البرنامج

الفصل : 1601 وزارة الصناعة والتجارة

الرؤيا : وزارة متميزة تنتهج دوراً ريادياً ومبادراً لتنمية الاقتصاد الوطني وتعزيز تنافسيته لتحقيق الاهداف الوطنية وصولاً به لمستويات متميزة عالمياً بحيث تنعكس آثاره على تحسين مستوى معيشة ورفاهية المواطن

الرسالة : المساهمة بتحقيق تنمية اقتصادية مستدامة من خلال الادارة الكفوة والفاعلة لعلاقات الاردن الاقتصادية والتجارية الثنائية والاقليمية والدولية متعددة الاطراف وتطوير وتنفيذ السياسات والتشريعات والبرامج الهادفة لتعزيز بيئة الاعمال والاستثمار بما يزيد من جاذبية الاردن الاقتصادية ويضمن الحماية لحقوق ومصالح المستهلكين وقطاع الاعمال

الاطار القانوني : قانون الصناعة والتجارة رقم (18) لسنة 1998 وتعديلاته

الخطة الاستراتيجية للوزارة / الدائرة :

تاريخ آخر تحديث للخطة : 2007

الفترة الزمنية التي تغطيها الخطة : 2008-2011

سنة الاعداد : 2006

الأهداف الاستراتيجية للوزارة / الدائرة و مؤشرات قياس الاداء

القيمة المستهدفة	تقييم ذاتي اولي	القيمة المستهدفة	القيمة الفعلية	القيمة الأساس		مؤشر قياس الاداء	الهدف الاستراتيجي			
				القيمة	سنة الأساس					
2012	2011	2010	2009	2009	2008					
%27	%25	%23	%21	%20	%28	25,7%	2006	1	نسبة مساهمة القطاع الصناعي في الناتج المحلي الاجمالي (اسعار الاساس)	1 - تعظيم أداء القطاعين التجاري والصناعي
%5.5	%5.5	%5.5	%5.3	%5.5	%4.9	7,2%	2005	1	معدل نمو العمالة المحلية في القطاع الصناعي	2 - المساهمة في تعزيز بيئة محفزة للنشاط الاقتصادي والاستثماري
120	150	180	330	240	310	300	2006	1	عدد الشكاوى على مدى توفر وجودة السلع الاساسية	3 - تنظيم التجارة الداخلية والخارجية ومراقبتها
200	250	300	350	350	375	420	2006	1	عدد شكاوي المتعاملين مع الاسواق المحلية	4 - تطوير وتفعيل تشريعات لحماية حقوق المستهلكين وقطاع الاعمال
%92	%91	%89	%88	%88	%87	85%	2006	1	درجة رضا المتعاملين مع الوزارة	5 - جعل عمل الوزارة اكثر كفاءة وفاعلية

البرامج التي تحقق الاهداف الاستراتيجية ومؤشرات قياس الاداء

القيمة المستهدفة	تقييم ذاتي اولي	القيمة المستهدفة	القيمة الفعلية	القيمة الأساس		مؤشر قياس الاداء	البرنامج	الهدف					
				القيمة	سنة الأساس								
2012	2011	2010	2009	2009	2008								
%10	%10	%10.5	%9.5	%10	%9.5	12,9%	2006	1	معدل نمو الصادرات الوطنية	1	2815	1	تنافسية القطاع الصناعي والتجاري
%11	%10.5	%10	%9.5	%11	%9	9%	2006	2	معدل نمو المستوردات	2			
10	20	50	110	50	150	145	2006	1	عدد مدخلات الانتاج المعفاة جمركياً(سنويا)	1	2805	2	التنظيم والترويج للتطوير الصناعي والتجاري
1130	1110	1000	300	500	300	170	2006	2	عدد المصانع المشمولة ببرامج التوعية والرقابة الصناعية	2			
22500	22000	21500	21000	22000	21800	8000	2006	1	عدد السجلات التجارية التي يتم توفيق اوضاعها(سنويا)	1	2810	3	التجارة و المخزون الاستراتيجي
3200	3400	3600	3800	3800	3850	4103	2006	1	عدد المخالفات التجارية المحررة	1	2820	4	متابعة ومراقبة الاسواق
7	7	7	7	7	7	7	2006	1	عدد اجراءات العمل المبسطة لمتلقي الخدمة	1	2801	5	الإدارة والخدمات المساندة

مخصصات البرامج

تأشيري	تأشيري	مقدر	اعادة تقدير	مقدر	فعلي	البرامج	الهدف		
2012	2011	2010	2009	2009	2008				
897800	854400	786000	650800	655635	232786	جارية	1	2815	تنافسية القطاع الصناعي والتجاري
120000	130000	145000	99000	165000	125050	رأسمالية			
1017800	984400	931000	749800	820635	357836	المجموع			
3092600	3049500	3132500	2720600	2920365	500450	جارية	2	2805	التنظيم والترويج للتطوير الصناعي والتجاري
4030000	4065000	7225000	3950000	5072000	1099803	رأسمالية			
7122600	7114500	10357500	6670600	7992365	1600253	المجموع			
461800	443900	421900	340100	343795	189570	جارية	3	2810	التجارة و المخزون الاستراتيجي
50000	50000	50000	150000	150000	8873	رأسمالية			
511800	493900	471900	490100	493795	198443	المجموع			
411800	385900	353500	311800	315205	188881	جارية	4	2820	متابعة ومراقبة الاسواق
50000	50000	50000	400000	460000	27683	رأسمالية			
461800	435900	403500	711800	775205	216564	المجموع			
3236000	3076300	2918100	2769700	2869000	5623720	جارية	5	2801	الإدارة والخدمات المساندة
400000	455000	558000	513000	1013000	1355379	رأسمالية			
3636000	3531300	3476100	3282700	3882000	6979099	المجموع			
8100000	7810000	7612000	6793000	7104000	6735407	مجموع الجارية			
4650000	4750000	8028000	5112000	6860000	2616788	مجموع الرأسمالية			
12750000	12560000	15640000	11905000	13964000	9352195	مجموع الفصل			

مخصصات المشاريع الرأسمالية حسب البرامج

تأشير 2012	تأشير 2011	مقدر 2010	اعادة تقدير 2009	مقدر 2009	فعلي 2008	المش اربع	البرنامج
120000	130000	145000	94000	145000	125050	001 نشر ثقافة المنافسة	2815
0	0	0	5000	20000	0	002 انشاء هيئة مستقلة للمنافسة	
120000	130000	145000	99000	165000	125050	مجموع البرنامج	
30000	30000	25000	62000	62000	25000	001 مشروع ادارة برنامج التنظيم والترويج للتطوير الصناعي والتجاري	2805
0	0	0	0	0	1074803	002 اتفاقية التجارة الحرة مع الولايات المتحدة الامريكية	
0	0	0	0	100000	0	003 فتح مكاتب مستشارين اقتصاديين بالخارج	
1500000	1600000	1800000	2233000	2360000	0	004 دعم مشاريع مؤسسة تشجيع الاستثمار	
1900000	1900000	5000000	1550000	1550000	0	005 دعم مشاريع المؤسسة الاردنية لتطوير المشاريع الاقتصادية	
600000	535000	400000	105000	1000000	0	006 الاستراتيجية الوطنية للتجارة الالكترونية	
4030000	4065000	7225000	3950000	5072000	1099803	مجموع البرنامج	
0	0	0	100000	100000	0	001 انشاء مراكز اعلاف في المحافظات	2810
50000	50000	50000	50000	50000	8873	002 توفيق اوضاع السجل التجاري	
50000	50000	50000	150000	150000	8873	مجموع البرنامج	
50000	50000	50000	360000	360000	27683	001 مشروع ادارة برنامج متابعة ومراقبة الاسواق	2820
0	0	0	40000	100000	0	002 انشاء هيئة حماية الملكية	
50000	50000	50000	400000	460000	27683	مجموع البرنامج	
350000	405000	508000	425000	425000	1254818	001 مشروع الإدارة	2801
50000	50000	50000	88000	88000	100561	002 مشروع الحكومة الالكتروني	
0	0	0	0	500000	0	003 مبنى مديرية صناعة اربد	
400000	455000	558000	513000	1013000	1355379	مجموع البرنامج	
4650000	4750000	8028000	5112000	6860000	2616788	المجموع	

الخلاصة الإجمالية للنفقات الجارية للسنوات 2008 - 2012

الفصل : 1601 وزارة الصناعة والتجارة

(بالدينار)

تأشيرتي 2012	تأشيرتي 2011	مقدر 2010	اعادة تقدير 2009	مقدر 2009	فعلي 2008	الوصف	المادة	المجموعة
						تعويضات العاملين		21
						الرواتب والأجور والعلوات		2111
230700	227000	220000	206035	207000	203733	الموظفون المصنفون	101	
664200	636600	606000	575020	576000	413562	الموظفون غير المصنفين	102	
529000	508500	482000	424125	425000	394567	الموظفون بعقود	103	
1150500	1104800	1050000	988100	990000	878989	علاوة علاء المعيشة الشخصية	105	
108100	99600	90000	55000	55000	52807	علاوة علاء المعيشة العائلية	106	
282800	268000	250000	227650	230000	185672	العلوة الاساسيه	107	
21000	19400	14000	21820	25000	5038	علاوة العمل الاضافي	110	
253500	240000	225000	185420	186000	175400	العلوة الاضافيه	111	
720000	660000	600000	430000	430000	435816	علاوات اخرى	112	
181500	171900	160000	158505	160000	84216	علاوة النقل	113	
99800	93000	85000	77865	80000	69898	بدل تنقلات	114	
4000	3500	3000	3120	5000	537	علاوة الميدان	115	
148900	140000	130000	99000	100000	44992	مكافآت الموظفين	116	
4394000	4172300	3915000	3451660	3469000	2945227	المجموع		
						مساهمات الضمان الاجتماعي		2121
331800	318300	300000	292340	300000	148002	الضمان الاجتماعي	301	
331800	318300	300000	292340	300000	148002	المجموع		
						استخدام السلع والخدمات		22
						استخدام السلع و الخدمات		2211
54000	54000	54000	49000	50000	39433	الايجازات	201	
58210	56660	55000	58500	65000	70282	الهاتف والتلكس والبرق والبريد	202	
6560	6360	6000	8100	10000	5367	الماء	203	
46250	44250	42000	50400	56000	33651	الكهرباء	204	
72700	70500	68000	90000	100000	64595	المحروقات	205	
22900	21530	20000	54000	60000	44007	صيانة الآلات والأثاث ولوازمها	206	
23000	22000	20000	36000	40000	17825	صيانة السيارات والآليات ولوازمها	207	
22980	21400	20000	18000	20000	14967	صيانة وإصلاحات الابنية ولوازمها	208	
105000	100000	95000	81000	90000	59965	قرطاسية مختلفة ومطبوعات و لوازم مكتبية	209	
8000	7000	6000	9000	10000	5993	مواد وخامات - إعاشة،البسة،أدوية،أفلام،الخ...	210	
69500	68500	65000	59000	60000	34999	التنظيفات ولوازمها - منها عقود التنظيفات	211	
11000	11000	10000	9000	10000	2800	التأمين	212	
11000	10000	9000	19000	20000	13670	السفر في المهمات الرسمية	213	
309000	297000	290000	223000	260000	212074	مصروفات سلع وخدمات اخرى	214	
820100	790200	760000	764000	851000	619628	المجموع		
						الدعم / المنح		26
						الدعم لوحدات حكومية عامة		2631
2512000	2490000	2603000	2242000	2440000	3005000	الدعم لوحدات حكومية عامة / جارية	313	
2512000	2490000	2603000	2242000	2440000	3005000	المجموع		
						نفقات اخرى		28
						نفقات اخرى جارية		2821
42100	39200	34000	43000	44000	17550	البعثات العلمية والدورات التدريبية	303	
42100	39200	34000	43000	44000	17550	المجموع		
8100000	7810000	7612000	6793000	7104000	6735407	مجموع الفصل		

النفقات الجارية حسب البرنامج للسنوات 2008 - 2012

الفصل : 1601 وزارة الصناعة والتجارة

البرنامج : 2801 الإدارة والخدمات المساندة

(بالدينار)

المجموعة	المادة / البند	الوصف	فقط 2008	مقدر 2009	اعادة تقدير 2009	مقدر 2010	تأشير 2011	تأشير 2012
21		تعويضات العاملين						
2111		الرواتب والأجور والعلوات						
101		الموظفون المصنفون	144218	125080	125000	135000	138000	140000
102		الموظفون غير المصنفين	212651	308250	308000	282000	295200	305800
103		الموظفون بعقود	245040	124370	124000	155000	160000	168000
105		علاوة غلاء المعيشة الشخصية	539813	489360	487505	410000	427000	446800
106		علاوة غلاء المعيشة العائلية	26564	21890	21890	35000	38000	40400
107		العلاوة الاساسيه	125261	106975	105000	130000	136600	142200
110		علاوة العمل الاضافي	2785	12000	11600	10100	11800	13200
111		العلاوة الاضافيه	120894	84545	84500	110000	116300	120500
112		علاوات اخرى	328726	383170	383170	500000	550000	605000
113		علاوة النقل	31364	57140	57000	65000	68800	72700
114		بدل تنقلات	31660	40910	40000	45000	47900	51300
115		علاوة الميدان	537	5000	3120	3000	3500	4000
116		مكافآت الموظفين	24027	60000	59900	80000	84300	89000
		المجموع	1833540	1818690	1810685	1960100	2077400	2198900
2121		مساهمات الضمان الاجتماعي						
301		الضمان الاجتماعي	148002	184310	181015	185000	194400	201600
		المجموع	148002	184310	181015	185000	194400	201600
22		استخدام السلع والخدمات						
2211		استخدام السلع و الخدمات						
201		الاجارات	39433	50000	49000	54000	54000	54000
202		الهاتف والتلكس والبرق والبريد	70282	65000	58500	55000	56660	58210
203		الماء	5367	10000	8100	6000	6360	6560
204		الكهرباء	33651	56000	50400	42000	44250	46250
205		المحروقات	64595	100000	90000	68000	70500	72700
206		صيانة الآلات والاثاث ولوازمها	44007	60000	54000	20000	21530	22900
207		صيانة السيارات والآليات ولوازمها	17825	40000	36000	20000	22000	23000
208		صيانة واصلاحات الابنية ولوازمها	14967	20000	18000	20000	21400	22980
209		قرطاسية مختلفة ومطبوعات و لوازم مكتبية	59965	90000	81000	95000	100000	105000
210		مواد وخامات - (عائشة، البسة، الدوية، اقلام، الخ...)	5993	10000	9000	6000	7000	8000
211		التنظيفات ولوازمها - منها عقود التنظيفات	34999	60000	59000	65000	68500	69500
212		التامين	2800	10000	9000	10000	11000	11000
213		السفر في المهمات الرسمية	13670	20000	19000	9000	10000	11000
214		مصروفات سلع وخدمات اخرى	212074	260000	223000	290000	297000	309000
006		معالجات طبية	36902	30000	26000	20000	22000	24000
024		المراكز التجارية	123555	140000	126000	200000	200000	205000
999		متفرقة	51617	90000	71000	70000	75000	80000
		المجموع	619628	851000	764000	760000	790200	820100
26		الدعم / المنح						
2631		الدعم لوحدات حكومية عامة						
313		الدعم لوحدات حكومية عامة / جارية	3005000	0	0	0	0	0
004		مؤسسة تشجيع الاستثمار	1150000	0	0	0	0	0
012		المؤسسة الاردنية لتطوير المشاريع الاقتصادية	1800000	0	0	0	0	0
016		الهيئة الاردنية لتنمية البيئة الاستثمارية	55000	0	0	0	0	0
		المجموع	3005000	0	0	0	0	0
28		نفقات أخرى						
2821		نفقات أخرى جارية						
303		البعثات العلمية والدورات التدريبية	17550	15000	14000	13000	14300	15400
		المجموع	17550	15000	14000	13000	14300	15400
		مجموع البرنامج	5623720	2869000	2769700	2918100	3076300	3236000

النفقات الجارية حسب البرنامج للسنوات 2008 - 2012

الفصل : 1601 وزارة الصناعة والتجارة

البرنامج : 2805 التنظيم والترويج للتطوير الصناعي والتجاري

(بالدينار)

المجموعة	المادة / البند	الوصف	فقطى 2008	مقدر 2009	اعادة تقدير 2009	مقدر 2010	تأشيرى 2011	تأشيرى 2012
21		تعويضات العاملين						
2111		الرواتب والأجور والعلوات						
101		الموظفون المصنفون	59515	27305	27180	30000	31200	31600
102		الموظفون غير المصنفين	85377	95075	95075	108500	113200	118700
103		الموظفون بعقود	72851	10685	10685	15000	15500	16000
105		علاوة غلاء المعيشة الشخصية	95443	166665	166665	177000	188800	195400
106		علاوة غلاء المعيشة العائلية	7336	10945	10945	17000	18500	19500
107		العلاوة الاساسيه	18611	38205	38205	43000	44800	46600
110		علاوة العمل الاضافي	1122	3500	2700	1000	2400	1800
111		العلاوة الاضافيه	19994	33820	33820	42000	43600	45500
112		علاوات اخرى	107090	0	0	0	0	0
113		علاوة النقل	12182	35240	35000	32000	33000	34000
114		بدل تنقلات	12295	10000	9500	11000	12000	12700
116		مكافآت الموظفين	8634	9600	9500	14000	15100	15800
		المجموع	500450	441040	439275	490500	518100	537600
2121		مساهمات الضمان الاجتماعي						
301		الضمان الاجتماعي	0	32325	32325	34000	35600	37100
		المجموع	0	32325	32325	34000	35600	37100
26		الدعم / المنح						
2631		الدعم لوحدات حكومية عامة						
313		الدعم لوحدات حكومية عامة / جارية	0	2440000	2242000	2603000	2490000	2512000
004		مؤسسة تشجيع الاستثمار	0	1140000	967000	1078000	990000	1012000
012		المؤسسة الاردنية لتطوير المشاريع الاقتصادية	0	1250000	1250000	1500000	1500000	1500000
016		الهيئة الاردنية لتنمية البيئة الاستثمارية	0	50000	25000	25000	0	0
		المجموع	0	2440000	2242000	2603000	2490000	2512000
28		نفقات أخرى						
2821		نفقات اخرى جارية						
303		البيعات العلمية والدورات التدريبية	0	7000	7000	5000	5800	5900
		المجموع	0	7000	7000	5000	5800	5900
		مجموع البرنامج	500450	2920365	2720600	3132500	3049500	3092600

البرنامج : 2810 التجارة و المخزون الاستراتيجي

المجموعة	المادة / البند	الوصف	فقطى 2008	مقدر 2009	اعادة تقدير 2009	مقدر 2010	تأشيرى 2011	تأشيرى 2012
21		تعويضات العاملين						
2111		الرواتب والأجور والعلوات						
101		الموظفون المصنفون	0	12330	12300	14000	14900	15100
102		الموظفون غير المصنفين	63124	61520	61520	76000	79200	82700
103		الموظفون بعقود	0	34335	34335	45000	48000	50000
105		علاوة غلاء المعيشة الشخصية	63187	123075	123075	160000	165500	171300
106		علاوة غلاء المعيشة العائلية	4937	6570	6570	18000	19800	21400
107		العلاوة الاساسيه	16021	26745	26700	30000	31500	33100
110		علاوة العمل الاضافي	1131	3000	2200	900	1400	1500
111		العلاوة الاضافيه	10080	5920	5900	12000	12700	13500
113		علاوة النقل	12800	21905	21500	15000	16300	16600
114		بدل تنقلات	12277	8180	8000	10000	11400	11600
116		مكافآت الموظفين	6013	10400	10000	12000	12600	13100
		المجموع	189570	313980	312100	392900	413300	429900
2121		مساهمات الضمان الاجتماعي						
301		الضمان الاجتماعي	0	23815	22000	25000	26000	27100
		المجموع	0	23815	22000	25000	26000	27100
28		نفقات أخرى						
2821		نفقات اخرى جارية						
303		البيعات العلمية والدورات التدريبية	0	6000	6000	4000	4600	4800
		المجموع	0	6000	6000	4000	4600	4800
		مجموع البرنامج	189570	343795	340100	421900	443900	461800

النفقات الجارية حسب البرنامج للسنوات 2008 - 2012

الفصل : 1601 وزارة الصناعة والتجارة

البرنامج : 2815 تنافسية القطاع الصناعي والتجاري

(بالدينار)

المجموعة / المادة / البند	الوصف	فقطى 2008	مقدر 2009	مقدر 2009	مقدر 2010	تأشيرى 2011	تأشيرى 2012
21	تعويضات العاملين						
2111	الرواتب والأجور والعلاوات						
101	الموظفون المصنفون	0	23790	23060	24000	25000	26000
102	الموظفون غير المصنفين	27434	51730	51000	67000	71900	76000
103	الموظفون بعقود	51214	249505	249000	267000	285000	295000
105	علاوة غلاء المعيشة الشخصية	95058	107045	107000	163000	177500	185000
106	علاوة غلاء المعيشة العائلية	8862	8210	8210	10000	12100	13800
107	العلاوة الاساسيه	16408	31330	31000	25000	28500	30800
110	علاوة العمل الاضافي	0	3500	3100	1000	1800	2000
111	العلاوة الاضافيه	10682	31280	31000	32000	34400	38000
112	علاوات اخرى	0	46830	46830	100000	110000	115000
113	علاوة النقل	10958	28570	28000	33000	35800	38000
114	بدل تنقلات	8912	14545	14000	11000	12700	14200
116	مكافآت الموظفين	3258	9600	9600	11000	13000	14500
	المجموع	232786	605935	601800	744000	807700	848300
2121	مساهمات الضمان الاجتماعي						
301	الضمان الاجتماعي	0	39700	39000	35000	38300	40000
	المجموع	0	39700	39000	35000	38300	40000
28	نفقات أخرى						
2821	نفقات اخرى جارية						
303	البعثات العلمية والدورات التدريبية	0	10000	10000	7000	8400	9500
	المجموع	0	10000	10000	7000	8400	9500
	مجموع البرنامج	232786	655635	650800	786000	854400	897800

البرنامج : 2820 متابعة ومراقبة الاسواق

المجموعة / المادة / البند	الوصف	فقطى 2008	مقدر 2009	مقدر 2009	مقدر 2010	تأشيرى 2011	تأشيرى 2012
21	تعويضات العاملين						
2111	الرواتب والأجور والعلاوات						
101	الموظفون المصنفون	0	18495	18495	17000	17900	18000
102	الموظفون غير المصنفين	24976	59425	59425	72500	77100	81000
103	الموظفون بعقود	25462	6105	6105	0	0	0
105	علاوة غلاء المعيشة الشخصية	85488	103855	103855	140000	146000	152000
106	علاوة غلاء المعيشة العائلية	5108	7385	7385	10000	11200	13000
107	العلاوة الاساسيه	9371	26745	26745	22000	26600	30100
110	علاوة العمل الاضافي	0	3000	2220	1000	2000	2500
111	العلاوة الاضافيه	13750	30435	30200	29000	33000	36000
113	علاوة النقل	16912	17145	17005	15000	18000	20200
114	بدل تنقلات	4754	6365	6365	8000	9000	10000
116	مكافآت الموظفين	3060	10400	10000	13000	15000	16500
	المجموع	188881	289355	287800	327500	355800	379300
2121	مساهمات الضمان الاجتماعي						
301	الضمان الاجتماعي	0	19850	18000	21000	24000	26000
	المجموع	0	19850	18000	21000	24000	26000
28	نفقات أخرى						
2821	نفقات اخرى جارية						
303	البعثات العلمية والدورات التدريبية	0	6000	6000	5000	6100	6500
	المجموع	0	6000	6000	5000	6100	6500
	مجموع البرنامج	188881	315205	311800	353500	385900	411800
	مجموع الفصل	6735407	7104000	6793000	7612000	7810000	8100000

الخلاصة الاجمالية للنفقات الرأسمالية للسنوات 2008 - 2012

الفصل : 1601 وزارة الصناعة والتجارة

(بالدينار)

المجموعة	المادة	الوصف	فعلي 2008	مقدر 2009	اعادة تقدير 2009	مقدر 2010	تأشيري 2011	تأشيري 2012
		النفقات						
21		تعويضات العاملين						
2111		الرواتب والاجور والعلوات						
	502	اجور	25000	25000	25000	25000	30000	30000
		المجموع	25000	25000	25000	25000	30000	30000
22		استخدام السلع والخدمات						
2211		استخدام السلع والخدمات						
	510	صيانة واصلاحات المباني والمرافق	58371	95000	95000	200000	120000	80000
	512	نفقات ادامة وتشغيل	1441325	1713000	642000	885000	1015000	1075000
		المجموع	1499696	1808000	737000	1085000	1135000	1155000
26		الدعم / المنح						
2632		الدعم لوحدات حكومية عامة / رأسمالية						
	509	الدعم لوحدات حكومية عامة / رأسمالية	950000	3910000	3783000	6800000	3500000	3400000
		المجموع	950000	3910000	3783000	6800000	3500000	3400000
28		نفقات اخرى						
2822		نفقات اخرى رأسمالية						
	504	دراسات وابحث واستشارات	15000	67000	17000	25000	25000	25000
		المجموع	15000	67000	17000	25000	25000	25000
31		اصول ثابتة						
3111		اصول غير مالية						
		مباني وانشاءات						
	508	اشغال وانشاءات	0	600000	100000	0	0	0
		المجموع	0	600000	100000	0	0	0
3112		أجهزة واليات ومعدات						
	505	معدات وآلات وأجهزة	127092	150000	150000	93000	60000	40000
	506	مركبات واليات	0	300000	300000	0	0	0
		المجموع	127092	450000	450000	93000	60000	40000
		مجموع الفصل	2616788	6860000	5112000	8028000	4750000	4650000

النفقات الرأسمالية حسب البرنامج والمشاريع للسنوات 2008 - 2012

(بالدينار)

الفصل : 1601 وزارة الصناعة والتجارة

البرنامج							2801	الإدارة والخدمات المساندة	
المشروع							001	مشروع الإدارة	
مصدر التمويل							102001	رأسمالية - خزينة	
المجموعة	المادة / البند	الوصف	فعلي 2008	مقدر 2009	إعادة تقدير 2009	مقدر 2010	تأشير 2011	تأشير 2012	
22		استخدام السلع والخدمات							
2211		استخدام السلع والخدمات							
510		صيانة وإصلاحات المباني والمرافق							
008		صيانة ابنية ومرافق مختلفة	58371	95000	95000	200000	120000	80000	
		مجموع المادة	58371	95000	95000	200000	120000	80000	
512		نفقات ادامة وتشغيل							
012		اشترابات ، تأمينات	52946	75000	75000	0	0	0	
014		ارشفة وتوثيق	47353	80000	80000	60000	65000	65000	
018		صيانة شبكات حاسوب	19056	25000	25000	25000	25000	25000	
036		مصاريف الحوسبة وعمليات الأتمتة	0	0	0	130000	135000	140000	
		مجموع المادة	119355	180000	180000	215000	225000	230000	
26		الدعم / المنح							
2632		الدعم لوحدات حكومية عامة / رأسمالية							
509		الدعم لوحدات حكومية عامة / رأسمالية							
007		مؤسسة تشجيع الاستثمار	950000	0	0	0	0	0	
		مجموع المادة	950000	0	0	0	0	0	
31		اصول غير مالية							
3112		أجهزة واليات ومعدات							
505		معدات وآلات وأجهزة							
001		أجهزة حاسوب وتوايحه	70402	100000	100000	48000	40000	30000	
003		أجهزة ومعدات مكتبية	56690	50000	50000	45000	20000	10000	
		مجموع المادة	127092	150000	150000	93000	60000	40000	
		مجموع المشروع / خزينة	1254818	425000	425000	508000	405000	350000	
المشروع							002	مشروع الحكومة الالكتروني	
مصدر التمويل							102001	رأسمالية - خزينة	
المجموعة	المادة / البند	الوصف	فعلي 2008	مقدر 2009	إعادة تقدير 2009	مقدر 2010	تأشير 2011	تأشير 2012	
22		استخدام السلع والخدمات							
2211		استخدام السلع والخدمات							
512		نفقات ادامة وتشغيل							
015		انظمة تشغيل وبرمجيات	100561	88000	88000	50000	50000	50000	
		مجموع المادة	100561	88000	88000	50000	50000	50000	
		مجموع المشروع / خزينة	100561	88000	88000	50000	50000	50000	
المشروع							003	مبنى مديرية صناعة اربد	
مصدر التمويل							102001	رأسمالية - خزينة	
المجموعة	المادة / البند	الوصف	فعلي 2008	مقدر 2009	إعادة تقدير 2009	مقدر 2010	تأشير 2011	تأشير 2012	
31		اصول غير مالية							
3111		مباني وانشاءات							
508		أشغال وانشاءات							
013		انشاء ابنية مختلفة	0	500000	0	0	0	0	
		مجموع المادة	0	500000	0	0	0	0	
		مجموع المشروع / خزينة	0	500000	0	0	0	0	
		مجموع البرنامج	1355379	1013000	513000	558000	455000	400000	

النفقات الرأسمالية حسب البرنامج والمشاريع للسنوات 2012 - 2008

(بالدينار)

الفصل : 1601 وزارة الصناعة والتجارة

البرنامج 2805 التنظيم والترويج للتطوير الصناعي والتجاري							المادة /	المجموعة
المشروع 001 مشروع ادارة برنامج التنظيم والترويج للتطوير الصناعي والتجاري							البند	
مصدر التمويل 102001 رأسمالية - خزينة								
تأشيري 2012	تأشيري 2011	مقدر 2010	اعادة تقدير 2009	مقدر 2009	فعلي 2008	الوصف		
						تعويضات العاملين		21
						الرواتب والاجور والغلات		2111
						اجور		502
30000	30000	25000	25000	25000	25000	مكافآت		004
30000	30000	25000	25000	25000	25000	مجموع المادة		
						استخدام السلع والخدمات		22
						استخدام السلع والخدمات		2211
						نفقات ادامة وتشغيل		512
0	0	0	20000	20000	0	ترويج و اعلان وتوعيه		017
0	0	0	20000	20000	0	مجموع المادة		
						نفقات أخرى		28
						نفقات اخرى رأسمالية		2822
						دراسات وأبحاث واستشارات		504
0	0	0	17000	17000	0	دراسات السوق		024
0	0	0	17000	17000	0	مجموع المادة		
30000	30000	25000	62000	62000	25000	مجموع المشروع / خزينة		
المشروع 002 اتفاقية التجارة الحرة مع الولايات المتحدة الامريكية								
مصدر التمويل 102001 رأسمالية - خزينة								
تأشيري 2012	تأشيري 2011	مقدر 2010	اعادة تقدير 2009	مقدر 2009	فعلي 2008	الوصف	المادة /	المجموعة
						استخدام السلع والخدمات		22
						استخدام السلع والخدمات		2211
						نفقات ادامة وتشغيل		512
0	0	0	0	0	1074803	متفرقة		999
0	0	0	0	0	1074803	مجموع المادة		
0	0	0	0	0	1074803	مجموع المشروع / خزينة		
المشروع 003 فتح مكاتب مستشارين اقتصاديين بالخارج								
مصدر التمويل 102001 رأسمالية - خزينة								
تأشيري 2012	تأشيري 2011	مقدر 2010	اعادة تقدير 2009	مقدر 2009	فعلي 2008	الوصف	المادة /	المجموعة
						استخدام السلع والخدمات		22
						استخدام السلع والخدمات		2211
						نفقات ادامة وتشغيل		512
0	0	0	0	100000	0	متفرقة		999
0	0	0	0	100000	0	مجموع المادة		
0	0	0	0	100000	0	مجموع المشروع / خزينة		
المشروع 004 دعم مشاريع مؤسسة تشجيع الاستثمار								
مصدر التمويل 102001 رأسمالية - خزينة								
تأشيري 2012	تأشيري 2011	مقدر 2010	اعادة تقدير 2009	مقدر 2009	فعلي 2008	الوصف	المادة /	المجموعة
						الدعم / المنح		26
						الدعم لوحدات حكومية عامة / رأسمالية		2632
						الدعم لوحدات حكومية عامة / رأسمالية		509
1500000	1600000	1800000	2233000	2360000	0	مؤسسة تشجيع الاستثمار		007
1500000	1600000	1800000	2233000	2360000	0	مجموع المادة		
1500000	1600000	1800000	2233000	2360000	0	مجموع المشروع / خزينة		

النفقات الرأسمالية حسب البرنامج والمشاريع للسنوات 2008 - 2012

(بالدينار)

الفصل : 1601 وزارة الصناعة والتجارة

البرنامج 2805 التنظيم والترويج للتطوير الصناعي والتجاري							المادة /	المجموعة
المشروع 005 دعم مشاريع المؤسسة الاردنية لتطوير المشاريع الاقتصادية							المادة /	المجموعة
مصدر التمويل 102001 رأسمالية - خزينة							المادة /	المجموعة
تأشيرتي 2012	تأشيرتي 2011	مقدر 2010	اعادة تقدير 2009	مقدر 2009	فعلي 2008	الوصف	المادة / البند	المجموعة
						الدعم / المنح		26
						الدعم لوحدات حكومية عامة / رأسمالية		2632
						الدعم لوحدات حكومية عامة / رأسمالية		509
1900000	1900000	5000000	1550000	1550000	0	المؤسسة الأردنية لتطوير المشاريع الاقتصادية		018
1900000	1900000	5000000	1550000	1550000	0	مجموع المادة		
1900000	1900000	5000000	1550000	1550000	0	مجموع المشروع / خزينة		
المشروع 006 الاستراتيجية الوطنية للتجارة الالكترونية							المادة /	المجموعة
مصدر التمويل 102001 رأسمالية - خزينة							المادة /	المجموعة
تأشيرتي 2012	تأشيرتي 2011	مقدر 2010	اعادة تقدير 2009	مقدر 2009	فعلي 2008	الوصف	المادة / البند	المجموعة
						استخدام السلع والخدمات		22
						استخدام السلع والخدمات		2211
						نفقات ادامة وتشغيل		512
0	0	0	0	60000	0	الهاتف والبرق والبريد		002
25000	25000	20000	5000	20000	0	مصاريف التدريب والتأهيل		008
0	0	0	10000	200000	0	ترويج و اعلان وتوعيه		017
550000	485000	355000	90000	670000	0	مصاريف الحوسبة وعمليات الأتمتة		036
575000	510000	375000	105000	950000	0	مجموع المادة		
						نفقات أخرى		28
						نفقات اخرى رأسمالية		2822
						دراسات وأبحاث واستشارات		504
0	0	0	0	50000	0	استشارات قانونية		013
25000	25000	25000	0	0	0	دراسات مختلفة		036
25000	25000	25000	0	50000	0	مجموع المادة		
600000	535000	400000	105000	1000000	0	مجموع المشروع / خزينة		
4030000	4065000	7225000	3950000	5072000	1099803	مجموع البرنامج		

النفقات الرأسمالية حسب البرنامج والمشاريع للسنوات 2012 - 2008

(بالدينار)

الفصل : 1601 وزارة الصناعة والتجارة

البرنامج 2810 التجارة و المخزون الاستراتيجي							المادة /	المجموعة
المشروع 001 انشاء مراكز اعلاف في المحافظات							المادة /	المجموعة
مصدر التمويل 102001 رأسمالية - خزينة							المادة /	المجموعة
تأشيري 2012	تأشيري 2011	مقدر 2010	اعادة تقدير 2009	مقدر 2009	فعلي 2008	الوصف	المادة / البند	المجموعة
						اصول غير مالية		31
						مباني و انشاءات		3111
						اشغال و انشاءات		508
0	0	0	100000	100000	0	انشاء ابنية مختلفة		013
0	0	0	100000	100000	0	مجموع المادة		
0	0	0	100000	100000	0	مجموع المشروع / خزينة		
المشروع 002 توفيق اوضاع السجل التجاري							المادة /	المجموعة
مصدر التمويل 102001 رأسمالية - خزينة							المادة /	المجموعة
تأشيري 2012	تأشيري 2011	مقدر 2010	اعادة تقدير 2009	مقدر 2009	فعلي 2008	الوصف	المادة / البند	المجموعة
						استخدام السلع والخدمات		22
						استخدام السلع و الخدمات		2211
						نفقات ادامة و تشغيل		512
50000	50000	50000	50000	50000	8873	متفرقة		999
50000	50000	50000	50000	50000	8873	مجموع المادة		
50000	50000	50000	50000	50000	8873	مجموع المشروع / خزينة		
50000	50000	50000	150000	150000	8873	مجموع البرنامج		

النفقات الرأسمالية حسب البرنامج والمشاريع للسنوات 2008 - 2012

(بالدينار)

الفصل : 1601 وزارة الصناعة والتجارة

البرنامج 2815 تنافسية القطاع الصناعي والتجاري							المادة /	المجموعة
المشروع 001 نشر ثقافة المنافسة							المادة /	المجموعة
مصدر التمويل 102001 رأسمالية - خزينة							المادة /	المجموعة
تأشيري 2012	تأشيري 2011	مقدر 2010	اعادة تقدير 2009	مقدر 2009	فعلي 2008	الوصف	المادة /	المجموعة
						استخدام السلع والخدمات		22
						استخدام السلع والخدمات		2211
						نفقات ادامة وتشغيل		512
85000	85000	85000	42000	65000	1420	مصاريف التدريب و التاهيل		008
0	0	0	37000	60000	105072	ترويج و اعلان وتوعيه		017
20000	25000	30000	0	0	0	مؤتمرات و احتفالات و ورشات عمل		032
15000	20000	30000	15000	20000	18558	متفرقة		999
120000	130000	145000	94000	145000	125050	مجموع المادة		
120000	130000	145000	94000	145000	125050	مجموع المشروع / خزينة		
المشروع 002 انشاء هيئة مستقلة للمنافسة							المادة /	المجموعة
مصدر التمويل 102001 رأسمالية - خزينة							المادة /	المجموعة
تأشيري 2012	تأشيري 2011	مقدر 2010	اعادة تقدير 2009	مقدر 2009	فعلي 2008	الوصف	المادة /	المجموعة
						استخدام السلع والخدمات		22
						استخدام السلع والخدمات		2211
						نفقات ادامة وتشغيل		512
0	0	0	5000	20000	0	متفرقة		999
0	0	0	5000	20000	0	مجموع المادة		
0	0	0	5000	20000	0	مجموع المشروع / خزينة		
120000	130000	145000	99000	165000	125050	مجموع البرنامج		

النفقات الرأسمالية حسب البرنامج والمشاريع للسنوات 2012 - 2008

(بالدينار)

الفصل : 1601 وزارة الصناعة والتجارة

البرنامج							2820	متابعة ومراقبة الاسواق
المشروع							001	مشروع ادارة برنامج متابعة ومراقبة الاسواق
مصدر التمويل							102001	رأسمالية - خزينة
المجموعة	المادة / البند	الوصف	فعلي 2008	مقدر 2009	اعادة تقدير 2009	مقدر 2010	تأشير 2011	تأشير 2012
22		استخدام السلع والخدمات						
2211		استخدام السلع والخدمات						
512		نفقات ادامة وتشغيل						
008		مصاريف التدريب و التاهيل	12541	10000	10000	0	0	0
017		ترويج و اعلان وتوعيه	142	50000	50000	0	0	0
999		متفرقة	0	0	0	50000	50000	50000
		مجموع المادة	12683	60000	60000	50000	50000	50000
28		نفقات أخرى						
2822		نفقات اخرى رأسمالية						
504		دراسات وأبحاث واستشارات						
999		متفرقة	15000	0	0	0	0	0
		مجموع المادة	15000	0	0	0	0	0
31		اصول غير مالية						
3112		أجهزة و اليات ومعدات						
506		مركبات واليات						
001		سيارات صالون	0	300000	300000	0	0	0
		مجموع المادة	0	300000	300000	0	0	0
		مجموع المشروع / خزينة	27683	360000	360000	50000	50000	50000
المشروع							002	انشاء هيئة حماية الملكية
مصدر التمويل							102001	رأسمالية - خزينة
المجموعة	المادة / البند	الوصف	فعلي 2008	مقدر 2009	اعادة تقدير 2009	مقدر 2010	تأشير 2011	تأشير 2012
22		استخدام السلع والخدمات						
2211		استخدام السلع والخدمات						
512		نفقات ادامة وتشغيل						
999		متفرقة	0	100000	40000	0	0	0
		مجموع المادة	0	100000	40000	0	0	0
		مجموع المشروع / خزينة	0	100000	40000	0	0	0
		مجموع البرنامج	27683	460000	400000	50000	50000	50000
		مجموع الفصل	2616788	6860000	5112000	8028000	4750000	4650000