

## الفصل : 1702 وزارة التخطيط والتعاون الدولي/ دائرة الاحصاءات العامة

**النشأة :** أنشئت دائرة الاحصاءات العامة بموجب قانون الاحصاءات العامة رقم (24) لعام 1950 وتعديلاته حيث انيط بها القيام بتوفير المعلومات والبيانات الاحصائية عن كافة النواحي (الاقتصادية، الاجتماعية، الديمغرافية) وتحليل هذه المعلومات ونشرها ووضع نتائجها امام متخذي القرار ورسمي السياسات في مختلف الدوائر والمؤسسات الرسمية، وتمارس الدائرة نشاطها حاليا بموجب قانون دائرة الاحصاءات العامة المؤقت رقم (8) لسنة 2003

**الرؤيا :** نظام إحصائي وطني كفؤ وفعال

**الرسالة :** العمل على تطوير النظام الإحصائي الأردني لإنتاج البيانات الملبية للاحتياجات المتنوعة والمتجددة وفق أفضل الممارسات وتوفيرها لمتخذي القرار في الزمان والمكان المناسبين له وبشفافية وفق برامج زمنية مناسبة

### مهام الوزارة / الدائرة:

- اجراء التعدادات والمسوحات في مجالات السكان والمسكن والزراعة والصناعة والمنشآت وغيرها.
- تنسيق العمل الاحصائي وتنظيمه بالمشاركة مع الدوائر الحكومية المختلفة لتطوير السجلات الاحصائية الادارية لها بصورة تتفق مع الاساليب والمعايير الدولية وبما يضمن التوقيت المناسب وتلبية احتياجات مستخدمي البيانات بفاعلية وكفاءة.
- المشاركة في التعاون الدولي في مجال الاحصاء وتبادل الخبرات مع الاجهزة والمؤسسات العلمية العربية والدولية العاملة في مجال الاحصاء وفق المعايير والمتطلبات الدولية.
- قبول الهبات والتبرعات والمنح شريطة موافقة مجلس الوزراء عليها اذا كانت من مصدر غير اردني.
- تشجيع الجهات ذات العلاقة على استخدام الاحصاءات في صناعة القرار.
- اجراء اي مسح متخصص لأي جهة تطلب ذلك مقابل بدل يحدده المدير العام.
- الاشراف على مراكز للتدريب الاحصائي واعداد خطط وبرامج التدريب اللازمة لهذه الغاية واعداد الانظمة الخاصة بها.
- ابرام العقود وعقد الاتفاقيات مع الجهات المحلية والدولية.

### الاهداف الوطنية التي تسهم الوزارة / الدائرة في تحقيقها:

- توفير البيانات الاحصائية للخطط والسياسات الاجتماعية والاقتصادية والسكانية والزراعية وغيرها.
- رصد السياسات الاقتصادية والاجتماعية والسكانية وتوفير الاحتياجات من البيانات والمؤشرات.
- متابعة التغيرات في المؤشرات التنموية المختلفة وتزويد متخذي القرارات باتجاهاتها.

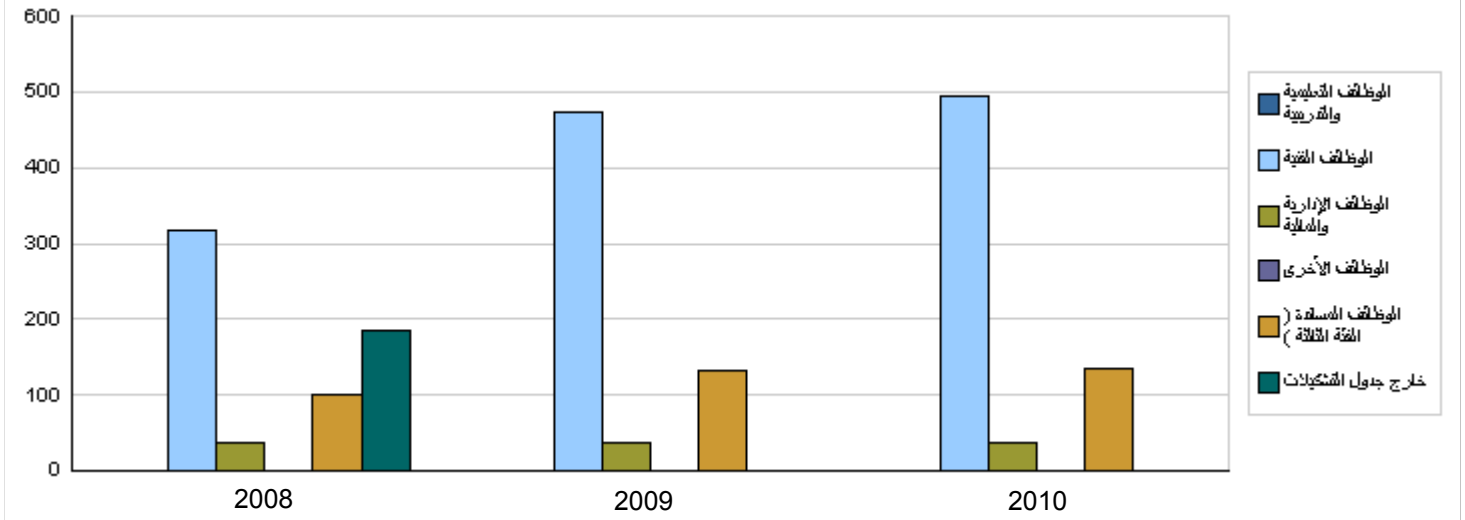
### أهم القضايا والتحديات التي تواجه الوزارة / الدائرة:

- ضعف التنسيق بين الجهات الرسمية المنتجة للبيانات الاحصائية.
- عدم كفاية الموارد المالية المخصصة للدائرة.
- تسرب الخبرات الاحصائية من الدائرة بسبب ضعف المخصصات المالية والمنافسة مع الجهات الخارجية والداخلية.
- ضعف الوعي الاحصائي لدى الجمهور.

الفصل : 1702 وزارة التخطيط والتعاون الدولي/ دائرة الاحصاءات العامة

الأهداف الإستراتيجية للوزارة / الدائرة و مؤشرات قياس الاداء									
القيمة المستهدفة			تقييم ذاتي اولي	القيمة المستهدفة	القيمة الفعلية	القيمة	سنة الأساس	مؤشر قياس الأداء	الهدف الإستراتيجي
2012	2011	2010	2009	2009	2008	%78	2007	1	1 - توفير بيانات احصائية عالية الجودة وفي وقت مناسب لراسمي السياسات والباحثين
%100	%100	%100	%92	%92	%77				

أعداد الكوادر البشرية العاملة في الوزارة / الدائرة			
مقدر 2010	أولي 2009	فعلي 2008	المجموعة
1	1	1	الوظائف التعليمية والتدريبية
495	474	317	الوظائف الفنية
37	37	37	وظائف ادارية ومالية
1	1	1	الوظائف الأخرى
134	133	100	وظائف مساندة (مراسل ، سائق، ...)
			المجموع
0	0	184	خارج جدول التوكيلات
			المجموع الكلي
415	393	389	عدد الذكور
253	253	251	عدد الاناث



أبرز المعلومات عن الوزارة / الدائرة						
الرقم	الوصف	2006	2007	2008	2009	2010
1	احصاءات ومسوحات اقتصادية	0	17	18	19	19
2	احصاءات ومسوحات زراعية	0	7	8	7	8
3	احصاءات ومسوحات ديموغرافية	0	11	27	22	24
4	احصاءات عامة مختلفة	0	4	4	6	4

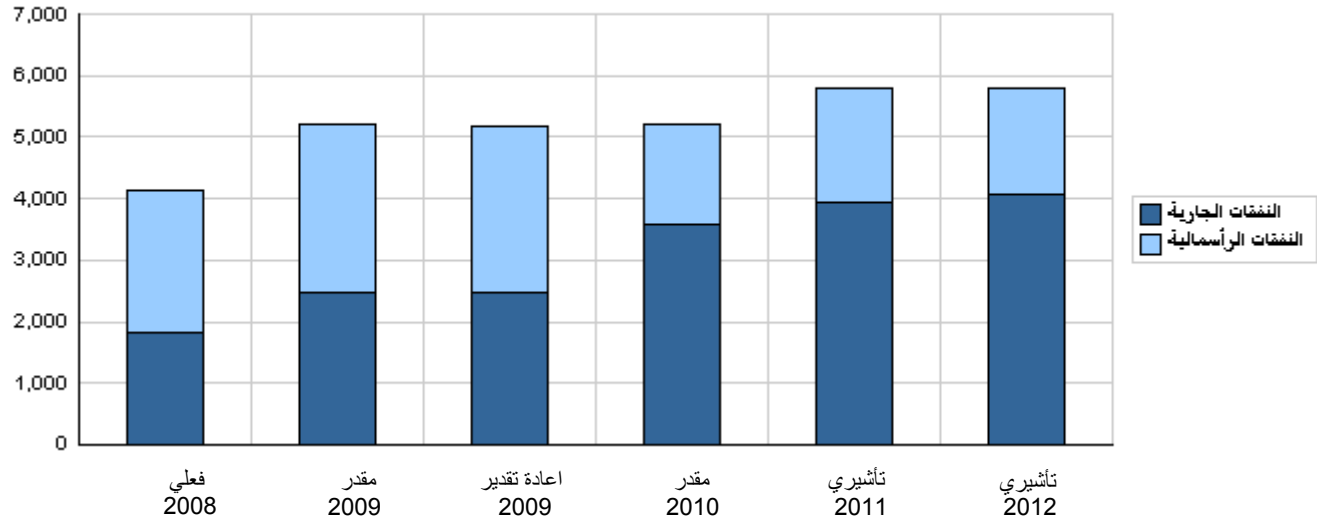
الخلاصة الاجمالية لنفقات وزارة التخطيط والتعاون الدولي/ دائرة الاحصاءات العامة للسنوات 2008 - 2012

( بالدينار )

تأشيرى 2012	تأشيرى 2011	مقدر 2010	اعادة تقدير 2009	مقدر 2009	فعلى 2008	الوصف	المجموعة
<b>النفقات الجارية</b>							
3,460,000	3,342,000	3,050,000	2,125,000	2,125,000	1,541,595	الرواتب والأجور والعلوات	2111
283,000	274,000	250,000	100,000	100,000	79,875	مساهمات الضمان الاجتماعى	2121
333,000	320,000	270,000	229,000	229,000	187,521	استخدام السلع والخدمات	2211
8,000	7,000	5,000	5,000	5,000	4,940	نفقات اخرى جارية	2821
4,084,000	3,943,000	3,575,000	2,459,000	2,459,000	1,813,931	مجموع النفقات الجارية	
<b>النفقات الرأسمالية</b>							
910,000	987,000	884,000	1,319,500	1,328,500	1,165,585	الرواتب والأجور والعلوات	2111
70,000	70,000	70,000	70,000	70,000	70,000	الدعم لوحدات حكومية عامة / رأسمالية	2632
5,000	5,000	5,000	10,000	15,000	152,036	أجهزة و البات ومعدات	3112
20,000	21,000	20,000	94,000	98,000	14,518	مخزونات	3122
10,000	11,000	0	25,000	30,000	27,878	اصول ثابتة اخرى	3113
0	0	0	0	0	22,153	مبانى و انشاءات	3111
23,000	24,000	22,000	66,000	71,000	48,909	مساهمات الضمان الاجتماعى	2121
662,000	732,000	639,000	1,122,500	1,147,100	814,877	استخدام السلع والخدمات	2211
1,700,000	1,850,000	1,640,000	2,707,000	2,759,600	2,315,956	مجموع النفقات الرأسمالية	
1,700,000	1,850,000	1,640,000	2,707,000	2,759,600	2,315,956	خزينة	
5,784,000	5,793,000	5,215,000	5,166,000	5,218,600	4,129,887	مجموع النفقات الجارية و الرأسمالية	

(بالآلف دينار)

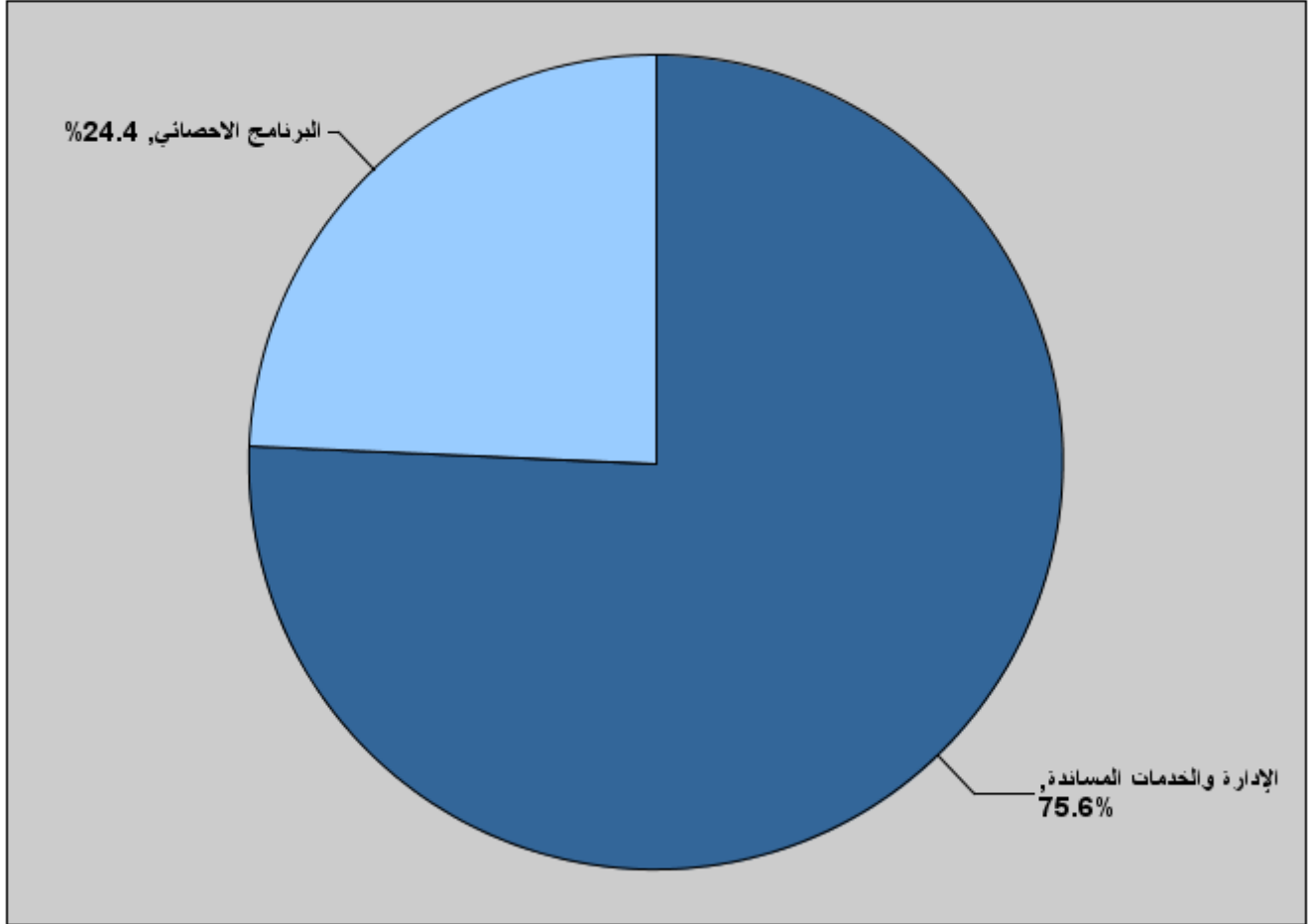
رسم بياني للنفقات الجارية و الرأسمالية للسنوات 2008 - 2012



موازنة وزارة التخطيط والتعاون الدولي/ دائرة الاحصاءات العامة لعام 2010 موزعة حسب البرنامج ( بالدينار )

البرنامج	الوصف	النفقات الجارية	النفقات الرأسمالية	إجمالي النفقات
3101	الإدارة والخدمات المساندة	3,575,000	370,000	3,945,000
3105	البرنامج الاحصائي	0	1,270,000	1,270,000
	المجموع	3,575,000	1,640,000	5,215,000

إجمالي النفقات لعام 2010 موزعة حسب البرامج



موازنة وزارة التخطيط والتعاون الدولي/ دائرة الاحصاءات العامة موزعة حسب البرنامج

3101 برنامج الإدارة والخدمات المساندة

هدف البرنامج :

يدعم برنامج الإدارة والخدمات المساندة البرنامج الاحصائي في الجوانب التي يحتاجها ذلك البرنامج والتي تشمل على الإدارة المالية للمخصصات المرصودة للبرنامج الاحصائي بكافة مكوناته، حيث يتم متابعة بنود موازنات المشاريع المدرجة في البرنامج الاحصائي والعمل على ضمان عدم حدوث عجز في اي من البنود لتسهيل العمل في المشاريع المختلفة. ويشتمل برنامج الإدارة على شؤون العاملين والموظفين واحتياجات البرنامج الاحصائي بكافة مشاريعه من الموظفين المؤقتين لجمع واعداد و تجهيز البيانات الاحصائية في الأنشطة الاحصائية المختلفة، ويضطلع البرنامج الاداري بمهام متعددة تخدم في مجملها البرنامج الاحصائي الذي يمثل مهمة دائرة الاحصاءات العامة ومنها المركبات والامور اللوجستية كالمكاتب والنقل وغيرها.

الهدف الإستراتيجي المرتبط بالبرنامج :

توفير بيانات احصائية شاملة عالية الجودة

المديرية المرتبطة بالبرنامج :

مديرية الشؤون المالية والادارية

مديرية العلاقات العامة

مديرية تنمية الموارد البشرية

الخدمات التي يقدمها البرنامج :

متابعة بنود موازنات المشاريع المدرجة في البرنامج الاحصائي

الكوادر العاملة بالبرنامج :

ينفذ البرنامج من خلال كادر وظيفي يقدر في عام 2009 بنحو ( 646 ) موظفا منهم ( 393 ) ذكور و ( 253 ) إناث .

مؤشرات قياس أداء البرنامج

القيمة المستهدفة			تقيم ذاتي اولي	القيمة المستهدفة	القيمة الفعالية	القيمة	سنة الاساس	مؤشر قياس الأداء
2012	2011	2010	2009	2009	2008		2006	
%93	%92	%90	%88	%88	75	%75		1 نسبة الموظفين المؤهلين

مخصصات البرنامج حسب الأنشطة و المشاريع (بالدينار)

تأشيري		مقدر	إعادة تقدير	مقدر	فعلي	الأنشطة و المشاريع
2012	2011	2010	2009	2009	2008	
4,084,000	3,943,000	3,575,000	2,459,000	2,459,000	1,813,931	النفقات الجارية
3,460,000	3,342,000	3,050,000	2,125,000	2,125,000	1,541,595	2111 الرواتب والأجور والعلوات
283,000	274,000	250,000	100,000	100,000	79,875	2121 مساهمات الضمان الاجتماعي
333,000	320,000	270,000	229,000	229,000	187,521	2211 استخدام السلع و الخدمات
8,000	7,000	5,000	5,000	5,000	4,940	2821 نفقات اخرى جارية
391,000	423,000	370,000	691,500	701,500	679,377	النفقات الرأسمالية
391,000	423,000	370,000	691,500	701,500	679,377	001 مشروع الإدارة
391,000	423,000	370,000	691,500	701,500	679,377	البرنامج / خزينة
4,475,000	4,366,000	3,945,000	3,150,500	3,160,500	2,493,308	مجموع البرنامج

موازنة وزارة التخطيط والتعاون الدولي/ دائرة الاحصاءات العامة موزعة حسب البرنامج

3105	برنامج البرنامج الاحصائي
<b>هدف البرنامج :</b>	
يشتمل البرنامج الاحصائي لدائرة الاحصاءات العامة على العديد من الأنشطة الاحصائية التي تشكل جزءا من مهام الدائرة والمتمثلة في جمع بيانات متنوعة تغطي كافة الجوانب السكانية والديموغرافية والاجتماعية والاقتصادية والزراعية وغيرها من الجوانب المجتمعية ، ويواجه هذا البرنامج ضعف الوعي الاحصائي لدى الجمهور والتنسيق بين الجهات الرسمية المنتجة للبيانات الاحصائية وعدم كفاية المخصصات المالية مما يؤدي الى تسرب في الخبرات .	
<b>الهدف الإستراتيجي المرتبط بالبرنامج :</b>	
توفير بيانات احصائية شاملة عالية الجودة	
<b>المديريات المرتبطة بالبرنامج :</b>	
ويرتبط في هذا البرنامج المديرية التالية :-	
1-مديرية المسوح الاقتصادية	
2-مديرية المسوح الاسرية	
3-مديرية المسوح الزراعية	
4- مديرية تكنولوجيا المعلومات	
<b>الخدمات التي يقدمها البرنامج :</b>	
يقدم البرنامج العديد من الأنشطة الاحصائية مثل (دراسة العمالة والفرق والبطالة ، دراسة التجارة والاستثمار ، اجراء المسوح الزراعية ، اجراء المسوح والاحصاءات الاقتصادية ، واجراء مسح الطاقة المنزلية).	
<b>الكوادر العاملة بالبرنامج :</b>	
ينفذ هذا البرنامج من خلال كادر الدائرة	

مؤشرات قياس أداء البرنامج

مؤشر قياس الأداء	سنة الأساس	القيمة	القيمة الفعلية	القيمة المستهدفة	تقيم ذاتي اولي	القيمة المستهدفة		
			2008	2009	2009	2010	2011	2012
1	2006	3800	5000	20000	20000	25000	30000	35000
2	2006	100000	120000	135000	135000	140000	145000	150000

مخصصات البرنامج حسب الأنشطة و المشاريع (بالدينار)

الأنشطة و المشاريع	فعلي 2008	مقدر 2009	إعادة تقدير 2009	مقدر 2010	تأشيري 2011	تأشيري 2012
النفقات الجارية	0	0	0	0	0	0
النفقات الرأسمالية	1,636,579	2,058,100	2,015,500	1,270,000	1,427,000	1,309,000
001 دراسة مسح العمالة والبطالة والفرق	317,157	403,500	401,500	230,000	258,000	236,000
002 مشروع دراسة السكان والصحة الاسرية	70,926	0	0	0	0	0
003 مشروع نظام التجارة والاستثمار	45,376	144,000	144,000	54,000	64,000	56,000
004 مشروع دراسة الاستثمار الاجنبي	32,204	0	0	0	0	0
005 دراسة المسوح الزراعية والبيئة	454,757	584,000	570,000	365,000	406,000	375,000
006 دراسة المسوح الاقتصادية	555,044	618,000	592,000	481,000	540,000	495,000
008 الاحصاءات الاقتصادية	161,115	179,600	179,000	140,000	159,000	147,000
009 مشروع مسح الطاقة المنزلية	0	129,000	129,000	0	0	0
البرنامج / خزينة	1,636,579	2,058,100	2,015,500	1,270,000	1,427,000	1,309,000
مجموع البرنامج	1,636,579	2,058,100	2,015,500	1,270,000	1,427,000	1,309,000

# الفصل : 1702 وزارة التخطيط والتعاون الدولي/ دائرة الاحصاءات العامة

الرؤيا : نظام إحصائي وطني كفؤ وفعال

الرسالة : العمل على تطوير النظام الإحصائي الأردني لإنتاج البيانات المطلوبة للاحتياجات المتنوعة والمتجددة وفق أفضل الممارسات وتوفيرها لمتخذي القرار في الزمان والمكان المناسبين له وبشفافية وفق برامج زمنية مناسبة

الاطار القانوني : قانون مؤقت رقم (8) لسنة 2003

الخطة الإستراتيجية للوزارة / الدائرة :

تاريخ آخر تحديث للخطة : 2009

الفترة الزمنية التي تغطيها الخطة : 2009-2012

سنة الاعداد : 2006

## الأهداف الإستراتيجية للوزارة / الدائرة و مؤشرات قياس الاداء

القيمة المستهدفة	تقييم ذاتي اولي	القيمة المستهدفة	القيمة الفعلية	القيمة الأساس		مؤشر قياس الاداء	الهدف الإستراتيجي
				القيمة	سنة الأساس		
2012	2011	2010	2009	2009	2008	%78	2007
%100	%100	%100	%92	%92	%77	%78	2007

## البرامج التي تحقق الأهداف الإستراتيجية ومؤشرات قياس الأداء

القيمة المستهدفة	تقييم ذاتي اولي	القيمة المستهدفة	القيمة الفعلية	القيمة الأساس		مؤشر قياس الاداء	البرنامج	الهدف
				القيمة	سنة الأساس			
2012	2011	2010	2009	2009	2008	%75	2006	1
%93	%92	%90	%88	%88	75	%75	2006	1
35000	30000	25000	20000	20000	5000	3800	2006	1
150000	145000	140000	135000	135000	120000	100000	2006	2

## مخصصات البرامج

تأشيري	تأشيري	مقدر	اعادة تقدير	مقدر	فعلي	البرامج	الهدف
2012	2011	2010	2009	2009	2008	ج	
4084000	3943000	3575000	2459000	2459000	1813931	جارية	1
391000	423000	370000	691500	701500	679377	رأسمالية	
4475000	4366000	3945000	3150500	3160500	2493308	المجموع	
0	0	0	0	0	0	جارية	1
1309000	1427000	1270000	2015500	2058100	1636579	رأسمالية	
1309000	1427000	1270000	2015500	2058100	1636579	المجموع	
4084000	3943000	3575000	2459000	2459000	1813931	مجموع الجارية	
1700000	1850000	1640000	2707000	2759600	2315956	مجموع الرأسمالية	
5784000	5793000	5215000	5166000	5218600	4129887	مجموع الفصل	

## مخصصات المشاريع الرأسمالية حسب البرامج

تأشيري	تأشيري	مقدر	اعادة تقدير	مقدر	فعلي	المشاريع	البرنامج
2012	2011	2010	2009	2009	2008	أربع	
391000	423000	370000	691500	701500	679377	مشروع الإدارة	3101
391000	423000	370000	691500	701500	679377	مجموع البرنامج	
236000	258000	230000	401500	403500	317157	دراسة مسح العمالة والبطالة والفقير	3105
0	0	0	0	0	70926	مشروع دراسة السكان والصحة الأسرية	001
56000	64000	54000	144000	144000	45376	مشروع نظام التجارة والاستثمار	002
0	0	0	0	0	32204	مشروع دراسة الاستثمار الاجنبي	003
375000	406000	365000	570000	584000	454757	دراسة المسوح الزراعية والبيئة	004
495000	540000	481000	592000	618000	555044	دراسة المسوح الاقتصادية	005
147000	159000	140000	179000	179600	161115	الاحصاءات الاقتصادية	006
0	0	0	129000	129000	0	مشروع مسح الطاقة المنزلية	008
1309000	1427000	1270000	2015500	2058100	1636579	مجموع البرنامج	009
1700000	1850000	1640000	2707000	2759600	2315956	المجموع	

الخلاصة الإجمالية للنفقات الجارية للسنوات 2008 - 2012

( بالدينار )

الفصل : 1702 وزارة التخطيط والتعاون الدولي/ دائرة الاحصاءات العامة

المجموعة	المادة	الوصف	فعلي 2008	مقدر 2009	مقدر 2010	تأشيري 2011	تأشيري 2012
21		تعويضات العاملين					
2111		الرواتب والأجور والعلوات					
	101	الموظفون المصنفون	393054	166000	180000	197000	205000
	102	الموظفون غير المصنفين	329950	430000	700000	767000	794000
	105	علاوة علاء المعيشة الشخصية	495900	824000	1200000	1314000	1361000
	106	علاوة علاء المعيشة العائلية	36500	61500	80000	88000	91000
	107	العلاوة الاساسيه	138886	165500	230000	252000	261000
	111	العلاوة الاضافيه	62400	65000	90000	99000	102000
	112	علاوات اخرى	0	313000	420000	460000	476000
	113	علاوة النقل	37025	45000	70000	77000	79000
	114	بدل تنقلات	47880	55000	80000	88000	91000
	116	مكافآت الموظفين	0	0	0	0	0
		المجموع	1541595	2125000	3050000	3342000	3460000
2121		مساهمات الضمان الاجتماعي					
	301	الضمان الاجتماعي	79875	100000	250000	274000	283000
		المجموع	79875	100000	250000	274000	283000
22		استخدام السلع والخدمات					
2211		استخدام السلع و الخدمات					
	201	الايحارات	16416	18000	18000	18000	18000
	202	الهاتف والتلكس والبرق والبريد	17520	20000	25000	33000	34000
	203	الماء	1672	5000	5000	7000	7000
	204	الكهرباء	22054	30000	38000	49000	54000
	205	المحروقات	27452	40000	48000	62000	64000
	206	صيانة الآلات والأثاث ولوازمها	23198	25000	35000	38000	40000
	207	صيانة السيارات والآليات ولوازمها	7984	8000	15000	16000	16000
	208	صيانة وإصلاحات الأبنية ولوازمها	4863	5000	6000	7000	7000
	209	قرطاسية مختلفة ومطبوعات و لوازم مكتبية	5997	8000	8000	9000	9000
	210	مواد وخامات - إعاشة،ألبسة،أدوية،أفلام،الخ...	865	2000	2000	2000	2000
	211	التنظيفات ولوازمها - منها عقود التنظيفات	5815	8000	8000	9000	9000
	212	التأمين	24866	30000	25000	27000	27000
	213	السفر في المهمات الرسمية	2819	4000	2000	5000	6000
	214	مصروفات سلع وخدمات اخرى	26000	26000	35000	38000	40000
		المجموع	187521	229000	270000	320000	333000
28		نفقات أخرى					
2821		نفقات اخرى جارية					
	303	البعثات العلمية والدورات التدريبية	4940	5000	5000	7000	8000
		المجموع	4940	5000	5000	7000	8000
		مجموع الفصل	1813931	2459000	3575000	3943000	4084000



النفقات الجارية حسب البرنامج للسنوات 2008 - 2012

الفصل : 1702 وزارة التخطيط والتعاون الدولي/ دائرة الاحصاءات العامة

( بالدينار )

البرنامج : 3101 الإدارة والخدمات المساندة

المجموعة	المادة / البند	الوصف	فقط 2008	مقدر 2009	اعادة تقدير 2009	مقدر 2010	تأشيرى 2011	تأشيرى 2012
21		تعويضات العاملين						
2111		الرواتب والأجور والعلوات						
101		الموظفون المصنفون	393054	166000	166000	180000	197000	205000
102		الموظفون غير المصنفين	329950	430000	430000	700000	767000	794000
105		علاوة غلاء المعيشة الشخصية	495900	824000	824000	1200000	1314000	1361000
106		علاوة غلاء المعيشة العائلية	36500	61500	61500	80000	88000	91000
107		العلاوة الاساسيه	138886	165500	165500	230000	252000	261000
111		العلاوة الاضافيه	62400	65000	65000	90000	99000	102000
112		علاوات اخرى	0	313000	313000	420000	460000	476000
113		علاوة النقل	37025	45000	45000	70000	77000	79000
114		بدل تنقلات	47880	55000	55000	80000	88000	91000
		المجموع	1541595	2125000	2125000	3050000	3342000	3460000
2121		مساهمات الضمان الاجتماعي						
301		الضمان الاجتماعي	79875	100000	100000	250000	274000	283000
		المجموع	79875	100000	100000	250000	274000	283000
22		استخدام السلع والخدمات						
2211		استخدام السلع والخدمات						
201		الاجارات	16416	18000	18000	18000	18000	18000
202		الهاتف والتلكس والبرق والبريد	17520	20000	20000	25000	33000	34000
203		الماء	1672	5000	5000	5000	7000	7000
204		الكهرباء	22054	30000	30000	38000	49000	54000
205		المحروقات	27452	40000	40000	48000	62000	64000
206		صيانة الآلات والاثاث ولوازمها	23198	25000	25000	35000	38000	40000
207		صيانة السيارات والآليات ولوازمها	7984	8000	8000	15000	16000	16000
208		صيانة وإصلاحات الابنية ولوازمها	4863	5000	5000	6000	7000	7000
209		قرطاسية مختلفة ومطبوعات و لوازم مكتبية	5997	8000	8000	8000	9000	9000
210		مواد وخامات - إغاشة،البسة،ادوية،أفلام،الخ...	865	2000	2000	2000	2000	2000
999		متفرقة	865	2000	2000	2000	2000	2000
211		التنظيفات ولوازمها - منها عقود التنظيفات	5815	8000	8000	8000	9000	9000
212		التامين	24866	30000	30000	25000	27000	27000
213		السفر في المهمات الرسمية	2819	4000	4000	2000	5000	6000
214		مصروفات سلع وخدمات اخرى	26000	26000	26000	35000	38000	40000
999		متفرقة	26000	26000	26000	35000	38000	40000
		المجموع	187521	229000	229000	270000	320000	333000
28		نفقات أخرى						
2821		نفقات اخرى جارية						
303		البعثات العلمية والدورات التدريبية	4940	5000	5000	5000	7000	8000
004		خطة التدريب الوطنية	4940	5000	5000	5000	7000	8000
		المجموع	4940	5000	5000	5000	7000	8000
		مجموع البرنامج	1813931	2459000	2459000	3575000	3943000	4084000
		مجموع الفصل	1813931	2459000	2459000	3575000	3943000	4084000

الخلاصة الإجمالية للنفقات الرأسمالية للسنوات 2008 - 2012

( بالدينار )

الفصل : 1702 وزارة التخطيط والتعاون الدولي / دائرة الإحصاءات العامة

المجموعة	المادة	الوصف	فعلي 2008	مقدر 2009	إعادة تقدير 2009	مقدر 2010	تأشيرتي 2011	تأشيرتي 2012
		النفقات						
21		تعويضات العاملين						
2111		الرواتب والأجور والعلاوات						
	501	رواتب	1165585	1328500	1319500	884000	987000	910000
		المجموع	1165585	1328500	1319500	884000	987000	910000
2121		مساهمات الضمان الاجتماعي						
	517	الضمان الاجتماعي	48909	71000	66000	22000	24000	23000
		المجموع	48909	71000	66000	22000	24000	23000
22		استخدام السلع والخدمات						
2211		استخدام السلع والخدمات						
	510	صيانة وإصلاحات المباني والمرافق	2698	30000	30000	10000	11000	11000
	512	نفقات ادامة وتشغيل	812179	1117100	1092500	629000	721000	651000
		المجموع	814877	1147100	1122500	639000	732000	662000
26		الدعم / المنح						
2632		الدعم لوحدات حكومية عامة / رأسمالية						
	509	الدعم لوحدات حكومية عامة / رأسمالية	70000	70000	70000	70000	70000	70000
		المجموع	70000	70000	70000	70000	70000	70000
		اصول ثابتة						
31		اصول غير مالية						
3111		مباني وانشاءات						
	508	اشغال وانشاءات	22153	0	0	0	0	0
		المجموع	22153	0	0	0	0	0
3112		أجهزة واليات ومعدات						
	505	معدات وآلات وأجهزة	14036	15000	10000	5000	5000	5000
	506	مركبات واليات	138000	0	0	0	0	0
		المجموع	152036	15000	10000	5000	5000	5000
3113		اصول ثابتة اخرى						
	511	تجهيز وتاثيث	27878	30000	25000	0	11000	10000
		المجموع	27878	30000	25000	0	11000	10000
3122		مخزونات						
	503	مواد ولوازم	14518	98000	94000	20000	21000	20000
		المجموع	14518	98000	94000	20000	21000	20000
		مجموع الفصل	2315956	2759600	2707000	1640000	1850000	1700000

النفقات الرأسمالية حسب البرنامج والمشاريع للسنوات 2008 - 2012

( بالدينار )

الفصل : 1702 وزارة التخطيط والتعاون الدولي/ دائرة الاحصاءات العامة

الإدارة والخدمات المساندة						3101	البرنامج
مشروع الإدارة						001	المشروع
رأسمالية - خزينة						102001	مصدر التمويل
تأشيرتي 2012	تأشيرتي 2011	مقدر 2010	اعادة تقدير 2009	مقدر 2009	فعلي 2008	الوصف	المادة / البند
						تعويضات العاملين	21
						الرواتب والأجور والعلوات	2111
						رواتب	501
170000	184000	165000	151500	151500	142564	مكافآت	004
170000	184000	165000	151500	151500	142564	مجموع المادة	
						استخدام السلع والخدمات	22
						استخدام السلع والخدمات	2211
						صيانة وإصلاحات المباني والمرافق	510
11000	11000	10000	30000	30000	2698	صيانة ابنية ومرافق مختلفة	008
11000	11000	10000	30000	30000	2698	مجموع المادة	
						نفقات ادامة و تشغيل	512
43000	53000	40000	250000	250000	120166	مصاريق بناء القدرات	011
72000	78000	70000	135000	135000	125662	انظمة تشغيل وبرمجيات	015
10000	11000	10000	20000	20000	16220	ترويج و اعلان وتوعيه	017
125000	142000	120000	405000	405000	262048	مجموع المادة	
						الدعم / المنح	26
						الدعم لوحدات حكومية عامة / رأسمالية	2632
						الدعم لوحدات حكومية عامة / رأسمالية	509
70000	70000	70000	70000	70000	0	المجلس الأعلى لشؤون الاشخاص المعوقين	033
0	0	0	0	0	70000	دعم برامج وانشطه حكوميه مختلفه	034
70000	70000	70000	70000	70000	70000	مجموع المادة	
						اصول غير مالية	31
						مباني و انشاءات	3111
						اشغال و انشاءات	508
0	0	0	0	0	22153	متفرقة	999
0	0	0	0	0	22153	مجموع المادة	
						أجهزة و البيات ومعدات	3112
						معدات وآلات وأجهزة	505
5000	5000	5000	10000	15000	0	أجهزة ومعدات مكتبية	003
0	0	0	0	0	14036	معدات وآلات وأجهزة متفرقة	999
5000	5000	5000	10000	15000	14036	مجموع المادة	
						مركبات والبيات	506
0	0	0	0	0	138000	باصات ركوب متوسطة	005
0	0	0	0	0	138000	مجموع المادة	
						اصول ثابتة اخرى	3113
						تجهيز وتاثيث	511
10000	11000	0	25000	30000	0	تاثيث و تجهيز المباني و المرافق	006
0	0	0	0	0	27878	متفرقة	999
10000	11000	0	25000	30000	27878	مجموع المادة	
391000	423000	370000	691500	701500	679377	مجموع المشروع / خزينة	
391000	423000	370000	691500	701500	679377	مجموع البرنامج	

التنفقات الرأسمالية حسب البرنامج والمشاريع للسنوات 2012 - 2008

( بالدينار )

الفصل : 1702 وزارة التخطيط والتعاون الدولي/ دائرة الاحصاءات العامة

البرنامج						3105	البرنامج الاحصائي	
المشروع						001	دراسة مسح العمالة والبطالة والفقير	
مصدر التمويل						102001	رأسمالية - خزينة	
المجموعة	المادة / البند	الوصف	فعلي 2008	مقدر 2009	اعادة تقدير 2009	مقدر 2010	تأشير 2011	تأشير 2012
21		تعويضات العاملين						
2111		الرواتب والأجور والعلوات						
	501	رواتب						
	001	رواتب	112169	150000	150000	40000	45000	41000
	003	علاوة السفر	16238	38500	38500	22000	25000	23000
	004	مكافآت	83320	80000	80000	75000	84000	77000
		مجموع المادة	211727	268500	268500	137000	154000	141000
2121		مساهمات الضمان الاجتماعي						
	517	الضمان الاجتماعي						
	001	الضمان الاجتماعي	10616	20000	20000	6000	7000	6000
		مجموع المادة	10616	20000	20000	6000	7000	6000
22		استخدام السلع والخدمات						
2211		استخدام السلع والخدمات						
	512	نفقات ادامة وتشغيل						
	002	الهاتف والبرق والبريد	2929	3000	3000	2000	2000	2000
	003	الماء	28	3000	3000	2000	2000	2000
	004	الكهرباء	2108	12000	12000	6000	7000	6000
	005	المحروقات	14939	25000	25000	22000	25000	23000
	006	صيانة الاجهزة والالات والمعدات	0	2000	2000	0	0	0
	007	صيانة السيارات والاليات	3957	10000	10000	6000	7000	6000
	017	ترويج و اعلان وتوعيه	990	0	0	0	0	0
	043	استئجار وسائل نقل	0	50000	50000	45000	50000	46000
	999	متفرقة	61770	0	0	0	0	0
		مجموع المادة	86721	105000	103000	83000	93000	85000
31		اصول غير مالية						
3122		مخزونات						
	503	مواد ولوازم						
	020	لوازم مكتبية	0	10000	10000	4000	4000	4000
	999	مواد ولوازم متفرقة	8093	0	0	0	0	0
		مجموع المادة	8093	10000	10000	4000	4000	4000
		مجموع المشروع / خزينة	317157	403500	401500	230000	258000	236000
المشروع 002 مشروع دراسة السكان والصحة الأسرية								
مصدر التمويل						102001	رأسمالية - خزينة	
المجموعة	المادة / البند	الوصف	فعلي 2008	مقدر 2009	اعادة تقدير 2009	مقدر 2010	تأشير 2011	تأشير 2012
22		استخدام السلع والخدمات						
2211		استخدام السلع والخدمات						
	512	نفقات ادامة وتشغيل						
	999	متفرقة	70926	0	0	0	0	0
		مجموع المادة	70926	0	0	0	0	0
		مجموع المشروع / خزينة	70926	0	0	0	0	0
المشروع 003 مشروع نظام التجارة والاستثمار								
مصدر التمويل						102001	رأسمالية - خزينة	
المجموعة	المادة / البند	الوصف	فعلي 2008	مقدر 2009	اعادة تقدير 2009	مقدر 2010	تأشير 2011	تأشير 2012
22		استخدام السلع والخدمات						
2211		استخدام السلع والخدمات						
	512	نفقات ادامة وتشغيل						
	015	انظمة تشغيل وبرمجيات	45376	144000	144000	54000	64000	56000
		مجموع المادة	45376	144000	144000	54000	64000	56000
		مجموع المشروع / خزينة	45376	144000	144000	54000	64000	56000

( بالدينار )

الفصل : 1702 وزارة التخطيط والتعاون الدولي / دائرة الاحصاءات العامة

البرنامج الإحصائي							3105	البرنامج
مشروع دراسة الاستثمار الاجنبي							004	المشروع
رأسمالية - خزينة							102001	مصدر التمويل
تأشيرتي 2012	تأشيرتي 2011	مقدر 2010	اعادة تقدير 2009	مقدر 2009	فعلي 2008	الوصف	المادة / البند	المجموعة
						تعويضات العاملين		21
						الرواتب والأجور والعلوات		2111
						رواتب	501	
0	0	0	0	0	12680	رواتب	001	
0	0	0	0	0	1230	علاوة السفر	003	
0	0	0	0	0	5674	مكافآت	004	
0	0	0	0	0	19584	مجموع المادة		
						مساهمات الضمان الاجتماعي		2121
						الضمان الاجتماعي	517	
0	0	0	0	0	1082	الضمان الاجتماعي	001	
0	0	0	0	0	1082	مجموع المادة		
						استخدام السلع والخدمات		22
						استخدام السلع والخدمات		2211
						نفقات ادامة وتشغيل	512	
0	0	0	0	0	47	الهاتف والبرق والبريد	002	
0	0	0	0	0	67	الكهرباء	004	
0	0	0	0	0	11378	متفرقة	999	
0	0	0	0	0	11492	مجموع المادة		
						اصول غير مالية		31
						مخزونات		3122
						مواد ولوازم	503	
0	0	0	0	0	46	مواد ولوازم متفرقة	999	
0	0	0	0	0	46	مجموع المادة		
0	0	0	0	0	32204	مجموع المشروع / خزينة		

( بالدينار )

الفصل : 1702 وزارة التخطيط والتعاون الدولي/ دائرة الاحصاءات العامة

البرنامج الإحصائي						3105	البرنامج
دراسة المسوح الزراعية والبيئة						005	المشروع
رأسمالية - خزينة						102001	مصدر التمويل
تأشيرتي 2012	تأشيرتي 2011	مقدر 2010	اعادة تقدير 2009	مقدر 2009	فعلي 2008	الوصف	المادة / البند
						تعويضات العاملين	21
						الرواتب والأجور والعلوات	2111
						رواتب	501
46000	50000	45000	190000	190000	193250	رواتب	001
21000	22000	20000	35000	35000	20330	علاوة السفر	003
155000	168000	150000	140000	140000	113019	مكافآت	004
222000	240000	215000	365000	365000	326599	مجموع المادة	
						مساهمات الضمان الاجتماعي	2121
						الضمان الاجتماعي	517
5000	5000	5000	15000	20000	16455	الضمان الاجتماعي	001
5000	5000	5000	15000	20000	16455	مجموع المادة	
						استخدام السلع والخدمات	22
						استخدام السلع والخدمات	2211
						نفقات ادامة وتشغيل	512
2000	2000	2000	4000	4000	3758	الهاتف والبرق والبريد	002
4000	4000	4000	3000	4000	149	الماء	003
5000	5000	5000	13000	13000	6407	الكهرباء	004
29000	31000	28000	50000	50000	23959	المحروقات	005
0	0	0	0	0	1957	صيانة الاجهزة والالات والمعدات	006
16000	18000	16000	20000	26000	6110	صيانة السيارات والاليات	007
82000	90000	80000	75000	75000	0	استئجار وسائل نقل	043
0	0	0	0	0	67010	متفرقة	999
138000	150000	135000	165000	172000	109350	مجموع المادة	
						اصول غير مالية	31
						مخزونات	3122
						مواد ولوازم	503
10000	11000	10000	25000	27000	0	لوازم مكتبية	020
0	0	0	0	0	2353	مواد ولوازم متفرقة	999
10000	11000	10000	25000	27000	2353	مجموع المادة	
375000	406000	365000	570000	584000	454757	مجموع المشروع / خزينة	

التنفقات الرأسمالية حسب البرنامج والمشاريع للسنوات 2012 - 2008

( بالدينار )

الفصل : 1702 وزارة التخطيط والتعاون الدولي / دائرة الاحصاءات العامة

						البرنامج	3105	البرنامج الاحصائي
						المشروع	006	دراسة المسوح الاقتصادية
						مصدر التمويل	102001	رأسمالية - خزينة
المجموعة	المادة / البند	الوصف	فعلي 2008	مقدر 2009	اعادة تقدير 2009	مقدر 2010	تأشيري 2011	تأشيري 2012
21		تعويضات العاملين						
2111		الرواتب والأجور والغلات						
	501	رواتب						
	001	رواتب	176784	157000	157000	75000	84000	77000
	003	علاوة السفر	24500	44000	40000	35000	39000	36000
	004	مكافآت	153764	175000	170000	178000	199000	183000
		مجموع المادة	355048	376000	367000	288000	322000	296000
2121		مساهمات الضمان الاجتماعي						
	517	الضمان الاجتماعي						
	001	الضمان الاجتماعي	15419	21000	21000	9000	10000	9000
		مجموع المادة	15419	21000	21000	9000	10000	9000
22		استخدام السلع والخدمات						
2211		استخدام السلع والخدمات						
	512	نفقات ادامة وتشغيل						
	002	الهاتف والبرق والبريد	4975	6000	6000	5000	6000	5000
	003	الماء	1381	4000	3000	2000	3000	3000
	004	الكهرباء	6874	9000	9000	9000	10000	9000
	005	المحروقات	29752	36000	36000	36000	40000	37000
	006	صيانة الاجهزة والالات والمعدات	80	8000	7000	4000	5000	4000
	007	صيانة السيارات والاليات	6528	11000	8000	5000	6000	5000
	015	انظمة تشغيل وبرمجيات	0	10000	10000	0	0	0
	043	استنجاز وسائط نقل	0	130000	120000	120000	135000	124000
	999	متفرقة	131990	0	0	0	0	0
		مجموع المادة	181580	214000	199000	181000	205000	187000
31		اصول غير مالية						
3122		مخزونات						
	503	مواد ولوازم						
	020	لوازم مكتبية	0	7000	5000	3000	3000	3000
	999	مواد ولوازم متفرقة	2997	0	0	0	0	0
		مجموع المادة	2997	7000	5000	3000	3000	3000
		مجموع المشروع / خزينة	555044	618000	592000	481000	540000	495000

التنفقات الرأسمالية حسب البرنامج والمشاريع للسنوات 2008 - 2012

( بالدينار )

الفصل : 1702 وزارة التخطيط والتعاون الدولي/ دائرة الاحصاءات العامة

						البرنامج	3105	البرنامج الاحصائي
						المشروع	008	الاحصاءات الاقتصادية
						مصدر التمويل	102001	رأسمالية - خزينة
المجموعة	المادة / البند	الوصف	فعلي 2008	مقدر 2009	اعادة تقدير 2009	مقدر 2010	تأشيري 2011	تأشيري 2012
21		تعويضات العاملين						
2111		الرواتب والأجور والعلوات						
	501	رواتب						
	001	رواتب	55995	42000	42000	20000	22000	21000
	003	علاوة السفر	3518	5500	5500	5000	5000	5000
	004	مكافآت	50550	55000	55000	54000	60000	55000
		مجموع المادة	110063	102500	102500	79000	87000	81000
2121		مساهمات الضمان الاجتماعي						
	517	الضمان الاجتماعي						
	001	الضمان الاجتماعي	5337	7000	7000	2000	2000	3000
		مجموع المادة	5337	7000	7000	2000	2000	3000
22		استخدام السلع والخدمات						
2211		استخدام السلع والخدمات						
	512	نفقات ادامة وتشغيل						
	002	الهاتف والبرق والبريد	1953	2500	2500	2000	3000	3000
	003	الماء	0	1600	1500	1000	1000	1000
	004	الكهرباء	605	3000	2500	4000	4000	4000
	005	المحروقات	6611	8000	8000	8000	9000	8000
	006	صيانة الاجهزة والالات والمعدات	1905	2000	2000	2000	2000	2000
	007	صيانة السيارات والاليات	4495	3000	3000	3000	3000	3000
	043	استنجاز وسائط نقل	0	46000	46000	36000	45000	39000
	999	متفرقة	29117	0	0	0	0	0
		مجموع المادة	44686	66100	65500	56000	67000	60000
31		اصول غير مالية						
3122		مخزونات						
	503	مواد ولوازم						
	020	لوازم مكتبية	0	4000	4000	3000	3000	3000
	999	مواد ولوازم متفرقة	1029	0	0	0	0	0
		مجموع المادة	1029	4000	4000	3000	3000	3000
		مجموع المشروع / خزينة	161115	179600	179000	140000	159000	147000



التنفقات الرأسمالية حسب البرنامج والمشاريع للسنوات 2008 - 2012

( بالدينار )

الفصل : 1702 وزارة التخطيط والتعاون الدولي/ دائرة الاحصاءات العامة

البرنامج						3105	البرنامج الاحصائي	
المشروع						009	مشروع مسح الطاقة المنزلية	
مصدر التمويل						102001	رأسمالية - خزينة	
المجموعة	المادة / البند	الوصف	فعلي 2008	مقدر 2009	اعادة تقدير 2009	مقدر 2010	تأشير 2011	تأشير 2012
21		تعويضات العاملين						
2111		الرواتب والأجور والعلوات						
	501	رواتب						
	001	رواتب	0	28000	28000	0	0	0
	003	علاوة السفر	0	8000	8000	0	0	0
	004	مكافآت	0	29000	29000	0	0	0
		مجموع المادة	0	65000	65000	0	0	0
2121		مساهمات الضمان الاجتماعي						
	517	الضمان الاجتماعي						
	001	الضمان الاجتماعي	0	3000	3000	0	0	0
		مجموع المادة	0	3000	3000	0	0	0
22		استخدام السلع والخدمات						
2211		استخدام السلع والخدمات						
	512	نفقات ادامة و تشغيل						
	002	الهاتف والبرق والبريد	0	2000	2000	0	0	0
	003	الماء	0	1000	1000	0	0	0
	004	الكهرباء	0	3000	3000	0	0	0
	005	المحروقات	0	3000	3000	0	0	0
	007	صيانة السيارات والاليات	0	2000	2000	0	0	0
		مجموع المادة	0	11000	11000	0	0	0
31		اصول غير مالية						
3122		مخزونات						
	503	مواد ولوازم						
	020	لوازم مكتبية	0	50000	50000	0	0	0
		مجموع المادة	0	50000	50000	0	0	0
		مجموع المشروع / خزينة	0	129000	129000	0	0	0
		مجموع البرنامج	1636579	2058100	2015500	1270000	1427000	1309000
		مجموع الفصل	2315956	2759600	2707000	1640000	1850000	1700000