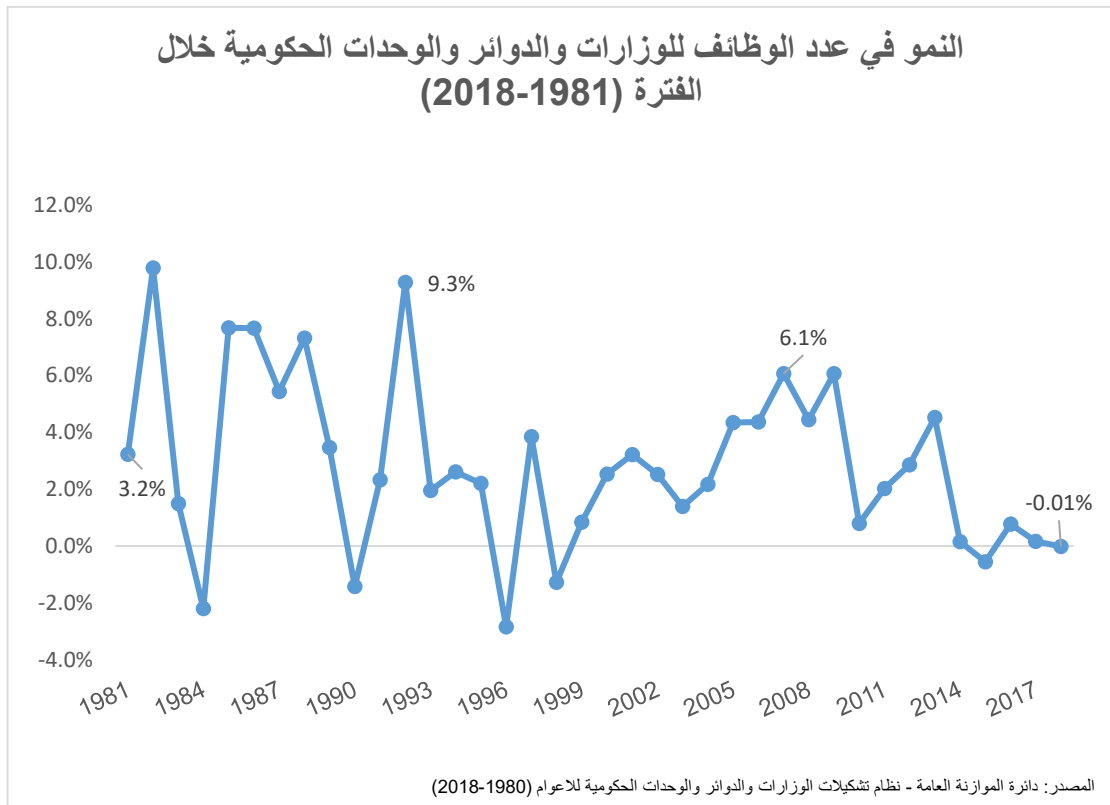
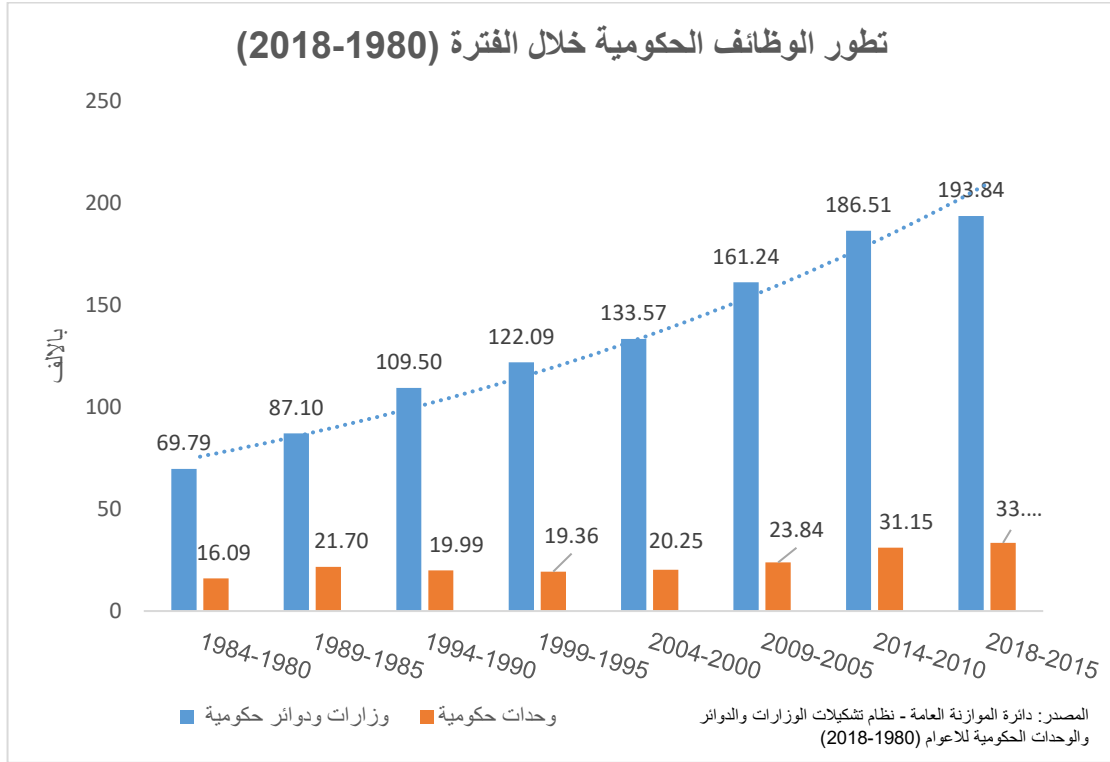
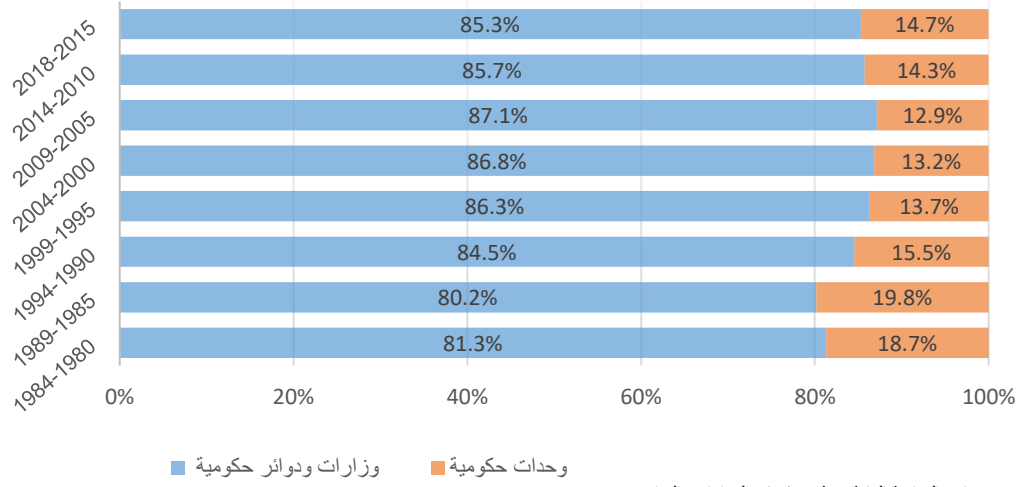


تطور الوظائف الحكومية خلال الفترة من (2018-1980)



نسبة الوظائف للوزارات والدوائر والوحدات الحكومية من إجمالي
الوظائف للاعوام (2018-1980)



المصدر: دائرة الموازنة العامة - نظام تشكيلات الوزارات والدوائر
والوحدات الحكومية للاعوام (2018-1980)

تطور الوظائف الحكومية خلال الفترة من (2018-1980)

| السنة | الوحدات الحكومية | الوزارات والدوائر الحكومية | المجموع |
|-------|------------------|----------------------------|---------|
| 1980 | 13,630 | 65,298 | 78,928 |
| 1981 | 15,080 | 66,392 | 81,472 |
| 1982 | 18,687 | 70,750 | 89,437 |
| 1983 | 18,856 | 71,921 | 90,777 |
| 1984 | 14,179 | 74,602 | 88,781 |
| 1985 | 17,689 | 77,902 | 95,591 |
| 1986 | 20,262 | 82,658 | 102,920 |
| 1987 | 20,397 | 88,120 | 108,517 |
| 1988 | 20,958 | 95,491 | 116,449 |
| 1989 | 29,180 | 91,309 | 120,489 |
| 1990 | 18,892 | 99,879 | 118,771 |
| 1991 | 18,747 | 102,792 | 121,539 |
| 1992 | 22,139 | 110,665 | 132,804 |
| 1993 | 19,758 | 115,643 | 135,401 |
| 1994 | 20,408 | 118,527 | 138,935 |
| 1995 | 20,873 | 121,117 | 141,990 |
| 1996 | 18,006 | 119,944 | 137,950 |

| تطور الوظائف الحكومية خلال الفترة من (1980-2018) | | | |
|---|----------------------------|------------------|---------|
| السنة | الوزارات والدوائر الحكومية | الوحدات الحكومية | المجموع |
| 1997 | 125,017 | 18,240 | 143,257 |
| 1998 | 121,422 | 20,008 | 141,430 |
| 1999 | 122,959 | 19,666 | 142,625 |
| 2000 | 126,779 | 19,451 | 146,230 |
| 2001 | 131,648 | 19,284 | 150,932 |
| 2002 | 134,014 | 20,727 | 154,741 |
| 2003 | 136,358 | 20,539 | 156,897 |
| 2004 | 139,048 | 21,251 | 160,299 |
| 2005 | 145,807 | 21,449 | 167,256 |
| 2006 | 152,880 | 21,674 | 174,554 |
| 2007 | 162,536 | 22,602 | 185,138 |
| 2008 | 167,393 | 25,969 | 193,362 |
| 2009 | 177,562 | 27,516 | 205,078 |
| 2010 | 179,235 | 27,466 | 206,701 |
| 2011 | 182,528 | 28,361 | 210,889 |
| 2012 | 185,556 | 31,359 | 216,915 |
| 2013 | 192,670 | 34,049 | 226,719 |
| 2014 | 192,570 | 34,492 | 227,062 |
| 2015 | 192,778 | 33,014 | 225,792 |
| 2016 | 193,909 | 33,633 | 227,542 |
| 2017 | 194,162 | 33,749 | 227,911 |
| 2018 | 194,519 | 33,369 | 227,888 |

المصدر: دائرة الموازنة العامة - نظام تشكيلات الوزارات والدوائر والوحدات الحكومية للأعوام (1980-2018)