

الفصل : 1702 وزارة التخطيط والتعاون الدولي/ دائرة الاحصاءات العامة

النشأة : تم إنشاء دائرة الإحصاءات العامة في عام 1949. وتعتبر الدائرة من اوائل المؤسسات التي تم إنشاؤها بعد إعلان استقلال المملكة في عام 1946.

الرؤية : نظام إحصائي وطني كفؤ وفعال.

الرسالة : الارتقاء بالعمل الإحصائي من خلال تطبيق افضل الممارسات باتباع المنهجيات العلمية الإحصائية الموصى بها دوليا في مجال انتاج البيانات وتبويبها ونشرها لتلبي احتياجات مستخدمي البيانات في الوقت المناسب.

الاطار القانوني : قانون الاحصاءات العامة رقم (12) لسنة 2012.

مهام الوزارة / الدائرة:

- جمع وتصنيف وتخزين وتحليل ونشر الإحصاءات الرسمية بما في ذلك المسوح المتعلقة بمجالات الحياة الاجتماعية والديموغرافية والاقتصادية والزراعية والبيئية والثقافية وأي مجال من المجالات التي تتعلق بأحوال المجتمع وانشطته وظروفه وفق التعريفات والتصنيفات والمعايير والأساليب والتقنيات المتعارف عليها في هذا المجال.
- إجراء تعداد عام مرة كل عشر سنوات على الأكثر في الموعد الذي يقرره مجلس الوزراء بناء على تنسيب الوزير في أي من المجالات والأمور التالية: (المساكن والسكان، الزراعة، الصناعة، المنشآت، وأي مجال آخر يقرره مجلس الوزراء بناء على تنسيب من الوزير إجراء تعداد له).
- تنسيق العمل الإحصائي وتنظيمه بالمشاركة مع الدوائر الحكومية المختلفة لتطوير السجلات الإحصائية الإدارية لها بصورة تتفق مع الأساليب والمعايير الدولية وبما يضمن التوقيت المناسب وتلبية احتياجات مستخدمي البيانات بفاعلية وكفاءة.
- المشاركة في التعاون الدولي في مجال الإحصاء وتبادل الخبرات مع الأجهزة والمؤسسات العلمية العربية والدولية العاملة في مجال الإحصاء وفق المعايير والمتطلبات الدولية.
- الإشراف على مراكز للتدريب الإحصائي وإعداد خطط وبرامج التدريب اللازمة لهذه الغاية وإعداد الأنظمة الخاصة بها.

الاهداف الوطنية التي تسهم الوزارة / الدائرة في تحقيقها:

- تحقيق التنمية الاقتصادية والاجتماعية والسياسية من خلال دعم عملية صنع القرار والتخطيط المستقبلي ورسم السياسات وإعداد البرامج ورصد التقدم المنجز في مجالات التنمية المختلفة.
- متابعة التغيرات في المؤشرات التنموية المختلفة وتزويد متخذي القرارات باتجاهاتها.
- رصد السياسات الاقتصادية والاجتماعية والسكانية وتوفير الاحتياجات من البيانات والمؤشرات.

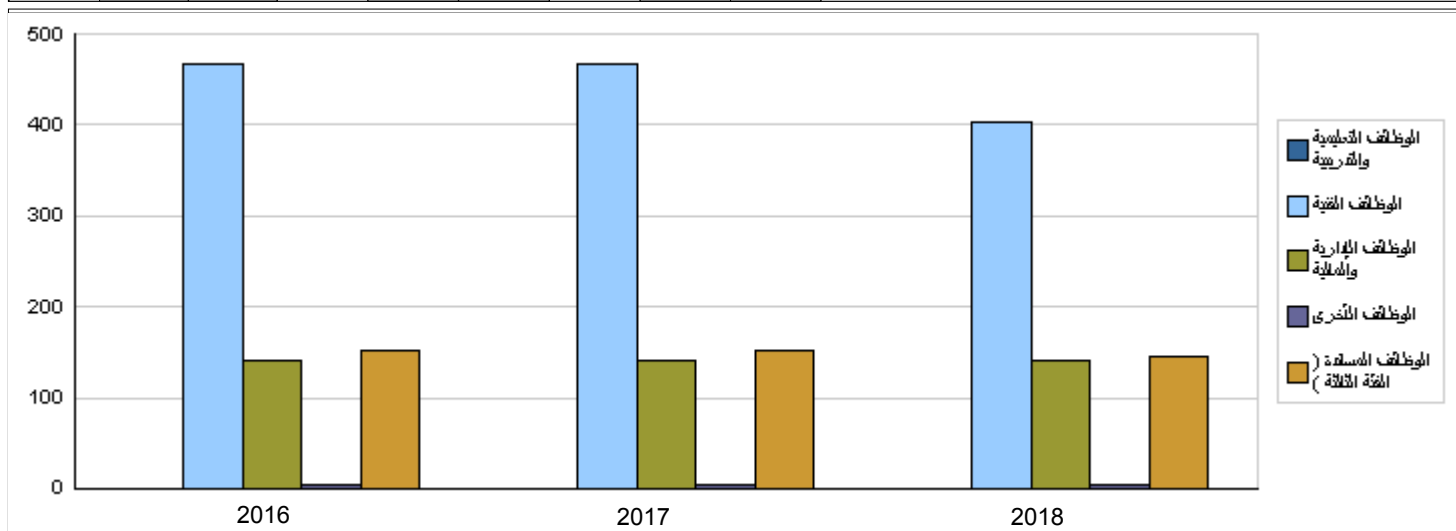
أهم القضايا والتحديات التي تواجه الوزارة / الدائرة:

- استمرار تبعثر الجهود وعدم التنسيق بين المنتجين للبيانات من جهة وبين المستخدمين من جهة أخرى.
- استمرار تسرب الكفاءات العاملة في مجال الإحصاء.
- ضعف الوعي بأهمية البيانات الإحصائية خاصة بين راسمي السياسات وصانعي القرار.

الفصل : 1702 وزارة التخطيط والتعاون الدولي/ دائرة الاحصاءات العامة

الأهداف الإستراتيجية للوزارة / الدائرة و مؤشرات قياس الاداء								
القيمة المستهدفة			تقييم ذاتي اولي	القيمة المستهدفة	القيمة الفعلية	سنة الاساس	مؤشر قياس الأداء	الهدف الإستراتيجي
2020	2019	2018	2017	2017	2016	القيمة	1	1 - انتاج بيانات إحصائية ذات جودة عالية
98%	98%	97%	96%	97%	96%	77%	2007	نسبة تمثيل المسوحات على مستوى المحافظة.

أعداد الكوادر البشرية في الوزارة / الدائرة										
اولي 2018			2017			2016			الوظيفة	المجموعة
المجموع	أنثى	ذكر	المجموع	أنثى	ذكر	المجموع	أنثى	ذكر		
1	0	1	1	0	1	1	0	1	الوظائف التعليمية والتدريبية	الوظائف التعليمية والتدريبية
402	251	151	466	249	217	466	249	217	الوظائف الفنية (باحث)	الوظائف الفنية
140	62	78	142	62	80	142	62	80	وظائف ادارية ومالية	الوظائف الإدارية والمالية
5	0	5	5	0	5	5	0	5	الوظائف الأخرى	الوظائف الأخرى
145	50	95	151	54	97	151	54	97	وظائف مساندة (مراسل ، سائق، ..)	الوظائف المساندة (الفئة الثالثة)
693	363	330	765	365	400	765	365	400	المجموع	
4963000	2580760	2382240	4825000	2316000	2509000	4738483	2274472	2464011	كلفة الرواتب	



أبرز المعلومات عن الوزارة / الدائرة						
2018	2017	2016	2015	2014	الوصف	الرقم
13	20	19	19	18	احصاءات ومسوحات اقتصادية	1
30	21	20	7	9	احصاءات ومسوحات زراعية	2
12	18	17	17	25	احصاءات ومسوحات ديموغرافية	3
8	8	7	6	4	احصاءات عامة مختلفة	4

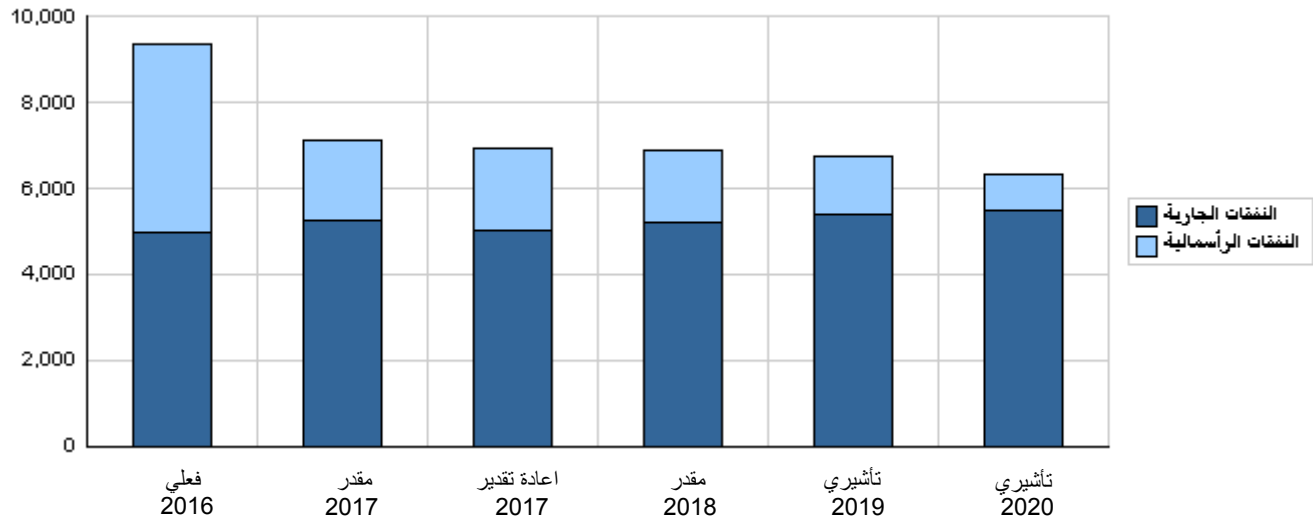
الخلاصة الاجمالية لنفقات الفصل 1702 - وزارة التخطيط والتعاون الدولي/ دائرة الاحصاءات العامة
للسنوات 2016 - 2020

(بالدينار)

تأشيرى		مقدر	اعادة تقدير	مقدر	فعلي	الوصف	المجموعة
2020	2019	2018	2017	2017	2016		
النفقات الجارية							
4,732,000	4,634,000	4,538,000	4,435,000	4,620,000	4,369,483	الرواتب والاجور والعلوات	2111
444,000	434,000	425,000	390,000	390,000	369,000	مساهمات الضمان الاجتماعى	2121
305,000	300,000	235,000	214,000	238,000	237,981	استخدام السلع والخدمات	2211
20,000	20,000	20,000	2,000	2,000	1,510	نفقات اخرى جارية	2821
5,501,000	5,388,000	5,218,000	5,041,000	5,250,000	4,977,974	مجموع النفقات الجارية	
النفقات الرأسمالية							
540,000	540,000	620,000	620,000	620,000	550,173	الرواتب والاجور والعلوات	2111
0	0	0	0	0	19,000	مساهمات الضمان الاجتماعى	2121
305,000	805,000	1,045,000	1,265,000	1,265,000	3,794,898	استخدام السلع والخدمات	2211
845,000	1,345,000	1,665,000	1,885,000	1,885,000	4,364,071	مجموع النفقات الرأسمالية	
845,000	1,345,000	1,665,000	1,885,000	1,885,000	4,364,071	خزينة	
6,346,000	6,733,000	6,883,000	6,926,000	7,135,000	9,342,045	مجموع النفقات الجارية و الرأسمالية	

(بالآلف دينار)

رسم بياني للنفقات الجارية و الرأسمالية للسنوات 2016 - 2020



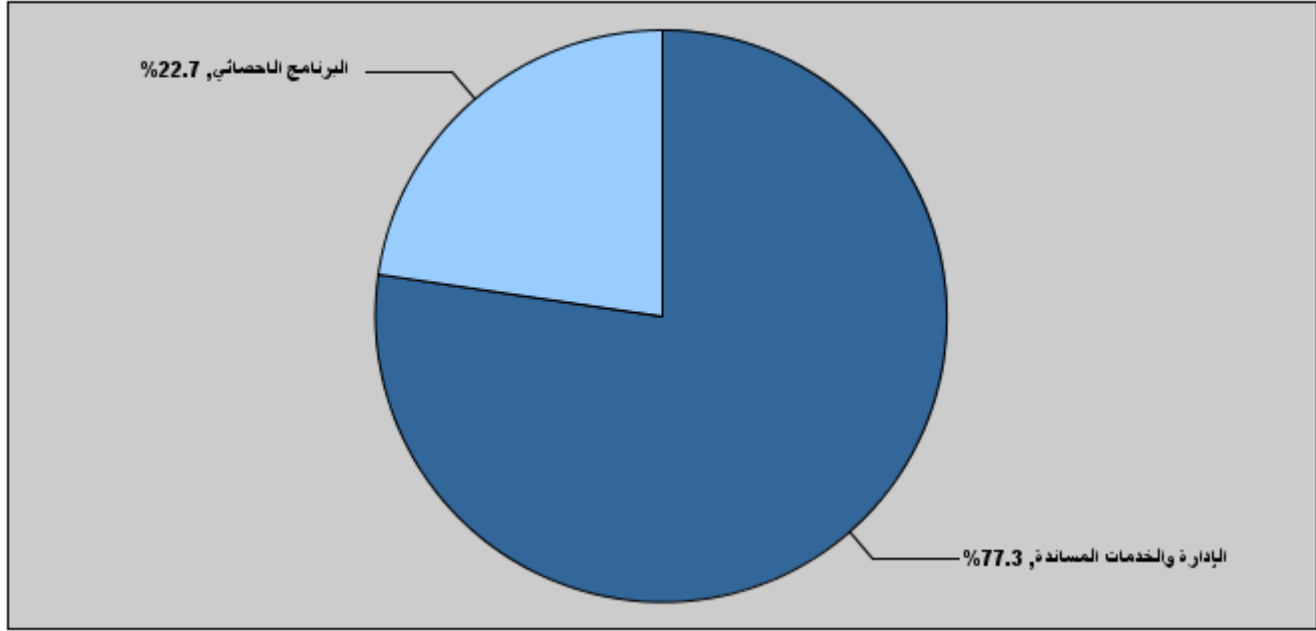
موازنة الفصل 1702 - وزارة التخطيط والتعاون الدولي/ دائرة الاحصاءات العامة

لعام 2018 موزعة حسب البرنامج

(بالدينار)

البرنامج	الوصف	التنفقات الجارية	التنفقات الرأسمالية	إجمالي التنفقات
3101	الإدارة والخدمات المساندة	5,218,000	100,000	5,318,000
3105	البرنامج الاحصائي	0	1,565,000	1,565,000
	المجموع	5,218,000	1,665,000	6,883,000

إجمالي التنفقات لعام 2018 موزعة حسب البرامج



المخصصات المقدرة للإثبات موزعة حسب البرامج للسنوات 2016 - 2020

البرنامج	2016	2017	2018	2019	2020
3101 الإدارة والخدمات المساندة	2379000	2520000	2955000	2820000	2830000
المجموع	2379000	2520000	2955000	2820000	2830000

هدف البرنامج :

يدعم برنامج الإدارة والخدمات المساندة البرنامج الإحصائي في الجوانب التي يحتاجها ذلك البرنامج والتي تشمل على الإدارة المالية للمخصصات المرصودة للبرنامج الإحصائي بكافة مكوناته، حيث يتم متابعة بنود موازنات المشاريع المدرجة في البرنامج الإحصائي والعمل على ضمان عدم حدوث عجز في أي من البنود لتسهيل العمل في المشاريع المختلفة. ويشتمل برنامج الإدارة على شؤون العاملين والموظفين واحتياجات البرنامج الإحصائي بكافة مشاريعه من الموظفين المؤقتين لجمع واعداد و تجهيز البيانات الإحصائية في الأنشطة الإحصائية المختلفة، ويضطلع البرنامج الإداري بمهام متعددة تخدم في مجملها البرنامج الإحصائي الذي يمثل مهمة دائرة الإحصاءات العامة ومنها المركبات والامور اللوجستية كالمكاتب والنقل وغيرها.

الهدف الإستراتيجي المرتبط بالبرنامج :

إنتاج بيانات احصائية ذات جودة عالية .

المديريات المرتبطة بالبرنامج :

- مديرية الشؤون المالية.
- مديرية المسوح الأسرية.
- مديرية المسوح الاقتصادية.
- مديرية المسوح الزراعية.
- مديرية الإحصاءات الاقتصادية.
- مديرية الموارد البشرية والشؤون الادارية.
- مديرية الرقابة الداخلية.

الخدمات التي يقدمها البرنامج :

- إعداد الموازنات الخاصة بالمشاريع.
- توفير احتياجات البرامج المختلفة.

الكوادر العاملة بالبرنامج :

ينفذ البرنامج من خلال كادر وظيفي يقدر في عام 2017 بنحو (464) موظفا منهم (267) ذكور و (197) إناث .

مؤشرات قياس أداء البرنامج

مؤشر قياس الأداء			سنة الأساس	القيمة	القيمة الفعلية	القيمة المستهدفة	تقييم ذاتي	القيمة المستهدفة			
			2009	75%	80%	82%	أولي	2017	2018	2019	2020
1	نسبة الموظفين المؤهلين.		2009	75%	80%	82%	77%	84%	86%	86%	86%

مخصصات برنامج الإدارة والخدمات المساندة حسب الأنشطة والمشاريع (بالدينار)

الأنشطة و المشاريع	فعلي	مقدر	إعادة تقدير	مقدر	تأشيري	
	2016	2017	2017	2018	2019	2020
النفقات الجارية	4,977,974	5,250,000	5,041,000	5,218,000	5,388,000	5,501,000
601 الخدمات الإدارية والمساندة	4,977,974	5,250,000	5,041,000	5,218,000	5,388,000	5,501,000
النفقات الرأسمالية	64,748	140,000	140,000	100,000	100,000	100,000
001 تعزيز القدرات الموسمية	64,748	140,000	140,000	100,000	100,000	100,000
البرنامج / خزينة	64,748	140,000	140,000	100,000	100,000	100,000
مجموع البرنامج	5,042,722	5,390,000	5,181,000	5,318,000	5,488,000	5,601,000

موازنة الفصل 1702 - وزارة التخطيط والتعاون الدولي/ دائرة الإحصاءات العامة موزعة حسب البرنامج

3105 برنامج البرنامج الاحصائي						
هدف البرنامج :						
يشتمل البرنامج الاحصائي لدائرة الإحصاءات العامة على العديد من الأنشطة الاحصائية التي تشكل جزءا من مهام الدائرة والمتمثلة في جمع بيانات متنوعة تغطي كافة الجوانب السكانية والديموغرافية والاجتماعية والاقتصادية والزراعية وغيرها من الجوانب المجتمعية ، ويواجه هذا البرنامج ضعف الوعي الاحصائي لدى الجمهور والتنسيق بين الجهات الرسمية المنتجة للبيانات الاحصائية وعدم كفاية المخصصات المالية مما يؤدي الى تسرب في الخبرات .						
الهدف الإستراتيجي المرتبط بالبرنامج :						
إنتاج بيانات احصائية ذات جودة عالية .						
المديريات المرتبطة بالبرنامج :						
- مديرية المسوح الإقتصادية. - مديرية الإحصاءات الإقتصادية. - مديرية المسوح الأسرية. - مديرية المسوح الزراعية. - مديرية تكنولوجيا المعلومات. - مديرية الحسابات القومية. - مديرية الأساليب والمنهجيات الإحصائية.						
الخدمات التي يقدمها البرنامج :						
يقدم البرنامج العديد من الأنشطة الاحصائية مثل (دراسة العمالة والفقير والبطالة ، اجراء المسوح الزراعية، اجراء المسوح والإحصاءات الإقتصادية، وإجراء مسح الطاقة المنزلية).						
الكوادر العاملة بالبرنامج :						
ينفذ البرنامج من خلال كادر وظيفي يقدر في عام 2017 بنحو (301) موظفا منهم (133) ذكور و (168) إناث .						
مؤشرات قياس أداء البرنامج						
مؤشر قياس الأداء		سنة الأساس	القيمة	القيمة الفعلية	القيمة المستهدفة	تقييم ذاتي اولي
		2009	40	40	40	39
عدد النشرات الإحصائية		2009	135000	140000	200000	160000
عدد مستخدمي البيانات		2009	250000	220000	220000	220000
مخصصات برنامج البرنامج الاحصائي حسب الأنشطة والمشاريع (بالدينار)						
الأنشطة و المشاريع		فعلي 2016	مقدر 2017	إعادة تقدير 2017	مقدر 2018	تأشيري 2019
		2016	2017	2017	2018	2019
النفقات الجارية		0	0	0	0	0
النفقات الرأسمالية		4,299,323	1,745,000	1,745,000	1,565,000	1,245,000
001 دراسة مسح العمالة والبطالة والفقير		171,346	175,000	175,000	175,000	175,000
003 مشروع نظام التجارة والاستثمار		4,756	10,000	10,000	0	0
005 دراسة المسوح الزراعية والبيئة		174,611	200,000	200,000	200,000	150,000
006 دراسة المسوح الإقتصادية		323,334	375,000	375,000	375,000	330,000
007 التعداد العام للسكان والمساكن		3,557,748	895,000	895,000	0	0
008 الإحصاءات الإقتصادية		67,528	90,000	90,000	90,000	90,000
016 التعداد العام للمنشآت الإقتصادية		0	0	0	725,000	500,000
البرنامج / خزينة		4,299,323	1,745,000	1,745,000	1,565,000	1,245,000
مجموع البرنامج		4,299,323	1,745,000	1,745,000	1,565,000	1,245,000

الفصل : 1702 وزارة التخطيط والتعاون الدولي/ دائرة الاحصاءات العامة

(بالدينار)

مخصصات الأنشطة الجارية حسب البرنامج							
البرنامج	الأنشطة	فعلي 2016	مقدر 2017	اعادة تقدير 2017	مقدر 2018	تأشير 2019	تأشير 2020
3101	601 الخدمات الإدارية والمساندة	4977974	5250000	5041000	5218000	5388000	5501000
	مجموع البرنامج	4977974	5250000	5041000	5218000	5388000	5501000
	المجموع	4977974	5250000	5041000	5218000	5388000	5501000

مخصصات المشاريع الرأسمالية حسب البرنامج							
البرنامج	المشاريع	فعلي 2016	مقدر 2017	اعادة تقدير 2017	مقدر 2018	تأشير 2019	تأشير 2020
3101	001 تعزيز القدرات المؤسسية	64748	140000	140000	100000	100000	100000
	مجموع البرنامج	64748	140000	140000	100000	100000	100000
3105	001 دراسة مسح العمالة والبطالة والفقير	171346	175000	175000	175000	175000	175000
	003 مشروع نظام التجارة والاستثمار	4756	10000	10000	0	0	0
	005 دراسة المسوح الزراعية والبيئة	174611	200000	200000	200000	150000	150000
	006 دراسة المسوح الاقتصادية	323334	375000	375000	375000	330000	330000
	007 التعداد العام للسكان والمساكن	3557748	895000	895000	0	0	0
	008 الاحصاءات الاقتصادية	67528	90000	90000	90000	90000	90000
	016 التعداد العام للمنشآت الاقتصادية	0	0	0	725000	500000	0
	مجموع البرنامج	4299323	1745000	1745000	1565000	1245000	745000
	المجموع	4364071	1885000	1885000	1665000	1345000	845000

الخلاصة الاجمالية للنفقات الجارية للسنوات 2016 - 2020

(بالدينار)

الفصل : 1702 وزارة التخطيط والتعاون الدولي/ دائرة الاحصاءات العامة

المجموعة	المادة	الوصف	فعلي 2016	مقدر 2017	اعادة تقدير 2017	مقدر 2018	تأشيري 2019	تأشيري 2020
21		تعويضات العاملين						
2111		الرواتب والاجور والعلاوات						
	101	الموظفون المصنفون	116066	110000	95000	95000	95000	90000
	102	الموظفون غير المصنفين	1470083	1540000	1455000	1300000	1323000	1335000
	103	الموظفون بعقود شاملة	0	40000	25000	78000	81000	85000
	105	علاوة غلاء المعيشة الشخصية	1043000	1120000	1076000	1100000	1150000	1198000
	106	علاوة غلاء المعيشة العائلية	87891	95000	85000	90000	93000	95000
	111	العلاوة الاضافية	760039	866000	856000	885000	890000	900000
	112	علاوات اخرى	506409	423000	423000	434000	447000	460000
	113	علاوة النقل	111995	130000	128000	138000	130000	134000
	114	بدل تنقلات	109872	112000	110000	120000	125000	130000
	116	مكافآت الموظفين	164128	165000	165000	165000	165000	165000
	120	الموظفون بعقود	0	19000	17000	133000	135000	140000
		المجموع	4369483	4620000	4435000	4538000	4634000	4732000
2121		مساهمات الضمان الاجتماعي						
	301	الضمان الاجتماعي	369000	390000	390000	425000	434000	444000
		المجموع	369000	390000	390000	425000	434000	444000
22		استخدام السلع والخدمات						
2211		استخدام السلع و الخدمات						
	201	الاجارات	18105	20000	18200	18000	72000	80000
	202	خدمات الاتصالات	9583	9000	9000	9000	9000	10000
	203	الماء	3810	3000	3000	3000	3000	3000
	204	الكهرباء	60620	62000	62000	69000	69000	65000
	205	المحروقات	29814	55000	55000	57000	58000	58000
	206	صيانة الآلات و الاثاث ولوازمها	16126	16000	4000	5000	15000	15000
	207	صيانة السيارات و الاليات ولوازمها	19958	25000	24100	27000	27000	27000
	208	صيانة واصلاحات الابنية ولوازمها	13892	5500	4400	6000	6000	6000
	209	قرطاسية ومطبوعات و لوازم مكتبية	7965	13000	13000	13000	13000	13000
	210	مواد وخامات - اعادة،البسة،أدوية،أفلام،الخ...	239	0	0	0	0	0
	211	التنظيفات ولوازمها - منها عقود التنظيفات	6204	5000	3500	5000	5000	5000
	212	التأمين	28849	23000	17100	15000	15000	15000
	213	السفر في المهام الرسمية	2971	1500	700	0	0	0
	214	مصرفات سلع وخدمات	19845	0	0	8000	8000	8000
		المجموع	237981	238000	214000	235000	300000	305000
28		نفقات أخرى						
2821		نفقات اخرى جارية						
	303	البعثات العلمية والدورات التدريبية	1510	2000	2000	2000	2000	2000
	305	مكافآت لغير الموظفين	0	0	0	18000	18000	18000
		المجموع	1510	2000	2000	20000	20000	20000
		مجموع الفصل	4977974	5250000	5041000	5218000	5388000	5501000

النفقات الجارية حسب البرنامج والأنشطة للسنوات 2016 - 2020

(بالدينار)

وزارة التخطيط والتعاون الدولي / دائرة الإحصاءات العامة

الفصل : 1702

الإدارة والخدمات المساندة						3101	البرنامج
الخدمات الإدارية والمساندة						601	النشاط
تأشيرتي 2020	تأشيرتي 2019	مقدر 2018	اعادة تقدير 2017	مقدر 2017	فعلي 2016	المادة / البند	المجموعة
						تعويضات العاملين	21
						الرواتب والأجور والعلوات	2111
90000	95000	95000	95000	110000	116066	الموظفون المصنفون	101
1335000	1323000	1300000	1455000	1540000	1470083	الموظفون غير المصنفين	102
85000	81000	78000	25000	40000	0	الموظفون بعقود شاملة	103
1198000	1150000	1100000	1076000	1120000	1043000	علاوة غلاء المعيشة الشخصية	105
95000	93000	90000	85000	95000	87891	علاوة غلاء المعيشة العائلية	106
900000	890000	885000	856000	866000	760039	العلاوة الإضافية	111
460000	447000	434000	423000	423000	506409	علاوات أخرى	112
134000	130000	138000	128000	130000	111995	علاوة النقل	113
130000	125000	120000	110000	112000	109872	بدل تنقلات	114
165000	165000	165000	165000	165000	164128	مكافآت الموظفين	116
140000	135000	133000	17000	19000	0	الموظفون بعقود	120
4732000	4634000	4538000	4435000	4620000	4369483	المجموع	
						مساهمات الضمان الاجتماعي	2121
444000	434000	425000	390000	390000	369000	الضمان الاجتماعي	301
444000	434000	425000	390000	390000	369000	المجموع	
						استخدام السلع والخدمات	22
						استخدام السلع و الخدمات	2211
80000	72000	18000	18200	20000	18105	الاجارات	201
10000	9000	9000	9000	9000	9583	خدمات الاتصالات	202
3000	3000	3000	3000	3000	3810	الماء	203
65000	69000	69000	62000	62000	60620	الكهرباء	204
58000	58000	57000	55000	55000	29814	المحروقات	205
27000	27000	27000	27000	27000	14862	التدفئة	001
21000	21000	20000	18000	18000	10000	سيارات الصالون	002
10000	10000	10000	10000	10000	4952	مركبات النقل والآليات الثقيلة	003
15000	15000	5000	4000	16000	16126	صيانة الآلات والأثاث ولوازمها	206
27000	27000	27000	24100	25000	19958	صيانة السيارات والآليات ولوازمها	207
6000	6000	6000	4400	5500	13892	صيانة وإصلاحات الأبنية ولوازمها	208
13000	13000	13000	13000	13000	7965	قرطاسية ومطبوعات و لوازم مكتبية	209
0	0	0	0	0	239	مواد وخامات - إغاشة،البسة،أدوية،أفلام،الخ...	210
0	0	0	0	0	239	منقرقة	999
5000	5000	5000	3500	5000	6204	التنظيفات ولوازمها - منها عقود التنظيفات	211
15000	15000	15000	17100	23000	28849	التأمين	212
0	0	0	700	1500	2971	السفر في المهام الرسمية	213
8000	8000	8000	0	0	19845	مصروفات سلع وخدمات	214
8000	8000	8000	0	0	0	مؤتمرات و محاضرات	060
0	0	0	0	0	19845	منقرقة	999
305000	300000	235000	214000	238000	237981	المجموع	
						نفقات أخرى	28
						نفقات اخرى جارية	2821
2000	2000	2000	2000	2000	1510	البعثات العلمية والدورات التدريبية	303
2000	2000	2000	2000	2000	1510	رحلة التدريب الوطنية	004
18000	18000	18000	0	0	0	مكافآت لغير الموظفين	305
18000	18000	18000	0	0	0	مكافآت اللجان	010
20000	20000	20000	2000	2000	1510	المجموع	
5501000	5388000	5218000	5041000	5250000	4977974	مجموع النشاط	
5501000	5388000	5218000	5041000	5250000	4977974	مجموع البرنامج	
5501000	5388000	5218000	5041000	5250000	4977974	مجموع الفصل	

الخلاصة الاجمالية للنفقات الرأسمالية للسنوات 2016 - 2020

(بالدينار)

الفصل : 1702 وزارة التخطيط والتعاون الدولي / دائرة الاحصاءات العامة

تأشيرتي 2020	تأشيرتي 2019	مقدر 2018	اعادة تقدير 2017	مقدر 2017	فعلي 2016	الوصف	المادة	المجموعة
						النفقات		
						تعويضات العاملين		21
						الرواتب والأجور والعلوات		2111
540000	540000	620000	620000	620000	550173	رواتب	501	
540000	540000	620000	620000	620000	550173	المجموع		
						مساهمات الضمان الاجتماعي		2121
0	0	0	0	0	19000	الضمان الاجتماعي	517	
0	0	0	0	0	19000	المجموع		
						استخدام السلع والخدمات		22
						استخدام السلع والخدمات		2211
12000	12000	12000	17000	17000	70	صيانة واصلاحات المباني والمرافق	510	
293000	793000	1033000	1248000	1248000	3794828	نفقات ادامة و تشغيل	512	
305000	805000	1045000	1265000	1265000	3794898	المجموع		
845000	1345000	1665000	1885000	1885000	4364071	مجموع الفصل		

النفقات الرأسمالية حسب البرنامج والمشاريع للسنوات 2016 - 2020

الفصل : 1702 وزارة التخطيط والتعاون الدولي/ دائرة الاحصاءات العامة (بالدينار)

						3101	الإدارة والخدمات المساندة	البرنامج
						001	تعزيز القدرات المؤسسية	المشروع
						102001	رأسمالية - خزينة	مصدر التمويل
تأشيرتي 2020	تأشيرتي 2019	مقدر 2018	اعادة تقدير 2017	مقدر 2017	فعلي 2016	الوصف		المادة / البند
							استخدام السلع والخدمات	22
							استخدام السلع والخدمات	2211
							صيانة واصلاحات المباني والمرافق	510
12000	12000	12000	17000	17000	70		صيانة ابنية ومرافق	008
12000	12000	12000	17000	17000	70		مجموع المادة	
							نفقات ادامة و تشغيل	512
25000	25000	25000	35000	35000	30150		مصاريف بناء القدرات	011
60000	60000	60000	85000	85000	33476		انظمة تشغيل وبرمجيات	015
3000	3000	3000	3000	3000	1052		ترويج واعلان وتوعيه	017
88000	88000	88000	123000	123000	64678		مجموع المادة	
100000	100000	100000	140000	140000	64748		مجموع المشروع / خزينة	
100000	100000	100000	140000	140000	64748		مجموع البرنامج	

البرنامج							3105	البرنامج الاحصائي
المشروع							001	دراسة مسح العمالة والبطالة والفقير
مصدر التمويل							102001	رأسمالية - خزينة
المجموعة	المادة / البند	الوصف	فعلي 2016	مقدر 2017	اعادة تقدير 2017	مقدر 2018	تأشير 2019	تأشير 2020
21		تعويضات العاملين						
2111		الرواتب والاجور والعلاوات						
	501	رواتب						
	001	رواتب	70000	125000	125000	125000	125000	125000
	003	علاوة السفر	5495	0	0	0	0	0
	004	مكافآت	55000	0	0	0	0	0
		مجموع المادة	130495	125000	125000	125000	125000	125000
2121		مساهمات الضمان الاجتماعي						
	517	الضمان الاجتماعي						
	001	الضمان الاجتماعي	6000	0	0	0	0	0
		مجموع المادة	6000	0	0	0	0	0
22		استخدام السلع والخدمات						
2211		استخدام السلع والخدمات						
	512	نفقات ادامة و تشغيل						
	011	مصاريف بناء القدرات	0	20000	20000	20000	20000	20000
	043	استئجار وسائل نقل	19951	30000	30000	30000	30000	30000
	999	متفرقة	14900	0	0	0	0	0
		مجموع المادة	34851	50000	50000	50000	50000	50000
		مجموع المشروع / خزينة	171346	175000	175000	175000	175000	175000
المشروع							003	مشروع نظام التجارة والاستثمار
مصدر التمويل							102001	رأسمالية - خزينة
المجموعة	المادة / البند	الوصف	فعلي 2016	مقدر 2017	اعادة تقدير 2017	مقدر 2018	تأشير 2019	تأشير 2020
22		استخدام السلع والخدمات						
2211		استخدام السلع والخدمات						
	512	نفقات ادامة و تشغيل						
	015	انظمة تشغيل وبرمجيات	4756	10000	10000	10000	0	0
		مجموع المادة	4756	10000	10000	10000	0	0
		مجموع المشروع / خزينة	4756	10000	10000	10000	0	0

النفقات الرأسمالية حسب البرنامج والمشاريع للسنوات 2016 - 2020

الفصل : 1702

وزارة التخطيط والتعاون الدولي/ دائرة الإحصاءات العامة

(بالدينار)

البرنامج							3105	البرنامج الإحصائي
المشروع							005	دراسة المسوح الزراعية والبيئة
مصدر التمويل							102001	رأسمالية - خزينة
المجموعة	المادة / البند	الوصف	فعلي 2016	مقدر 2017	إعادة تقدير 2017	مقدر 2018	تأشيري 2019	تأشيري 2020
21		تعويضات العاملين						
2111		الرواتب والأجور والعلاوات						
	501	رواتب						
	001	رواتب	35369	155000	155000	155000	105000	105000
	003	علاوة السفر	10500	0	0	0	0	0
	004	مكافآت	99631	0	0	0	0	0
		مجموع المادة	145500	155000	155000	155000	105000	105000
2121		مساهمات الضمان الاجتماعي						
	517	الضمان الاجتماعي						
	001	الضمان الاجتماعي	4500	0	0	0	0	0
		مجموع المادة	4500	0	0	0	0	0
22		استخدام السلع والخدمات						
2211		استخدام السلع والخدمات						
	512	نفقات ادامة و تشغيل						
	011	مصاريف بناء القدرات	0	15000	15000	15000	15000	15000
	043	استئجار وسائل نقل	9959	30000	30000	30000	30000	30000
	999	متفرقة	14652	0	0	0	0	0
		مجموع المادة	24611	45000	45000	45000	45000	45000
		مجموع المشروع / خزينة	174611	200000	200000	200000	150000	150000
المشروع							006	دراسة المسوح الاقتصادية
مصدر التمويل							102001	رأسمالية - خزينة
المجموعة	المادة / البند	الوصف	فعلي 2016	مقدر 2017	إعادة تقدير 2017	مقدر 2018	تأشيري 2019	تأشيري 2020
21		تعويضات العاملين						
2111		الرواتب والأجور والعلاوات						
	501	رواتب						
	001	رواتب	57848	275000	275000	275000	245000	245000
	003	علاوة السفر	15000	0	0	0	0	0
	004	مكافآت	154000	0	0	0	0	0
		مجموع المادة	226848	275000	275000	275000	245000	245000
2121		مساهمات الضمان الاجتماعي						
	517	الضمان الاجتماعي						
	001	الضمان الاجتماعي	8500	0	0	0	0	0
		مجموع المادة	8500	0	0	0	0	0
22		استخدام السلع والخدمات						
2211		استخدام السلع والخدمات						
	512	نفقات ادامة و تشغيل						
	011	مصاريف بناء القدرات	0	30000	30000	30000	30000	30000
	043	استئجار وسائل نقل	59615	70000	70000	70000	55000	55000
	999	متفرقة	28371	0	0	0	0	0
		مجموع المادة	87986	100000	100000	100000	85000	85000
		مجموع المشروع / خزينة	323334	375000	375000	375000	330000	330000

النفقات الرأسمالية حسب البرنامج والمشاريع للسنوات 2016 - 2020

الفصل : 1702

وزارة التخطيط والتعاون الدولي/ دائرة الإحصاءات العامة

(بالدينار)

البرنامج							3105	البرنامج الإحصائي
المشروع							007	التعداد العام للسكان والمساكن
مصدر التمويل							102001	رأسمالية - خزينة
المجموعة	المادة / البند	الوصف	فعلي 2016	مقدر 2017	إعادة تقدير 2017	مقدر 2018	تأشيري 2019	تأشيري 2020
22		استخدام السلع والخدمات						
2211		استخدام السلع والخدمات						
512		نفقات ادامة و تشغيل						
035		دعم اداري وفني	3557748	895000	895000	0	0	0
		مجموع المادة	3557748	895000	895000	0	0	0
		مجموع المشروع / خزينة	3557748	895000	895000	0	0	0
المشروع							008	الإحصاءات الاقتصادية
مصدر التمويل							102001	رأسمالية - خزينة
المجموعة	المادة / البند	الوصف	فعلي 2016	مقدر 2017	إعادة تقدير 2017	مقدر 2018	تأشيري 2019	تأشيري 2020
21		تعويضات العاملين						
2111		الرواتب والأجور والعلاوات						
501		رواتب						
001		رواتب	0	65000	65000	65000	65000	65000
003		علاوة السفر	2330	0	0	0	0	0
004		مكافآت	45000	0	0	0	0	0
		مجموع المادة	47330	65000	65000	65000	65000	65000
22		استخدام السلع والخدمات						
2211		استخدام السلع والخدمات						
512		نفقات ادامة و تشغيل						
011		مصاريف بناء القدرات	0	12000	12000	12000	12000	12000
043		استئجار وسائل نقل	12943	13000	13000	13000	13000	13000
999		متفرقة	7255	0	0	0	0	0
		مجموع المادة	20198	25000	25000	25000	25000	25000
		مجموع المشروع / خزينة	67528	90000	90000	90000	90000	90000
المشروع							016	التعداد العام للمنشآت الاقتصادية
مصدر التمويل							102001	رأسمالية - خزينة
المجموعة	المادة / البند	الوصف	فعلي 2016	مقدر 2017	إعادة تقدير 2017	مقدر 2018	تأشيري 2019	تأشيري 2020
22		استخدام السلع والخدمات						
2211		استخدام السلع والخدمات						
512		نفقات ادامة و تشغيل						
035		دعم اداري وفني	0	0	0	725000	500000	0
		مجموع المادة	0	0	0	725000	500000	0
		مجموع المشروع / خزينة	0	0	0	725000	500000	0
		مجموع البرنامج	4299323	1745000	1745000	1565000	1245000	745000
		مجموع الفصل	4364071	1885000	1885000	1665000	1345000	845000