

الفصل : 1702 وزارة التخطيط والتعاون الدولي/ دائرة الاحصاءات العامة

النشأة : تم إنشاء دائرة الإحصاءات العامة في عام 1949، وتعتبر الدائرة من اوائل المؤسسات التي تم إنشاؤها بعد إعلان استقلال المملكة في عام 1946.

الرؤية : الريادة في القيادة الكفوة والفعالة للنظام الإحصائي الأردني.

الرسالة : إنتاج وتحليل ونشر البيانات الإحصائية باستخدام أفضل التقنيات الحديثة وتطبيق أفضل الممارسات والمنهجيات الإحصائية الموصى بها دولياً لتلبية احتياجات أصحاب العلاقة، وتحسين أداء مكونات النظام الإحصائي الأردني.

الاطار القانوني : قانون الاحصاءات العامة رقم (12) لسنة 2012.

مهام الوزارة / الدائرة:

- جمع وتصنيف وتخزين وتحليل ونشر الإحصاءات الرسمية بما في ذلك المسوح المتعلقة بمجالات الحياة الاجتماعية والديموغرافية والاقتصادية والزراعية والبيئية والثقافية وأي مجال من المجالات التي تتعلق بأحوال المجتمع وانشطته وظروفه وفق التعريفات والتصنيفات والمعايير والأساليب والتقنيات المتعارف عليها في هذا المجال.
- إجراء تعداد عام مرة كل عشر سنوات على الأكثر في الموعد الذي يقرره مجلس الوزراء بناءً على تنسيب الوزير في أي من المجالات والأمور التالية: (المساكن والسكان، الزراعة، الصناعة، المنشآت، وأي مجال آخر يقرره مجلس الوزراء بناءً على تنسيب من الوزير إجراء تعداد له).
- تنسيق العمل الإحصائي وتنظيمه بالمشاركة مع الدوائر الحكومية المختلفة لتطوير السجلات الإحصائية الإدارية لها بصورة تتفق مع الأساليب والمعايير الدولية وبما يضمن التوقيت المناسب وتلبية احتياجات مستخدمي البيانات بفاعلية وكفاءة.
- المشاركة في التعاون الدولي في مجال الإحصاء وتبادل الخبرات مع الأجهزة والمؤسسات العلمية العربية والدولية العاملة في مجال الإحصاء وفق المعايير والمتطلبات الدولية.
- الإشراف على مراكز للتدريب الإحصائي وإعداد خطط وبرامج التدريب اللازمة لهذه الغاية وإعداد الأنظمة الخاصة بها.

الاهداف الوطنية التي تسهم الوزارة / الدائرة في تحقيقها:

- تحقيق معدلات نمو مستدام لضمان مستوى معيشة جيد لجميع المواطنين.

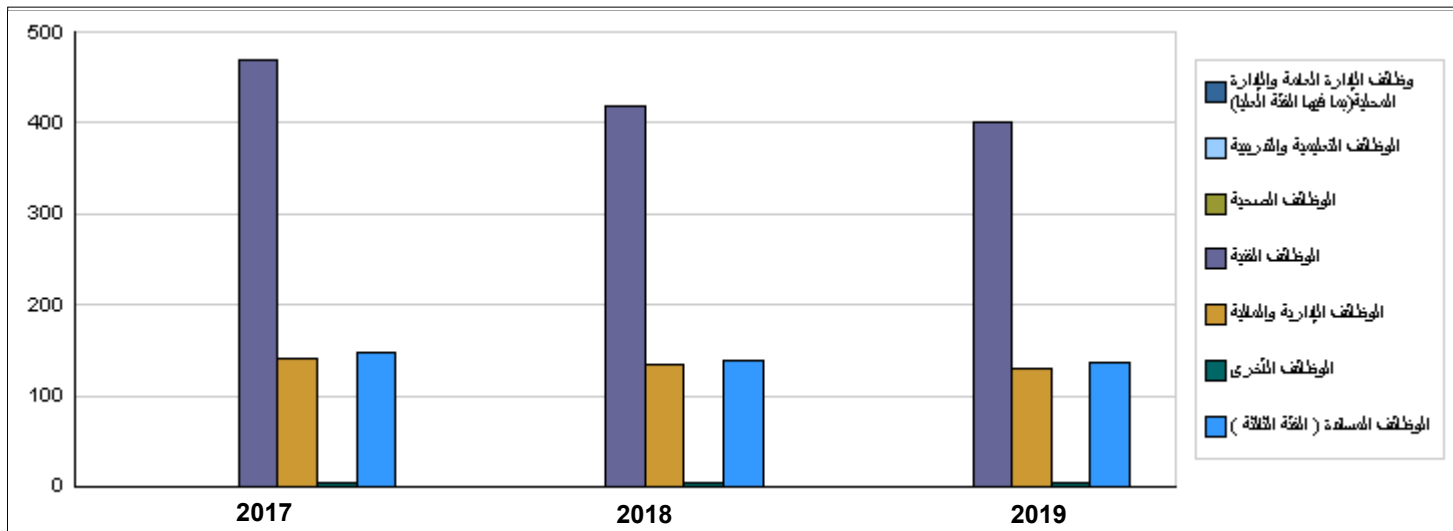
أهم القضايا والتحديات التي تواجه الوزارة / الدائرة:

- استمرار تبعض الجهود وعدم التنسيق بين المنتجين للبيانات من جهة وبين المستخدمين من جهة أخرى.
- استمرار تسرب الكفاءات العاملة في مجال الإحصاء.
- ضعف الوعي بأهمية البيانات الإحصائية خاصة بين رسمي السياسات وصانعي القرار.

الفصل : 1702 وزارة التخطيط والتعاون الدولي/ دائرة الاحصاءات العامة

الأهداف الإستراتيجية للوزارة / الدائرة و مؤشرات قياس الاداء									
القيمة المستهدفة			تقييم ذاتي اولي	القيمة المستهدفة	القيمة الفعلية	القيمة	سنة الأساس	مؤشر قياس الاداء	الهدف الإستراتيجي
2021	2020	2019	2018	2018	2017	القيمة			
3	3	3	0	0	0	0	2017	1	1 - تعزيز دور الدائرة في قيادة النظام الاحصائي الاردني
20	18	16	15	14	7	7	2017	1	2 - تطوير المنهجيات والاساليب الاحصائية وكفاية العاملين
280	250	230	220	210	100	100	2017	2	عدد المتدربين الممتلكين لكفايات العمل الاحصائي
5	5	5	5	5	5	5	2017	1	3 - تحسين مستوى رضا مستخدمى البيانات عن المنتجات الاحصائية
%72	%70	%68	%66	%65	%62	%62	2017	2	مستوى تحسن الوعي الاحصائي

أعداد الكوادر البشرية فى الوزارة / الدائرة										
اولي 2019			2018			2017			الوظيفة	المجموعة
المجموع	أنثى	ذكر	المجموع	أنثى	ذكر	المجموع	أنثى	ذكر		
1	0	1	1	0	1	1	0	1	وظائف الإدارة العامة والإدارة المحلية(بما فيها الفئة العليا)	
1	0	1	1	0	1	1	0	1	وظائف التعليم والتدريب	
0	0	0	0	0	0	0	0	0	وظائف الصحية	
401	194	207	418	204	214	469	253	216	وظائف الفنية (احصائي)	
129	53	76	134	55	79	142	62	80	وظائف إدارية ومالية	
5	0	5	5	0	5	5	0	5	وظائف الأخرى	
136	47	89	138	49	89	147	50	97	وظائف مساندة (مراسل ، سائق ، ..)	
673	294	379	697	308	389	765	365	400	المجموع	
4805000	2099064	2705936	4793000	2117997	2675003	4919756	2347335	2572421	كلفة الرواتب	



أبرز المعلومات عن الوزارة / الدائرة						
الرقم	الوصف	2015	2016	2017	2018	2019
1	احصاءات ومسوحات اقتصادية	19	19	20	15	15
2	احصاءات ومسوحات زراعية	7	20	21	15	15
3	احصاءات ومسوحات ديموغرافية	17	17	18	8	7
4	احصاءات عامة مختلفة	6	7	8	8	8

الخلاصة الإجمالية لنفقات الفصل 1702 - وزارة التخطيط والتعاون الدولي / دائرة الإحصاءات العامة

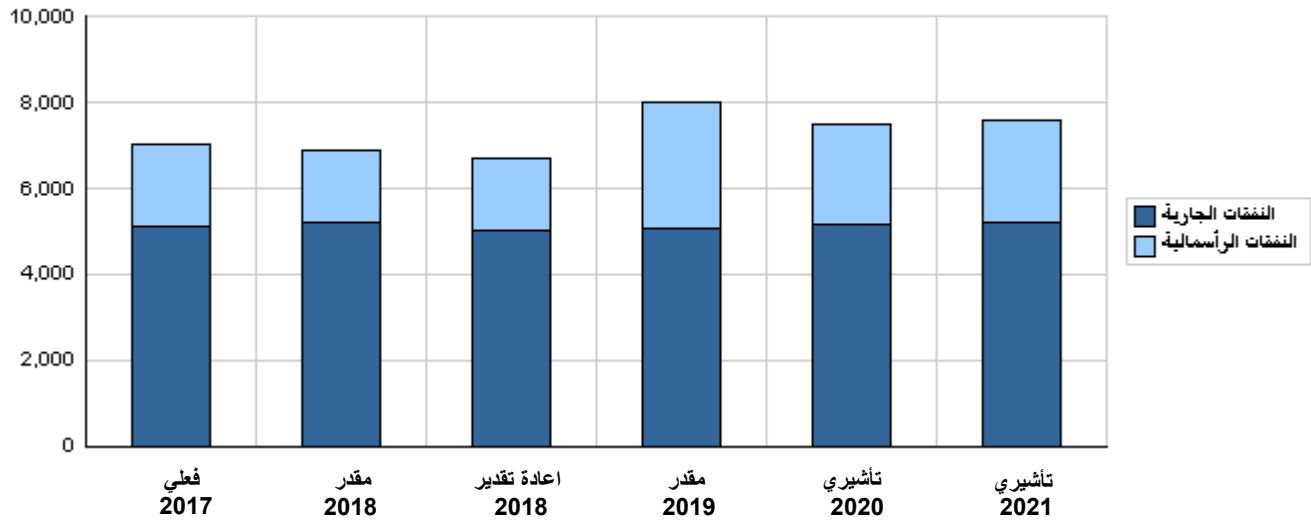
للسنوات 2017 - 2021

(بالدينار)

تأشيرتي	مقدر	مقدر	مقدر	مقدر	مقدر	الوصف	المجموعة
2021	2020	2019	2018	2018	2017		
النفقات الجارية							
4,447,000	4,383,000	4,320,000	4,313,000	4,483,000	4,529,756	الرواتب والأجور والعلاوات	2111
495,000	490,000	485,000	480,000	480,000	390,000	مساهمات الضمان الاجتماعي	2121
279,000	279,000	282,000	218,000	235,000	211,220	استخدام السلع والخدمات	2211
2,000	2,000	4,000	8,000	20,000	2,000	نفقات اخرى جارية	2821
5,223,000	5,154,000	5,091,000	5,019,000	5,218,000	5,132,976	مجموع النفقات الجارية	
النفقات الرأسمالية							
620,000	620,000	620,000	620,000	620,000	620,000	الرواتب والأجور والعلاوات	2111
220,000	220,000	800,000	1,045,000	1,045,000	1,262,740	استخدام السلع والخدمات	2211
1,500,000	1,500,000	1,500,000	0	0	0	نفقات اخرى رأسمالية	2822
2,340,000	2,340,000	2,920,000	1,665,000	1,665,000	1,882,740	مجموع النفقات الرأسمالية	
2,340,000	2,340,000	2,920,000	1,665,000	1,665,000	1,882,740	خزينة	
7,563,000	7,494,000	8,011,000	6,684,000	6,883,000	7,015,716	مجموع النفقات الجارية والرأسمالية	

(بالآلف دينار)

رسم بياني للنفقات الجارية و الرأسمالية للسنوات 2017 - 2021

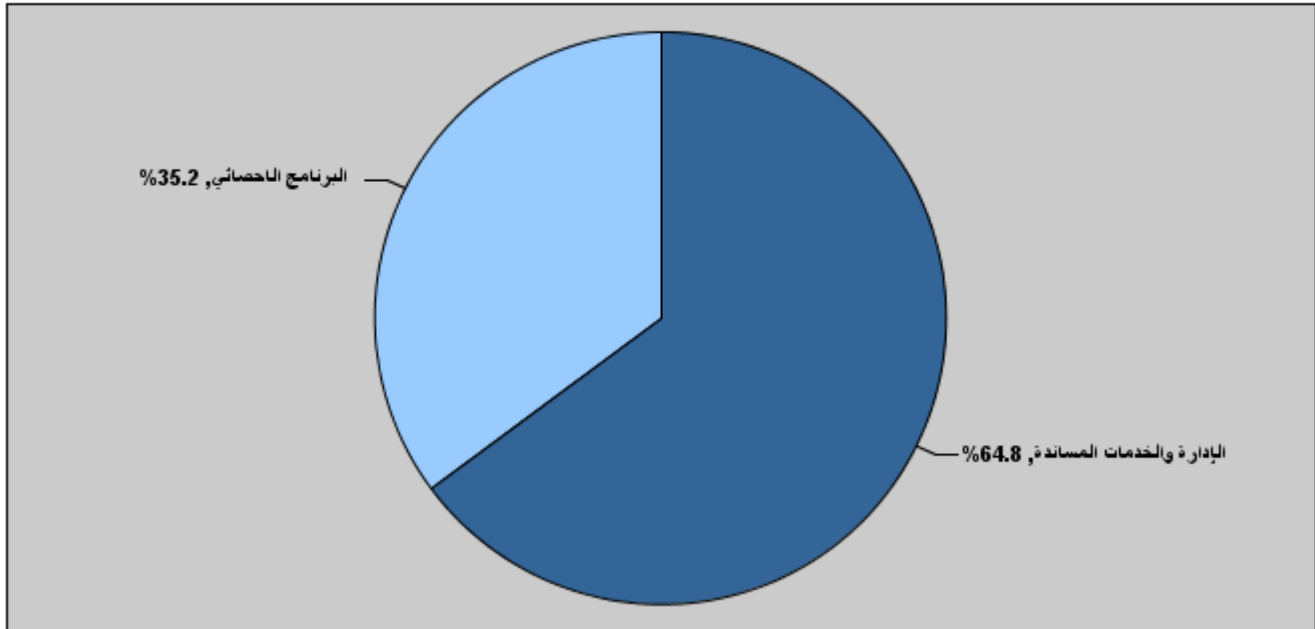


موازنة الفصل 1702 - وزارة التخطيط والتعاون الدولي/ دائرة الاحصاءات العامة
لعام 2019 موزعة حسب البرنامج

(بالدينار)

البرنامج	الوصف	التنفقات الجارية	التنفقات الرأسمالية	إجمالي النفقات
3101	الإدارة والخدمات المساندة	5,091,000	100,000	5,191,000
3105	البرنامج الاحصائي	0	2,820,000	2,820,000
	المجموع	5,091,000	2,920,000	8,011,000

إجمالي النفقات لعام 2019 موزعة حسب البرامج



المخصصات المقدرة للإناث موزعة حسب البرامج للسنوات 2017 - 2021

البرنامج	2017	2018	2019	2020	2021
3101 الإدارة والخدمات المساندة	2529000	2306000	2261000	2268000	2298000
3105 البرنامج الاحصائي	820000	736000	1325000	1100000	1100000
المجموع	3349000	3042000	3586000	3368000	3398000

هدف البرنامج :

يدعم برنامج الإدارة والخدمات المساندة البرنامج الاحصائي في الجوانب التي يحتاجها ذلك البرنامج والتي تشمل على الإدارة المالية للمخصصات المرصودة للبرنامج الاحصائي بكافة مكوناته، حيث يتم متابعة بنود موازنات المشاريع المدرجة في البرنامج الاحصائي والعمل على ضمان عدم حدوث عجز في اي من البنود لتسهيل العمل في المشاريع المختلفة. ويشتمل برنامج الإدارة على شؤون العاملين والموظفين واحتياجات البرنامج الاحصائي بكافة مشاريعه من الموظفين الموقتين لجمع واعداد و تجهيز البيانات الاحصائية في الأنشطة الاحصائية المختلفة، ويضطلع البرنامج الاداري بمهام متعددة تخدم في مجملها البرنامج الاحصائي الذي يمثل مهمة دائرة الاحصاءات العامة ومنها المركبات والامور اللوجستية كالمكاتب والنقل وغيرها.

الهدف الإستراتيجي المرتبط بالبرنامج :

تعزيز دور الدائرة في قيادة النظام الاحصائي الأردني

المديريات المرتبطة بالبرنامج :

- مديرية الشؤون المالية والادارية.
- مديرية المسوح الأسرية والسكانية.
- مديرية الإحصاءات الزراعية والبيئية.
- مديرية الإحصاءات الاقتصادية.
- مديرية الموارد البشرية.
- مديرية الرقابة الداخلية.

الخدمات التي يقدمها البرنامج :

- إعداد الموازنات الخاصة بالمشاريع.
- توفير احتياجات البرامج المختلفة.

الكوادر العاملة بالبرنامج :

ينفذ البرنامج من خلال كادر وظيفي يقدر في عام 2018 بنحو (396) موظفاً منهم (256) ذكور و (140) إناث .

مؤشرات قياس أداء البرنامج

القيمة المستهدفة			تقييم ذاتي اولي	القيمة المستهدفة	القيمة الفعلية	القيمة	سنة الاساس	مؤشر قياس الأداء
2021	2020	2019	2018	2018	2017		2009	
%87	%86	%84	82%	%84	%80	%75	2009	1 نسبة الموظفين المؤهلين.

مخصصات برنامج الإدارة والخدمات المساندة حسب الأنشطة والمشاريع (بالدينار)

تأشيري		مقدر	إعادة تقدير	مقدر	فعلي	الأنشطة و المشاريع
2021	2020	2019	2018	2018	2017	
5,223,000	5,154,000	5,091,000	5,019,000	5,218,000	5,132,976	التفقات الجارية
5,223,000	5,154,000	5,091,000	5,019,000	5,218,000	5,132,976	601 الخدمات الإدارية والمساندة
0	0	100,000	100,000	100,000	138,452	التفقات الرأسمالية
0	0	100,000	100,000	100,000	138,452	001 تعزيز القدرات المؤسسية
0	0	100,000	100,000	100,000	138,452	البرنامج / خزينة
5,223,000	5,154,000	5,191,000	5,119,000	5,318,000	5,271,428	مجموع البرنامج

هدف البرنامج :

يشتمل البرنامج الاحصائي لدائرة الاحصاءات العامة على العديد من الانشطة الاحصائية التي تشكل جزءاً من مهام الدائرة والمتمثلة في جمع بيانات متنوعة تغطي كافة الجوانب السكانية والديموغرافية والاجتماعية والاقتصادية والزراعية وغيرها من الجوانب المجتمعية ، ويواجه هذا البرنامج ضعف الوعي الاحصائي لدى الجمهور والتنسيق بين الجهات الرسمية المنتجة للبيانات الاحصائية وعدم كفاية المخصصات المالية مما يؤدي الى تسرب في الخبرات .

الهدف الإستراتيجي المرتبط بالبرنامج :

تطوير المنهجيات والاساليب الاحصائية وكفايات العاملين .
تحسين مستوى رضا مستخدمي البيانات عن المنتجات الاحصائية.

المديريات المرتبطة بالبرنامج :

- مديرية المنهجيات والأبحاث.
- مديرية المسوح الأسرية والسكانية.
- مديرية الإحصاءات الزراعية والبيئة.
- مديرية الإحصاءات الاقتصادية.
- مديرية التحول الالكتروني وتكنولوجيا المعلومات.
- وحدة الحسابات القومية.
- مديرية ادارة البيانات.

الخدمات التي يقدمها البرنامج :

يقدم البرنامج العديد من الانشطة الاحصائية مثل (دراسة العمالة والفقير والبطالة ، اجراء المسوح الزراعية، اجراء المسوح والإحصاءات الاقتصادية، وإجراء مسح الطاقة المنزلية).

الكوادر العاملة بالبرنامج :

ينفذ البرنامج من خلال كادر وظيفي يقدر في عام 2018 بنحو (301) موظفاً منهم (133) ذكور و (168) إناث .

مؤشرات قياس أداء البرنامج

مؤشر قياس الأداء	سنة الأساس	القيمة الفعلية	القيمة المستهدفة	تقييم ذاتي		
				القيمة المستهدفة	القيمة الفعلية	القيمة المستهدفة
1	2009	40	40	2018	2019	2020
2	2009	135000	140000	160000	200000	250000

مخصصات برنامج البرنامج الاحصائي حسب الأنشطة والمشاريع (بالدينار)

الأنشطة و المشاريع	فعلية	مقدر	إعادة تقدير	مقدر	تأشير
	2017	2018	2018	2019	2020
التفقات الجارية	0	0	0	0	0
التفقات الرأسمالية	1,744,288	1,565,000	1,565,000	2,820,000	2,340,000
001 دراسة مسح العمالة والبطالة والفقير	175,000	175,000	175,000	200,000	175,000
003 مشروع نظام التجارة والاستثمار	9,423	0	0	0	0
005 دراسة المسوح الزراعية والبيئة	199,999	200,000	200,000	200,000	200,000
006 دراسة المسوح الاقتصادية	374,872	375,000	375,000	400,000	375,000
007 التعداد العام للسكان والمساكن	895,000	0	0	0	0
008 الإحصاءات الاقتصادية	89,994	90,000	90,000	90,000	90,000
016 التعداد العام للمنشآت الاقتصادية	0	725,000	725,000	430,000	0
017 مسح نفقات ودخل الأسرة	0	0	0	1,000,000	1,000,000
018 مسح فرص العمل المستحدثة	0	0	0	250,000	250,000
019 مسح الاستراتيجية الزراعية	0	0	0	250,000	250,000
البرنامج / خزينة	1,744,288	1,565,000	1,565,000	2,820,000	2,340,000
مجموع البرنامج	1,744,288	1,565,000	1,565,000	2,820,000	2,340,000

الفصل : 1702 وزارة التخطيط والتعاون الدولي/ دائرة الاحصاءات العامة

(بالدينار)

مخصصات الأنشطة الجارية حسب البرنامج							
البرنامج	الأنشطة	فعلي 2017	مقدر 2018	اعادة تقدير 2018	مقدر 2019	تأشيري 2020	تأشيري 2021
3101	الخدمات الإدارية والمساعدة	5132976	5218000	5019000	5091000	5154000	5223000
	مجموع البرنامج	5132976	5218000	5019000	5091000	5154000	5223000
	المجموع	5132976	5218000	5019000	5091000	5154000	5223000

مخصصات المشاريع الرأسمالية حسب البرنامج							
البرنامج	المشاريع	فعلي 2017	مقدر 2018	اعادة تقدير 2018	مقدر 2019	تأشيري 2020	تأشيري 2021
3101	تعزيز القدرات المؤسسية	138452	100000	100000	100000	0	0
	مجموع البرنامج	138452	100000	100000	100000	0	0
3105	دراسة مسح العمالة والبطالة والفقر	175000	175000	175000	200000	175000	175000
	مشروع نظام التجارة والاستثمار	9423	0	0	0	0	0
	دراسة المسوح الزراعية والبيئة	199999	200000	200000	200000	200000	200000
	دراسة المسوح الاقتصادية	374872	375000	375000	400000	375000	375000
	التعداد العام للسكان والمساكن	895000	0	0	0	0	0
	الاحصاءات الاقتصادية	89994	90000	90000	90000	90000	90000
	التعداد العام للمنشآت الاقتصادية	0	725000	725000	430000	0	0
	مسح نفقات ودخل الأسرة	0	0	0	1000000	1000000	1000000
	مسح فرص العمل المستحدثة	0	0	0	250000	250000	250000
	مسح الاستراتيجية الزراعية	0	0	0	250000	250000	250000
	مجموع البرنامج	1744288	1565000	1565000	2820000	2340000	2340000
	المجموع	1882740	1665000	1665000	2920000	2340000	2340000

الخلاصة الإجمالية للنفقات الجارية للسنوات 2017 - 2021

الفصل : 1702 وزارة التخطيط والتعاون الدولي/ دائرة الإحصاءات العامة (بالدينار)

المجموعة	المادة	الوصف	فعلي 2017	مقدر 2018	إعادة تقدير 2018	مقدر 2019	تأشيري 2020	تأشيري 2021
21		تعويضات العاملين						
2111		الرواتب والأجور والعلوات						
101		الموظفون المصنفون	105122	95000	95000	87000	87000	87000
102		الموظفون غير المصنفين	1524757	1300000	1300000	1320000	1325000	1330000
103		الموظفون بعقود شاملة	0	58000	8000	68000	80000	80000
105		علاوة غلاء المعيشة الشخصية	1111410	1090000	1044000	1025000	1033000	1060000
106		علاوة غلاء المعيشة العائلية	77471	80000	70000	82000	83000	84000
111		العلوات الإضافية	864183	875000	846000	800000	820000	830000
112		علوات أخرى	421080	429000	414000	400000	410000	420000
113		علاوة النقل	130000	138000	138000	128000	128000	128000
114		بدل تنقلات	112000	120000	120000	110000	110000	110000
116		مكافآت الموظفين	164733	165000	165000	165000	165000	165000
120		الموظفون بعقود	19000	133000	113000	135000	142000	153000
		المجموع	4529756	4483000	4313000	4320000	4383000	4447000
2121		مساهمات الضمان الاجتماعي						
301		الضمان الاجتماعي	390000	480000	480000	485000	490000	495000
		المجموع	390000	480000	480000	485000	490000	495000
22		استخدام السلع والخدمات						
2211		استخدام السلع والخدمات						
201		الإيجارات	18105	18000	18000	87000	87000	87000
202		خدمات الاتصالات	9000	9000	9000	8000	8000	8000
203		الماء	2999	3000	3000	2000	2000	2000
204		الكهرباء	62000	69000	69000	69000	69000	69000
205		المحروقات	54945	57000	57000	52000	49000	49000
206		صيانة الآلات والأثاث ولوازمها	3999	5000	3000	5000	5000	5000
207		صيانة السيارات والآليات ولوازمها	24180	27000	25000	22000	22000	22000
208		صيانة وإصلاحات الأبنية ولوازمها	4357	6000	5000	4000	5000	5000
209		قرطاسية ومطبوعات و لوازم مكتبية	12860	13000	10000	12000	11000	11000
211		التنظيفات ولوازمها - منها عقود التنظيفات	3250	5000	3000	4000	4000	4000
212		التأمين	14884	15000	15000	15000	15000	15000
213		السفر في المهمات الرسمية	641	0	0	0	0	0
214		مصروفات سلع وخدمات	0	8000	1000	2000	2000	2000
		المجموع	211220	235000	218000	282000	279000	279000
28		نفقات أخرى						
2821		نفقات أخرى جارية						
303		البعثات العلمية والدورات التدريبية	2000	2000	2000	2000	2000	2000
305		مكافآت لغير الموظفين	0	18000	6000	2000	0	0
		المجموع	2000	20000	8000	4000	2000	2000
		مجموع الفصل	5132976	5218000	5019000	5091000	5154000	5223000

النفقات الجارية حسب البرنامج والانشطة للسنوات 2017 - 2021

(بالدينار)

وزارة التخطيط والتعاون الدولي/ دائرة الاحصاءات العامة

الفصل : 1702

الإدارة والخدمات المساندة						3101	البرنامج
الخدمات الإدارية والمساندة						601	النشاط
تأشيرتي 2021	تأشيرتي 2020	مقدر 2019	اعادة تقدير 2018	مقدر 2018	فعلتي 2017	المادة / البند	المجموعة
						تعويضات العاملين	21
						الرواتب والأجور والعلوات	2111
87000	87000	87000	95000	95000	105122	الموظفون المصنفون	101
1330000	1325000	1320000	1300000	1300000	1524757	الموظفون غير المصنفين	102
80000	80000	68000	8000	58000	0	الموظفون بعقود شاملة	103
1060000	1033000	1025000	1044000	1090000	1111410	علاوة غلاء المعيشة الشخصية	105
84000	83000	82000	70000	80000	77471	علاوة غلاء المعيشة العائلية	106
830000	820000	800000	846000	875000	864183	العلاوة الاضافية	111
420000	410000	400000	414000	429000	421080	علاوات اخرى	112
128000	128000	128000	138000	138000	130000	علاوة النقل	113
110000	110000	110000	120000	120000	112000	بدل تنقلات	114
165000	165000	165000	165000	165000	164733	مكافآت الموظفين	116
153000	142000	135000	113000	133000	19000	الموظفون بعقود	120
4447000	4383000	4320000	4313000	4483000	4529756	المجموع	
						مساهمات الضمان الاجتماعي	2121
495000	490000	485000	480000	480000	390000	الضمان الاجتماعي	301
495000	490000	485000	480000	480000	390000	المجموع	
						استخدام السلع والخدمات	22
						استخدام السلع والخدمات	2211
87000	87000	87000	18000	18000	18105	الاجارات	201
8000	8000	8000	9000	9000	9000	خدمات الاتصالات	202
2000	2000	2000	3000	3000	2999	الماء	203
69000	69000	69000	69000	69000	62000	الكهرباء	204
49000	49000	52000	57000	57000	54945	المحروقات	205
23000	23000	25000	27000	27000	26945	التدفئة	001
19000	19000	19000	20000	20000	18000	سيارات الصالون	002
7000	7000	8000	10000	10000	10000	مركبات النقل والآليات الثقيلة	003
5000	5000	5000	3000	5000	3999	صيانة الآلات والآلات ولوازمها	206
22000	22000	22000	25000	27000	24180	صيانة السيارات والآليات ولوازمها	207
5000	5000	4000	5000	6000	4357	صيانة واصلاحات الابنية ولوازمها	208
11000	11000	12000	10000	13000	12860	فرطاسية ومطبوعات و لوازم مكتبية	209
4000	4000	4000	3000	5000	3250	التنظيفات ولوازمها - منها عقود التنظيفات	211
15000	15000	15000	15000	15000	14884	التأمين	212
0	0	0	0	0	641	السفر في المهمات الرسمية	213
2000	2000	2000	1000	8000	0	مصروفات سلع وخدمات	214
2000	2000	2000	1000	8000	0	مؤتمرات و محاضرات	060
279000	279000	282000	218000	235000	211220	المجموع	
						نفقات أخرى	28
						نفقات أخرى جارية	2821
2000	2000	2000	2000	2000	2000	البيئات العلمية والدورات التدريبية	303
2000	2000	2000	2000	2000	2000	خطة التدريب الوطنية	004
0	0	2000	6000	18000	0	مكافآت لغير الموظفين	305
0	0	2000	6000	18000	0	مكافآت اللجان	010
2000	2000	4000	8000	20000	2000	المجموع	
5223000	5154000	5091000	5019000	5218000	5132976	مجموع النشاط	
5223000	5154000	5091000	5019000	5218000	5132976	مجموع البرنامج	
5223000	5154000	5091000	5019000	5218000	5132976	مجموع الفصل	

الخلاصة الإجمالية للنفقات الرأسمالية للسنوات 2017 - 2021

الفصل : 1702 وزارة التخطيط والتعاون الدولي/ دائرة الإحصاءات العامة (بالدينار)

تأشيرتي 2021	تأشيرتي 2020	مقدر 2019	إعادة تقدير 2018	مقدر 2018	فعلي 2017	الوصف	المادة	المجموعة
						النفقات		
						تعويضات العاملين		21
						الرواتب والأجور والعلوات		2111
620000	620000	620000	620000	620000	620000	رواتب	501	
620000	620000	620000	620000	620000	620000	المجموع		
						استخدام السلع والخدمات		22
						استخدام السلع والخدمات		2211
0	0	12000	12000	12000	16989	صيانة و إصلاحات المباني و المرافق	510	
220000	220000	788000	1033000	1033000	1245751	نفقات ادامة و تشغيل	512	
220000	220000	800000	1045000	1045000	1262740	المجموع		
						نفقات أخرى		28
						نفقات أخرى رأسمالية		2822
1500000	1500000	1500000	0	0	0	دراسات وأبحاث واستشارات	504	
1500000	1500000	1500000	0	0	0	المجموع		
2340000	2340000	2920000	1665000	1665000	1882740	مجموع الفصل		

(بالدينار)

الفصل : 1702 وزارة التخطيط والتعاون الدولي/ دائرة الإحصاءات العامة

الإدارة والخدمات المساندة							3101	البرنامج
تعزيز القدرات المؤسسية							001	المشروع
رأسمالية - خزينة							102001	مصدر التمويل
تأشيرتي 2021	تأشيرتي 2020	مقدر 2019	اعادة تقدير 2018	مقدر 2018	فعلي 2017	الوصف	المادة / البند	المجموعة
						استخدام السلع والخدمات		22
						استخدام السلع والخدمات		2211
						صيانة واصلاحات المباني والمرافق	510	
0	0	12000	12000	12000	16989	صيانة ابنية ومرافق	008	
0	0	12000	12000	12000	16989	مجموع المادة		
						نفقات ادامة و تشغيل	512	
0	0	25000	25000	25000	34978	مصاريف بناء القدرات	011	
0	0	60000	60000	60000	84985	انظمة تشغيل وبرمجيات	015	
0	0	3000	3000	3000	1500	ترويج واعلان وتوعيه	017	
0	0	88000	88000	88000	121463	مجموع المادة		
0	0	100000	100000	100000	138452	مجموع المشروع / خزينة		
0	0	100000	100000	100000	138452	مجموع البرنامج		

النفقات الرأسمالية حسب البرنامج والمشاريع للسنوات 2017 - 2021

(بالدينار)

الفصل : 1702 وزارة التخطيط والتعاون الدولي/ دائرة الاحصاءات العامة

البرنامج							3105	البرنامج الاحصائي
المشروع							001	دراسة مسح العمالة والبطالة والفقير
مصدر التمويل							102001	رأسمالية - خزينة
المجموعة	المادة / البند	الوصف	فعلي 2017	مقدر 2018	اعادة تقدير 2018	مقدر 2019	تأشير 2020	تأشير 2021
21		تعويضات العاملين						
2111		الرواتب والأجور والعلوات						
	501	رواتب						
	001	رواتب	125000	125000	125000	125000	125000	125000
		مجموع المادة	125000	125000	125000	125000	125000	125000
22		استخدام السلع والخدمات						
2211		استخدام السلع والخدمات						
	512	نفقات ادامة و تشغيل						
	011	مصاريف بناء القدرات	20000	20000	45000	20000	20000	20000
	043	استئجار وسائل نقل	30000	30000	30000	30000	30000	30000
		مجموع المادة	50000	50000	75000	50000	50000	50000
		مجموع المشروع / خزينة	175000	175000	200000	175000	175000	175000
المشروع							003	مشروع نظام التجارة والاستثمار
مصدر التمويل							102001	رأسمالية - خزينة
المجموعة	المادة / البند	الوصف	فعلي 2017	مقدر 2018	اعادة تقدير 2018	مقدر 2019	تأشير 2020	تأشير 2021
22		استخدام السلع والخدمات						
2211		استخدام السلع والخدمات						
	512	نفقات ادامة و تشغيل						
	015	انظمة تشغيل وبرمجيات	9423	0	0	0	0	0
		مجموع المادة	9423	0	0	0	0	0
		مجموع المشروع / خزينة	9423	0	0	0	0	0
المشروع							005	دراسة المسوح الزراعية والبيئية
مصدر التمويل							102001	رأسمالية - خزينة
المجموعة	المادة / البند	الوصف	فعلي 2017	مقدر 2018	اعادة تقدير 2018	مقدر 2019	تأشير 2020	تأشير 2021
21		تعويضات العاملين						
2111		الرواتب والأجور والعلوات						
	501	رواتب						
	001	رواتب	155000	155000	155000	155000	155000	155000
		مجموع المادة	155000	155000	155000	155000	155000	155000
22		استخدام السلع والخدمات						
2211		استخدام السلع والخدمات						
	512	نفقات ادامة و تشغيل						
	011	مصاريف بناء القدرات	15000	15000	15000	15000	15000	15000
	043	استئجار وسائل نقل	30000	30000	30000	30000	30000	29999
		مجموع المادة	45000	45000	45000	45000	44999	44999
		مجموع المشروع / خزينة	200000	200000	200000	200000	199999	199999

النفقات الرأسمالية حسب البرنامج والمشاريع للسنوات 2017 - 2021

(بالدينار)

الفصل : 1702 وزارة التخطيط والتعاون الدولي/ دائرة الاحصاءات العامة

البرنامج							3105	البرنامج الاحصائي	
المشروع							006	دراسة المسوح الاقتصادية	
مصدر التمويل							102001	رأسمالية - خزينة	
المجموعة	المادة / البند	الوصف	فعلي 2017	مقدر 2018	اعادة تقدير 2018	مقدر 2019	تأشيري 2020	تأشيري 2021	
21		تعويضات العاملين							
2111		الرواتب والأجور والعلوات							
	501	رواتب							
	001	رواتب	275000	275000	275000	275000	275000	275000	
		مجموع المادة	275000	275000	275000	275000	275000	275000	
22		استخدام السلع والخدمات							
2211		استخدام السلع والخدمات							
	512	نفقات ادامة و تشغيل							
	011	مصاريف بناء القدرات	29883	30000	30000	55000	30000	30000	
	043	استئجار وسائل نقل	69989	70000	70000	70000	70000	70000	
		مجموع المادة	99872	100000	100000	125000	100000	100000	
		مجموع المشروع / خزينة	374872	375000	375000	400000	375000	375000	
المشروع							007	التعداد العام للسكان والمساكن	
مصدر التمويل							102001	رأسمالية - خزينة	
المجموعة	المادة / البند	الوصف	فعلي 2017	مقدر 2018	اعادة تقدير 2018	مقدر 2019	تأشيري 2020	تأشيري 2021	
22		استخدام السلع والخدمات							
2211		استخدام السلع والخدمات							
	512	نفقات ادامة و تشغيل							
	035	دعم اداري وفني	895000	0	0	0	0	0	
		مجموع المادة	895000	0	0	0	0	0	
		مجموع المشروع / خزينة	895000	0	0	0	0	0	
المشروع							008	الاحصاءات الاقتصادية	
مصدر التمويل							102001	رأسمالية - خزينة	
المجموعة	المادة / البند	الوصف	فعلي 2017	مقدر 2018	اعادة تقدير 2018	مقدر 2019	تأشيري 2020	تأشيري 2021	
21		تعويضات العاملين							
2111		الرواتب والأجور والعلوات							
	501	رواتب							
	001	رواتب	65000	65000	65000	65000	65000	65000	
		مجموع المادة	65000	65000	65000	65000	65000	65000	
22		استخدام السلع والخدمات							
2211		استخدام السلع والخدمات							
	512	نفقات ادامة و تشغيل							
	011	مصاريف بناء القدرات	11994	12000	12000	12000	12000	12000	
	043	استئجار وسائل نقل	13000	13000	13000	13000	13000	13000	
		مجموع المادة	24994	25000	25000	25000	25000	25000	
		مجموع المشروع / خزينة	89994	90000	90000	90000	90000	90000	
المشروع							016	التعداد العام للمنشآت الاقتصادية	
مصدر التمويل							102001	رأسمالية - خزينة	
المجموعة	المادة / البند	الوصف	فعلي 2017	مقدر 2018	اعادة تقدير 2018	مقدر 2019	تأشيري 2020	تأشيري 2021	
22		استخدام السلع والخدمات							
2211		استخدام السلع والخدمات							
	512	نفقات ادامة و تشغيل							
	035	دعم اداري وفني	0	725000	725000	430000	0	0	
		مجموع المادة	0	725000	725000	430000	0	0	
		مجموع المشروع / خزينة	0	725000	725000	430000	0	0	

البرنامج							3105	البرنامج الإحصائي
المشروع							017	مسح نفقات ودخل الأسرة
مصدر التمويل							102001	رأسمالية - خزينة
المجموعة	المادة / البند	الوصف	فعلي 2017	مقدر 2018	إعادة تقدير 2018	مقدر 2019	تأشيري 2020	تأشيري 2021
28		نفقات أخرى						
2822		نفقات أخرى رأسمالية						
504		دراسات وأبحاث واستشارات						
009		دراسات مسوحات إحصائية	0	0	0	1000000	1000000	1000000
		مجموع المادة	0	0	0	1000000	1000000	1000000
		مجموع المشروع / خزينة	0	0	0	1000000	1000000	1000000
المشروع							018	مسح فرص العمل المستحدثة
مصدر التمويل							102001	رأسمالية - خزينة
المجموعة	المادة / البند	الوصف	فعلي 2017	مقدر 2018	إعادة تقدير 2018	مقدر 2019	تأشيري 2020	تأشيري 2021
28		نفقات أخرى						
2822		نفقات أخرى رأسمالية						
504		دراسات وأبحاث واستشارات						
009		دراسات مسوحات إحصائية	0	0	0	250000	250000	250000
		مجموع المادة	0	0	0	250000	250000	250000
		مجموع المشروع / خزينة	0	0	0	250000	250000	250000
المشروع							019	مسح الاستراتيجية الزراعية
مصدر التمويل							102001	رأسمالية - خزينة
المجموعة	المادة / البند	الوصف	فعلي 2017	مقدر 2018	إعادة تقدير 2018	مقدر 2019	تأشيري 2020	تأشيري 2021
28		نفقات أخرى						
2822		نفقات أخرى رأسمالية						
504		دراسات وأبحاث واستشارات						
004		دراسات زراعية	0	0	0	250000	250000	250000
		مجموع المادة	0	0	0	250000	250000	250000
		مجموع المشروع / خزينة	0	0	0	250000	250000	250000
		مجموع البرنامج	1744288	1565000	1565000	2820000	2340000	2340000
		مجموع الفصل	1882740	1665000	1665000	2920000	2340000	2340000