

## الفصل : 1603 هيئة الاستثمار

- النشأة :** انشئت هيئة الاستثمار بموجب قانون الاستثمار رقم (30) لسنة 2014 وذلك نتيجة لالغاء مؤسسة تشجيع الاستثمار وتغيير اسم هيئة المناطق التنموية والمناطق الحرة ونقل برنامج التسويق والترويج في المؤسسة الاردنية لتطوير المشاريع الاقتصادية اليها بموجب القانون رقم (17) لسنة (2014) قانون اعادة هيكلة مؤسسات ودوائر حكومية.
- الرؤية :** التميز بتحفيز الاستثمارات والاسهام بالنمو الاقتصادي من خلال قيمة الاستثمارات والتي تحسب بمعدل النمو الاقتصادي والعمل على مضاعفة قيمة الاستثمار، والتميز بتحفيز الاستثمارات بقياس معدل التغير بحجم الاستثمارات.
- الرسالة :** هيئة حكومية تعمل على تحفيز وتنشيط الاستثمارات في المملكة من خلال مواكبة وتطوير البنى التحتية وترويج الفرص الاستثمارية والصادرات لزيادة فعالية الاستثمارات المحلية والاجنبية وضمان الاستدامة المالية.
- الاطار القانوني :** قانون الاستثمار رقم (30) لسنة 2014 وقانون رقم (17) لسنة 2014 قانون اعادة هيكلة مؤسسات ودوائر حكومية.

### مهام الوزارة / الدائرة:

- تنظيم الأحكام الخاصة بالمناطق التنموية والمناطق الحرة في المملكة وتطويرها ووضعها في خدمة الاقتصاد الوطني ومراقبة تطبيقها.
- وضع وتنفيذ الخطط والبرامج لتحفيز الاستثمارات المحلية والاجنبية وترويجها.
- التعريف بالفرص الاستثمارية في المملكة وتوفير المعلومات والبيانات للمستثمرين واصدار الأدلة واعداد الدراسات الخاصة بذلك.
- إنشاء المراكز التجارية ومكاتب التمثيل واقامة المعارض وفتح الأسواق وتنظيم البعثات التجارية بهدف ترويج المنتوجات الوطنية وتسويقها وتنمية الصادرات الوطنية وتشجيع الاستثمار.
- اتخاذ القرارات المناسبة بشأن طلبات المؤسسات الخاصة والعامه المحلية منها والاجنبية لإقامة المعارض التجارية والصناعية في المملكة ومراقبتها، على أن يحدد رئيس الهيئة بموجب تعليمات يصدرها لهذه الغاية الشروط والضوابط والأحكام الخاصة بذلك.

### الاهداف الوطنية التي تسهم الوزارة / الدائرة في تحقيقها:

- خلق بيئة استثمارية جاذبة قادرة على جذب رؤوس الأموال الأجنبية وتشجيع الاستثمارات المحلية.
- الحفاظ على الاستقرار المالي والنقدي وضبط عجز الموازنة وبناء نظام مالي كفؤ وقليل المخاطر.
- تحسين مستوى الخدمات المقدمة للمواطنين والعدالة في توزيعها.

### أهم القضايا والتحديات التي تواجه الوزارة / الدائرة:

- التباين في طبيعة عمل المؤسسات التي تم دمجها لتشكيل الهيئة واحتكامها لأطر تنظيمية مختلفة وعدم القدرة على استثمار الجهود الموروثة.
- ضعف استدامة نهج العمل الداخلي نتيجة التغير المستمر والسريع نسبياً في الإدارة العليا للهيئة.
- خضوع الهيئة لأنظمة حكومية وعدم استقلاليتها بشكل كامل يضعف قدرتها على الاستجابة السريعة لمتطلبات عملها.
- محدودية الموارد المالية بما يؤثر على امكانية تحقيق الهيئة للمستوى اللازم من جذب وادامة وتشجيع الاستثمارات.
- توحيد تعاريف مؤشرات الاستثمار ومعادلات قياسها، والحاجة لكثير من الجهد لتوفير بيانات ذات علاقة بالاستثمار تصل لمستوى إدارة القرار.
- تداخل الإجراءات وارتباط خدمات المستثمر بعدد كبير من الشركاء.
- تقاطع مهام الهيئة ذات العلاقة بترويج الصادرات مع عدد من المؤسسات الأخرى.

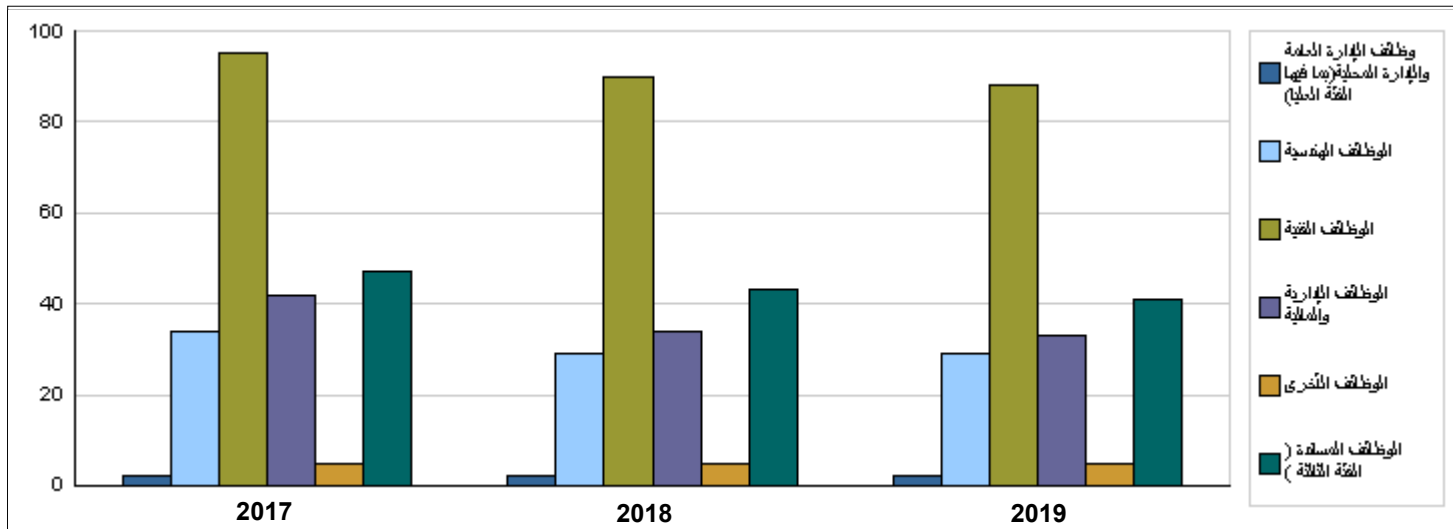
## الفصل : 1603 هيئة الاستثمار

### الأهداف الإستراتيجية للوزارة / الدائرة و مؤشرات قياس الأداء

الهدف الإستراتيجي	مؤشر قياس الأداء	سنة الأساس	القيمة الفعلية	القيمة المستهدفة	تقييم ذاتي اولي	القيمة المستهدفة		
						2021	2020	2019
1 - تعزيز القدرة المؤسسية نحو التميز	1	2016	%60	%80	2018	%65	%90	%100
	2	2016	%35	%50	2018	%40	%70	%100
2 - زيادة فعالية البيئة الاستثمارية	1	2016	189/110	189/102	189/100	189/97	189/96	189/90
	2	2016	140/64	140/60	140/67	140/64	140/60	140/55
	3	2016	1.5	2.2	1.6	2.2	2.4	2.5
	4	2016	5	7	7	5	3	2
3 - ترويج وتطوير الصادرات الوطنية	1	2016	5	12	10	15	20	25
	2	2016	%10	%15	%11	%15	%15	%15

### أعداد الكوادر البشرية في الوزارة / الدائرة

المجموعة	الوظيفة	2017			2018			اولي 2019		
		المجموع	أنثى	ذكر	المجموع	أنثى	ذكر	المجموع	أنثى	ذكر
وظائف الإدارة العامة والإدارة المحلية (بما فيها الفئة العليا)	وظائف اشرافية قيادية	2	0	2	2	0	2	2	0	2
الوظائف الهندسية	مهندس	14	20	34	13	16	29	13	16	29
الوظائف الفنية	وظائف فنية	65	30	95	65	25	90	63	25	88
الوظائف الإدارية والمالية	وظائف ادارية ومالية	25	17	42	18	16	34	17	16	33
الوظائف الأخرى	وظائف اخرى	1	4	5	1	4	5	1	4	5
الوظائف المساندة ( الفئة الثالثة )	موظف مساند (سائق ، مراسل، ..)	37	10	47	37	6	43	36	5	41
المجموع		144	81	225	136	67	203	132	66	198
كلفة الرواتب		0	0	0	0	0	0	0	0	0
		3051000		1017000			2034000			



### أبرز المعلومات عن الوزارة / الدائرة

الوصف	الرقم
إعادة هندسة إجراءات خدمات الهيئة وتمتتها، والربط الإلكتروني مع بعض الجهات لتسهيل عملية تقديم الخدمات.	1
إقرار استراتيجية ترويج الاستثمار وخطة العمل للسنوات (2017-2019) من قبل مجلس الوزراء، ووضع سياسات وتوجهات تحسين البيئة الاستثمارية.	2
ترويج الأردن حسب القطاعات، وتنفيذ الحملات الدعائية والإعلانية بالتنسيق مع القطاعين العام والخاص.	3
تحديث برامج ترويجية للمستثمرين المحليين وإعداد تقارير حول اهتمامات المستثمرين المحتملين والتعريف بالامتيازات وبيئة الأعمال.	4
تنظيم برامج تعريفية وزيارات موقع للمستثمرين والوفود الخارجية القادمين للمملكة.	5
إعداد تقارير حول العلاقات الاقتصادية والاستثمارية بين الأردن وعدد من الدول العربية، والأوروبية، وبعض الدول ذات الأهمية الاستثمارية.	6
إقرار الخطة الاستراتيجية للهيئة.	7
إنشاء قاعدة بيانات للمشاريع الاستراتيجية التي تعد فرص استثمارية لكبار المستثمرين.	8
إعداد خارطة استثمارات لمحافظة المفرق وعجلون وجرش واربد.	9
تحديث دليل الخدمات المقدمة من قبل هيئة الاستثمار، وبناء البوابة الإلكترونية لخدمات الاستثمار (المرحلة الأولى).	10
إعداد تقرير دولة (Country Report) شمل دول الاتحاد الأوروبي وروسيا والصين والهند وأمريكا ودول الخليج العربي والمغرب العربي وأفريقيا وتركيا وبعض دول شرق اسيا	11
عدد المشاريع المستفيدة من خدمات النافذة الاستثمارية منذ عام 2016 بلغ (254) مشروع.	12

## الخلاصة الإجمالية لنفقات الفصل 1603 - هيئة الاستثمار

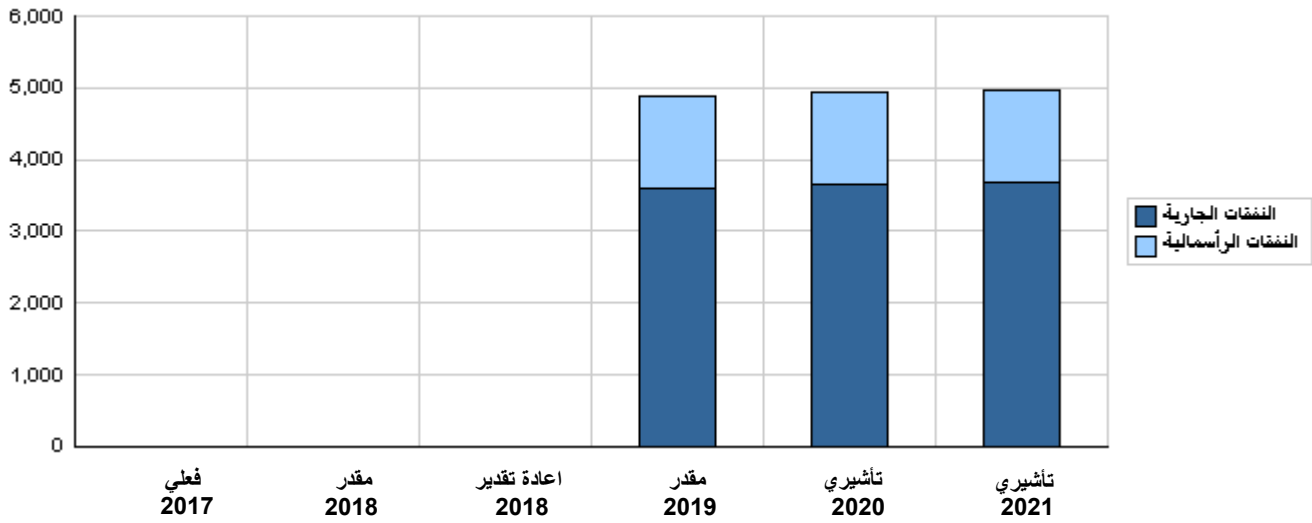
للسنوات 2017 - 2021

(بالدينار)

تأشيري		مقدر	اعادة تقدير	مقدر	فعلي	الوصف	المجموعة
2021	2020	2019	2018	2018	2017		
<b>النفقات الجارية</b>							
2,814,000	2,769,000	2,734,000	0	0	0	الرواتب والأجور والعلاوات	2111
326,000	321,000	317,000	0	0	0	مساهمات الضمان الاجتماعي	2121
355,000	355,000	361,000	0	0	0	استخدام السلع والخدمات	2211
200,000	200,000	200,000	0	0	0	نفقات اخرى جارية	2821
3,695,000	3,645,000	3,612,000	0	0	0	مجموع النفقات الجارية	
<b>النفقات الرأسمالية</b>							
1,140,000	1,140,000	1,120,000	0	0	0	استخدام السلع والخدمات	2211
110,000	110,000	100,000	0	0	0	نفقات اخرى رأسمالية	2822
35,000	35,000	65,000	0	0	0	أجهزة واليات ومعدات	3112
1,285,000	1,285,000	1,285,000	0	0	0	مجموع النفقات الرأسمالية	
1,285,000	1,285,000	1,285,000	0	0	0	خزينة	
4,980,000	4,930,000	4,897,000	0	0	0	مجموع النفقات الجارية والرأسمالية	

(بالآلف دينار)

### رسم بياني للنفقات الجارية و الرأسمالية للسنوات 2017 - 2021

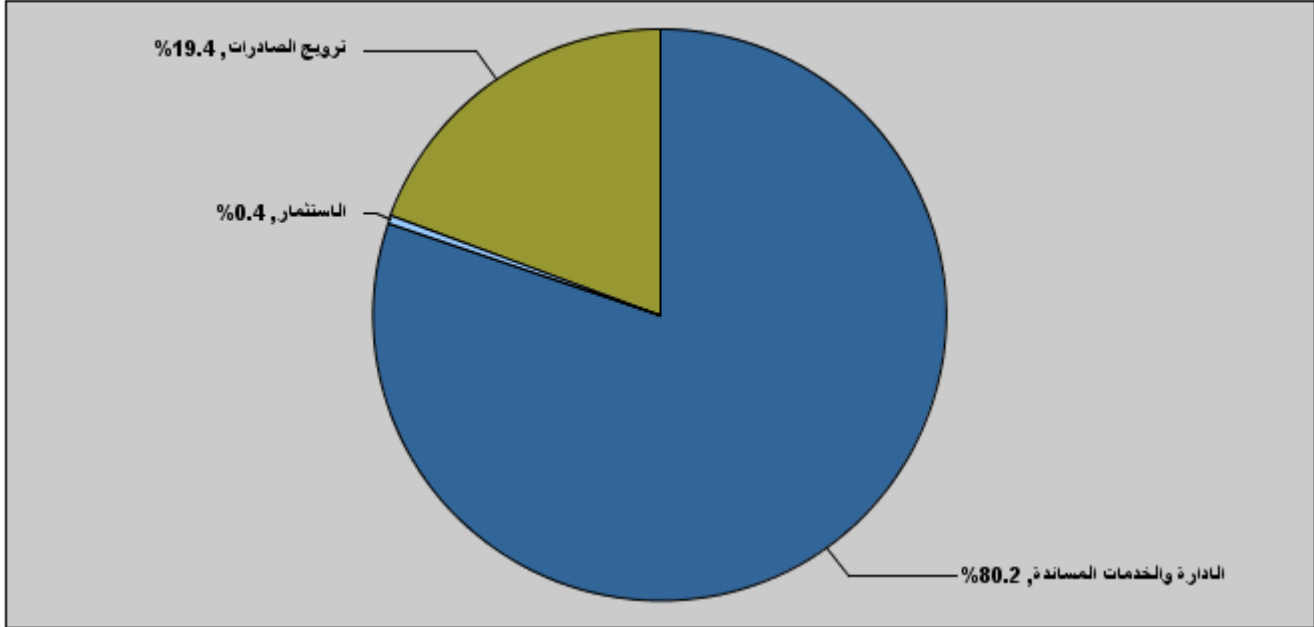


موازنة الفصل 1603 - هيئة الاستثمار  
لعام 2019 موزعة حسب البرنامج

( بالدينار )

البرنامج	الوصف	النفقات الجارية	النفقات الرأسمالية	إجمالي النفقات
6581	الإدارة والخدمات المساندة	3,612,000	315,000	3,927,000
6582	الاستثمار	0	20,000	20,000
6583	ترويج الصادرات	0	950,000	950,000
	المجموع	3,612,000	1,285,000	4,897,000

إجمالي النفقات لعام 2019 موزعة حسب البرامج



المخصصات المقدرة للإنفاق موزعة حسب البرامج للسنوات 2017 - 2021

البرنامج	2017	2018	2019	2020	2021
6581	0	0	1340000	1363000	1380000
6582	0	0	9000	9000	9000
6583	0	0	447000	447000	447000
المجموع	0	0	1796000	1819000	1836000

## هدف البرنامج :

تحسين القدرات الادارية وتحديث الانظمة والتعليمات الخاصة بعمل الهيئة وتحديث الخطة الاستراتيجية والتنفيذية بما يضمن التنفيذ الفاعل والتميز لتحقيق اهداف الهيئة وتنفيذ مهامها.

## الهدف الإستراتيجي المرتبط بالبرنامج :

تعزيز القدرة المؤسسية نحو التميز

## المديريات المرتبطة بالبرنامج :

مديرية الموارد البشرية  
مديرية الشؤون الادارية  
مديرية الرقابة الداخلية  
وحدة التطوير المؤسسي والتخطيط الاستراتيجي  
وحدة الحكومة الالكترونية وتكنولوجيا المعلومات  
مديرية الشؤون المالية  
مديرية الشؤون القانونية  
وحدة العلاقات العامة والاعلام  
وحدة المكاتب

## الخدمات التي يقدمها البرنامج :

تقديم الدعم المالي والاداري لكافة برامج ومشاريع وانشطة الوزارة.

## الكوادر العاملة بالبرنامج :

ينفذ البرنامج من خلال كادر وظيفي يقدر في عام 2018 بنحو ( 66 ) موظفاً منهم ( 47 ) ذكور و ( 19 ) إناث .

## مؤشرات قياس أداء البرنامج

القيمة المستهدفة			تقييم ذاتي اولى 2018	القيمة المستهدفة 2018	القيمة الفعلية 2017	القيمة 2016	سنة الاساس 2016	مؤشر قياس الأداء
2021	2020	2019	%65	%80	%60	%60	2016	1 نسبة انجاز مشروع اتمتة خدمات الهيئة
-	%100	%90	%40	%50	%30	%35	2016	2 نسبة الانجاز في مشاريع التحول الالكتروني

## مخصصات برنامج الإدارة والخدمات المساندة حسب الأنشطة والمشاريع (بالدينار)

تأشيري		مقدر	إعادة تقدير	مقدر	فعلي	الأنشطة و المشاريع
2021	2020	2019	2018	2018	2017	
3,695,000	3,645,000	3,612,000	0	0	0	التفقات الجارية
3,695,000	3,645,000	3,612,000	0	0	0	601 الخدمات الادارية والمساندة
315,000	315,000	315,000	0	0	0	التفقات الرأسمالية
315,000	315,000	315,000	0	0	0	001 تطوير البيئة الاستثمارية
315,000	315,000	315,000	0	0	0	البرنامج / خزينة
4,010,000	3,960,000	3,927,000	0	0	0	مجموع البرنامج

برنامج الاستثمار	6582
<p><b>هدف البرنامج :</b> تحقيق نتائج تطوير البنى التحتية بحسب المعايير الدولية وبالاعتماد على التصنيفات الدولية لتوليد قناعة ان الاردن ضمن الدول ذات البيئة الاستثمارية المحفزة.</p> <p><b>الهدف الإستراتيجي المرتبط بالبرنامج :</b> زيادة فعالية البيئة الاستثمارية</p> <p><b>المديريات المرتبطة بالبرنامج :</b> مديرية النافذة الاستثمارية مديرية ترويج الاستثمار مديرية الدراسات والسياسات مديرية خدمات المستثمر مديرية التسهيلات والحوافز مديرية التخطيط العمراني للمناطق التنموية والحره مديرية التراخيص والرقابة</p> <p><b>الخدمات التي يقدمها البرنامج :</b> وضع وتنفيذ خطط تحفيز الاستثمارات المحلية والأجنبية وترويجها. تنظيم برامج ترويجية وتعريفية للمستثمرين المحليين والخارجيين. توفير معلومات وافية عن الفرص الاستثمارية في المملكة تسجيل وترخيص الانشطة الاقتصادية المشمولة بقانون هيئة الاستثمار داخل وخارج المناطق التنموية من خلال النافذة الاستثمارية. المساهمة في تحديث دليل الخدمات المقدمة من قبل الهيئة.</p> <p><b>الكوادر العاملة بالبرنامج :</b> ينفذ البرنامج من خلال كادر وظيفي يقدر في عام 2018 بنحو ( 118 ) موظفاً منهم ( 75 ) ذكور و ( 43 ) إناث .</p>	

مؤشرات قياس أداء البرنامج							
مؤشر قياس الأداء	سنة الأساس	القيمة الفعلية	القيمة المستهدفة	تقييم ذاتي اولي	القيمة المستهدفة		
					2017	2018	2019
1 ترتيب الاردن في تقرير سهولة ممارسة الاعمال.	2016	189/110	189/102	189/100	189/97	189/96	189/90
2 ترتيب الاردن في تقرير التنافسية العالمي.	2016	140/64	140/60	140/67	140/64	140/60	140/55
3 حجم الاستثمارات المستفيدة من قانون الاستثمار (مليار دينار).	2016	1.5	2.2	1.60	2.2	2.4	2.5
4 الوقت اللازم للمستثمر في النافذة لإنهاء عملية التسجيل والترخيص (ايام عمل)	2016	5	7	7	5	3	2

مخصصات برنامج الاستثمار حسب الأنشطة والمشاريع (بالدينار)						
الأنشطة و المشاريع	فعلي 2017	مقدر 2018	إعادة تقدير 2018	مقدر 2019	تأشيري	
					2020	2021
التفقات الجارية	0	0	0	0	0	0
التفقات الرأسمالية	0	0	0	20,000	20,000	20,000
004 الاستراتيجية الوطنية للاستثمار	0	0	0	20,000	20,000	20,000
البرنامج / خزينة	0	0	0	20,000	20,000	20,000
مجموع البرنامج	0	0	0	20,000	20,000	20,000

موازنة الفصل 1603 - هيئة الاستثمار موزعة حسب البرنامج

6583	برنامج ترويج الصادرات
<p><b>هدف البرنامج :</b> رفع كفاءة النظام الترويجي للهيئة في جذب الاستثمارات المحلية والاجنبية من خلال تبني اليات متطورة للترويج ومنها الترويج الإلكتروني. <b>الهدف الإستراتيجي المرتبط بالبرنامج :</b> ترويج وتطوير الصادرات الوطنية.</p> <p><b>المديريات المرتبطة بالبرنامج :</b> مديرية ترويج الصادرات والمعارض</p> <p><b>الخدمات التي يقدمها البرنامج :</b> دعم ترويج الصادرات والمساهمة في فتح أسواق تصديرية جديدة وزيادة حصة الصادرات الأردنية في الأسواق العالمية. إقامة المعارض وتنظيم البعثات التجارية بهدف ترويج المنتجات الوطنية. البت في طلبات المؤسسات الخاصة والعامّة المحلية والأجنبية لإقامة المعارض التجارية والصناعية في المملكة ومراقبتها. المساهمة في تحديث دليل الخدمات المقدمة من قبل الهيئة.</p> <p><b>الكوادر العاملة بالبرنامج :</b> ينفذ البرنامج من خلال كادر وظيفي يقدر في عام 2018 بنحو ( 19 ) موظفاً منهم ( 14 ) ذكور و ( 5 ) إناث .</p>	

مؤشرات قياس أداء البرنامج								
مؤشر قياس الأداء	سنة الأساس	القيمة	القيمة الفعلية	القيمة المستهدفة	تقييم ذاتي اولى	القيمة المستهدفة		
						2017	2018	2018
1	2016	5	5	12	10	15	20	25
2	2016	10%	10%	15%	11%	15%	15%	15%

مخصصات برنامج ترويج الصادرات حسب الأنشطة والمشاريع (بالدينار)						
الأنشطة و المشاريع	فعلّي	مقدر	إعادة تقدير	مقدر	تأشيرّي	
					2017	2018
					2019	2020
التفقات الجارية	0	0	0	0	0	0
التفقات الرأسمالية	0	0	0	0	950,000	950,000
001 ترويج الاستثمار	0	0	0	0	450,000	450,000
002 المعارض وترويج الصادرات	0	0	0	0	500,000	500,000
البرنامج / خزينة	0	0	0	0	950,000	950,000
مجموع البرنامج	0	0	0	0	950,000	950,000

الفصل : 1603 هيئة الاستثمار

( بالدينار )

مخصصات الأنشطة الجارية حسب البرنامج							البرنامج	
تأشيرى	تأشيرى	مقدر	اعادة تقدير	مقدر	فعلى	الأنشطة		
2021	2020	2019	2018	2018	2017			
3695000	3645000	3612000	0	0	0	الخدمات الادارية والمساندة	601	6581
3695000	3645000	3612000	0	0	0	مجموع البرنامج		
3695000	3645000	3612000	0	0	0	المجموع		

مخصصات المشاريع الرأسمالية حسب البرنامج							البرنامج	
تأشيرى	تأشيرى	مقدر	اعادة تقدير	مقدر	فعلى	المشاريع		
2021	2020	2019	2018	2018	2017			
315000	315000	315000	0	0	0	تطوير البيئة الاستثمارية	001	6581
315000	315000	315000	0	0	0	مجموع البرنامج		
20000	20000	20000	0	0	0	الاستراتيجية الوطنية للاستثمار	004	6582
20000	20000	20000	0	0	0	مجموع البرنامج		
450000	450000	450000	0	0	0	ترويج الاستثمار	001	6583
500000	500000	500000	0	0	0	المعارض وترويج الصادرات	002	
950000	950000	950000	0	0	0	مجموع البرنامج		
1285000	1285000	1285000	0	0	0	المجموع		



الخلاصة الإجمالية للنفقات الجارية للسنوات 2021 - 2017

( بالدينار )

الفصل : 1603 هيئة الاستثمار

المجموعة	المادة	الوصف	فعلي 2017	مقدر 2018	اعادة تقدير 2018	مقدر 2019	تأشيري 2020	تأشيري 2021
21		تعويضات العاملين						
2111		الرواتب والأجور والعلوات						
102		الموظفون غير المصنفين	0	0	0	330000	335000	340000
103		الموظفون بعقود شاملة	0	0	0	670000	675000	685000
105		علاوة غلاء المعيشة الشخصية	0	0	0	225000	228000	235000
106		علاوة غلاء المعيشة العائلية	0	0	0	26000	27000	29000
111		العلاوة الإضافية	0	0	0	290000	300000	310000
112		علاوات اخرى	0	0	0	550000	550000	550000
113		علاوة النقل	0	0	0	75000	80000	85000
114		بدل تنقلات	0	0	0	13000	14000	15000
116		مكافآت الموظفين	0	0	0	500000	500000	500000
120		الموظفون بعقود	0	0	0	55000	60000	65000
		المجموع	0	0	0	2734000	2769000	2814000
2121		مساهمات الضمان الاجتماعي						
301		الضمان الاجتماعي	0	0	0	317000	321000	326000
		المجموع	0	0	0	317000	321000	326000
22		استخدام السلع والخدمات						
2211		استخدام السلع والخدمات						
201		الإيجارات	0	0	0	10000	10000	10000
202		خدمات الاتصالات	0	0	0	15000	15000	15000
203		الماء	0	0	0	5000	5000	5000
204		الكهرباء	0	0	0	115000	112000	112000
205		المحروقات	0	0	0	11000	11000	11000
206		صيانة الآلات والأثاث ولوازمها	0	0	0	5000	5000	5000
207		صيانة السيارات والآليات ولوازمها	0	0	0	5000	5000	5000
208		صيانة وإصلاحات الأبنية ولوازمها	0	0	0	8000	8000	8000
209		قرطاسية ومطبوعات و لوازم مكتبية	0	0	0	15000	12000	12000
211		التنظيفات ولوازمها - منها عقود التنظيفات	0	0	0	68000	68000	68000
212		التأمين	0	0	0	60000	60000	60000
213		السفر في المهمات الرسمية	0	0	0	4000	4000	4000
214		مصرفات سلع وخدمات	0	0	0	40000	40000	40000
		المجموع	0	0	0	361000	355000	355000
28		نفقات أخرى						
2821		نفقات اخرى جارية						
303		البعثات العلمية والدورات التدريبية	0	0	0	5000	5000	5000
305		مكافآت لغير الموظفين	0	0	0	195000	195000	195000
		المجموع	0	0	0	200000	200000	200000
		مجموع الفصل	0	0	0	3612000	3645000	3695000

النفقات الجارية حسب البرنامج والانشطة للسنوات 2017 - 2021

( بالدينار )

هيئة الاستثمار

الفصل : 1603

الادارة والخدمات المساندة						6581	البرنامج
الخدمات الادارية والمساندة						601	النشاط
تأشيرتي 2021	تأشيرتي 2020	مقدر 2019	اعادة تقدير 2018	مقدر 2018	فعلتي 2017	المادة / البند	المجموعة
						تعويضات العاملين	21
						الرواتب والأجور والعلوات	2111
340000	335000	330000	0	0	0	الموظفون غير المصنفين	102
685000	675000	670000	0	0	0	الموظفون يعقود شاملة	103
235000	228000	225000	0	0	0	علاوة غلاء المعيشة الشخصية	105
29000	27000	26000	0	0	0	علاوة غلاء المعيشة العائلية	106
310000	300000	290000	0	0	0	العلوات الاضافية	111
550000	550000	550000	0	0	0	علوات اخرى	112
85000	80000	75000	0	0	0	علاوة النقل	113
15000	14000	13000	0	0	0	بدل تنقلات	114
500000	500000	500000	0	0	0	مكافآت الموظفين	116
65000	60000	55000	0	0	0	الموظفون يعقود	120
2814000	2769000	2734000	0	0	0	المجموع	
						مساهمات الضمان الاجتماعي	2121
326000	321000	317000	0	0	0	الضمان الاجتماعي	301
326000	321000	317000	0	0	0	المجموع	
						استخدام السلع والخدمات	22
						استخدام السلع والخدمات	2211
10000	10000	10000	0	0	0	الايارات	201
15000	15000	15000	0	0	0	خدمات الاتصالات	202
5000	5000	5000	0	0	0	الماء	203
112000	112000	115000	0	0	0	الكهرباء	204
11000	11000	11000	0	0	0	المحروقات	205
2000	2000	2000	0	0	0	التدفئة 001	
9000	9000	9000	0	0	0	سيارات الصالون 002	
5000	5000	5000	0	0	0	صيانة الآلات والأثاث ولوازمها	206
5000	5000	5000	0	0	0	صيانة السيارات والآليات ولوازمها	207
8000	8000	8000	0	0	0	صيانة واصلاحات الابنية ولوازمها	208
12000	12000	15000	0	0	0	فرطاسية ومطبوعات و لوازم مكتبية	209
68000	68000	68000	0	0	0	التنظيفات ولوازمها - منها عقود التنظيفات	211
60000	60000	60000	0	0	0	التأمين	212
4000	4000	4000	0	0	0	السفر في المهمات الرسمية	213
40000	40000	40000	0	0	0	مصروفات سلع وخدمات	214
10000	10000	10000	0	0	0	الحفلات والضيافة 001	
30000	30000	30000	0	0	0	عقود خدمات أمن وحراسة 013	
355000	355000	361000	0	0	0	المجموع	
						نفقات أخرى	28
						نفقات اخرى جارية	2821
5000	5000	5000	0	0	0	البعثات العلمية والدورات التدريبية	303
195000	195000	195000	0	0	0	مكافآت لغير الموظفين	305
200000	200000	200000	0	0	0	المجموع	
3695000	3645000	3612000	0	0	0	مجموع النشاط	
3695000	3645000	3612000	0	0	0	مجموع البرنامج	
3695000	3645000	3612000	0	0	0	مجموع الفصل	

الخلاصة الإجمالية للنفقات الرأسمالية للسنوات 2017 - 2021

( بالدينار )

الفصل : 1603 هيئة الاستثمار

تأشيرتي 2021	تأشيرتي 2020	مقدر 2019	اعادة تقدير 2018	مقدر 2018	فعلي 2017	الوصف	المادة	المجموعة
						النفقات		
						استخدام السلع والخدمات		22
						استخدام السلع والخدمات		2211
95000	95000	70000	0	0	0	صيانة و اصلاحات المباني و المرافق	510	
1045000	1045000	1050000	0	0	0	نفقات ادامة و تشغيل	512	
1140000	1140000	1120000	0	0	0	المجموع		
						نفقات أخرى		28
						نفقات اخرى رأسمالية		2822
110000	110000	100000	0	0	0	دراسات و أبحاث و استشارات	504	
110000	110000	100000	0	0	0	المجموع		
						اصول ثابتة		
						اصول غير مالية		31
						أجهزة واليات و معدات		3112
35000	35000	65000	0	0	0	معدات و آلات و أجهزة	505	
35000	35000	65000	0	0	0	المجموع		
1285000	1285000	1285000	0	0	0	مجموع الفصل		

( بالدينار )

الفصل : 1603 هيئة الاستثمار

						البرنامج	6581	الإدارة والخدمات المساندة
						المشروع	001	تطوير البيئة الاستثمارية
						مصدر التمويل	102001	رأسمالية - خزينة
المجموعة	المادة / البند	الوصف	فعلي 2017	مقدر 2018	إعادة تقدير 2018	مقدر 2019	تأشير 2020	تأشير 2021
22		استخدام السلع والخدمات						
2211		استخدام السلع والخدمات						
510		صيانة وإصلاحات المباني والمرافق						
009		تحديث وإصلاحات ابنية	0	0	0	20000	20000	20000
031		صيانة طرق / بلدية سوية	0	0	0	75000	75000	50000
		مجموع المادة	0	0	0	95000	95000	70000
512		نفقات ادامة و تشغيل						
008		مصاريف التدريب و التأهيل	0	0	0	20000	20000	25000
015		انظمة تشغيل وبرمجيات	0	0	0	75000	75000	75000
		مجموع المادة	0	0	0	95000	95000	100000
28		نفقات أخرى						
2822		نفقات اخرى رأسمالية						
504		دراسات وأبحاث واستشارات						
005		دراسات إجتماعية	0	0	0	10000	10000	5000
011		دراسات بيئية	0	0	0	10000	10000	5000
012		الدراسات الاقتصادية	0	0	0	50000	50000	50000
013		استشارات قانونية	0	0	0	10000	10000	10000
015		دراسات و استشارات و مخططات هندسية	0	0	0	10000	10000	10000
		مجموع المادة	0	0	0	90000	90000	80000
31		اصول غير مالية						
3112		أجهزة واليات ومعدات						
505		معدات وآلات وأجهزة						
001		أجهزة حاسوب وتوابعه	0	0	0	25000	25000	30000
003		أجهزة ومعدات مكتبية	0	0	0	10000	10000	10000
068		الخلايا الشمسية المولدة للطاقة الكهربائية	0	0	0	0	0	25000
		مجموع المادة	0	0	0	35000	35000	65000
		مجموع المشروع / خزينة	0	0	0	315000	315000	315000
		مجموع البرنامج	0	0	0	315000	315000	315000

النفقات الرأسمالية حسب البرنامج والمشاريع للسنوات 2017 - 2021

الفصل : 1603 هيئة الاستثمار

( بالدينار )

						البرنامج	6582	الاستثمار
						المشروع	004	الاستراتيجية الوطنية للاستثمار
						مصدر التمويل	102001	رأسمالية - خزينة
تأشيرى 2021	تأشيرى 2020	مقدر 2019	اعادة تقدير 2018	مقدر 2018	فعلى 2017	الوصف	المادة / البند	المجموعة
						نفقات أخرى		28
						نفقات اخرى رأسمالية		2822
						دراسات وأبحاث واستشارات	504	
20000	20000	20000	0	0	0	الدراسات الاقتصادية	012	
20000	20000	20000	0	0	0	مجموع المادة		
20000	20000	20000	0	0	0	مجموع المشروع / خزينة		
20000	20000	20000	0	0	0	مجموع البرنامج		

( بالدينار )

الفصل : 1603 هينة الاستثمار

							البرنامج	6583	ترويج الصادرات
							المشروع	001	ترويج الاستثمار
							مصدر التمويل	102001	رأسمالية - خزينة
المجموعة	المادة / البند	الوصف	فعلي 2017	مقدر 2018	اعادة تقدير 2018	مقدر 2019	تأشيرى 2020	تأشيرى 2021	
22		استخدام السلع والخدمات							
2211		استخدام السلع والخدمات							
512		نفقات ادامة وتشغيل							
017		ترويج وعلان وتوعيه	0	0	0	150000	150000	150000	
032		مؤتمرات و احتفالات و ورشات عمل	0	0	0	300000	300000	300000	
		مجموع المادة	0	0	0	450000	450000	450000	
		مجموع المشروع / خزينة	0	0	0	450000	450000	450000	
							المشروع	002	المعارض وترويج الصادرات
							مصدر التمويل	102001	رأسمالية - خزينة
المجموعة	المادة / البند	الوصف	فعلي 2017	مقدر 2018	اعادة تقدير 2018	مقدر 2019	تأشيرى 2020	تأشيرى 2021	
22		استخدام السلع والخدمات							
2211		استخدام السلع والخدمات							
512		نفقات ادامة وتشغيل							
032		مؤتمرات و احتفالات و ورشات عمل	0	0	0	500000	500000	500000	
		مجموع المادة	0	0	0	500000	500000	500000	
		مجموع المشروع / خزينة	0	0	0	500000	500000	500000	
		مجموع البرنامج	0	0	0	950000	950000	950000	
		مجموع الفصل	0	0	0	1285000	1285000	1285000	